



**EDITAL DE LICITAÇÃO**

**PREGÃO ELETRÔNICO N.º 008/2022 – CPL/PMSDM**

**SISTEMA DE REGISTRO DE PREÇOS - SRP**

**PROCESSO ADMINISTRATIVO N.º 323/2022 – SDM**

FOLHAS: 301  
Nº PROCESSO: 323/2022  
Assinatura: \_\_\_\_\_

A COMISSÃO PERMANENTE DE LICITAÇÃO DO MUNICÍPIO DE SÃO DOMINGOS DO MARANHÃO, por intermédio do seu Pregoeiro, designada pela Portaria n.º 004/2022-GAB de 03 de janeiro de 2022, levam ao conhecimento dos interessados que, na forma da Lei Federal n.º 10.520, de 17 de julho de 2002, do Decreto Federal n.º 10.024, de 20 de setembro de 2019, do Decreto Federal n.º 7.892, de 23 de janeiro de 2013, regulamentado pelo Decreto Municipal n.º 04/2021, do Decreto Federal n.º 8.538, de 06 de outubro de 2015, da Lei Complementar n.º 123, de 14 de dezembro de 2006 e suas alterações, aplicando subsidiariamente a Lei Federal n.º 8.666, de 21 de junho de 1993 e suas alterações e de outras normas aplicáveis ao objeto deste certame, farão realizar licitação na modalidade **Pregão Eletrônico** mediante as condições estabelecidas neste Edital.

<b>DADOS DO CERTAME</b>	
<b>Órgão Solicitante:</b> Secretaria Municipal de Saúde – SEMUS.	
<b>Objeto:</b> Registro de preços para futura contratação de empresa para prestação de serviços de manutenção e adaptações das Unidades Básica de Saúde – UBS, Centro de Saúde e Academia de Saúde da cidade São Domingos do Maranhão – MA.	
<b>Esclarecimentos e Impugnações:</b> Até 18/07/2022 às 23h59min. pelo e-mail <a href="mailto:cplsaodomingos.ma@gmail.com">cplsaodomingos.ma@gmail.com</a> ou pelo Site <a href="http://www.comprasaodomingos.com.br">www.comprasaodomingos.com.br</a> .	
<b>Início da Sessão Eletrônica:</b> 21/07/2022 às 14h00min, horário de Brasília/DF.	
<b>Sistema Eletrônico Utilizado:</b> Portal PMSDM	
<b>Endereço Eletrônico:</b> <a href="http://www.comprasaodomingos.com.br">www.comprasaodomingos.com.br</a>	
<b>Endereço para retirada do Edital:</b> <a href="http://www.comprasaodomingos.com.br">www.comprasaodomingos.com.br</a> ou <a href="http://www.saodomingosdomaranhao.ma.gov.br">www.saodomingosdomaranhao.ma.gov.br</a>	
<b>VALOR ESTIMADO, MÁXIMO, DE REFERÊNCIA OU SIGILOSO</b>	<input type="checkbox"/> <b>Valor Total:</b> <input type="checkbox"/> Estimado <input type="checkbox"/> Máximo <input type="checkbox"/> Referência <input checked="" type="checkbox"/> <b>Orçamento Sigiloso</b> , conforme art. 15 do Decreto n.º 10.024/2019. O valor estimado ou o valor máximo aceitável para a contratação será tornado público apenas e imediatamente após o encerramento do envio de lances, conforme art. 15, §2º do mesmo Decreto.
<b>NATUREZA DO OBJETO:</b>	<input type="checkbox"/> AQUISIÇÃO <input type="checkbox"/> SERVIÇOS COMUNS <input checked="" type="checkbox"/> SERVIÇOS COMUNS DE ENGENHARIA
<b>PARTICIPAÇÃO MEI / ME / EPP</b>	<input type="checkbox"/> Licitação Exclusiva para MEI / ME / EPP – Art. 48, I da Lei Complementar n.º 123/06 <input type="checkbox"/> Licitação com itens/grupos cotas de até 25% reservadas para MEI / ME / EPP – Art. 48, III da Lei Complementar n.º 123/06 <input checked="" type="checkbox"/> Licitação de Ampla Participação.
<b>Prazo para envio da proposta/documentação:</b> 02 (duas) horas	
<b>INFORMAÇÕES</b>	
<b>Pregoeiro:</b> Jorge Fran Costa Ramalho Silva	<b>E-mail:</b> <a href="mailto:cplsaodomingos.ma@gmail.com">cplsaodomingos.ma@gmail.com</a> ou <a href="mailto:cplsaodomingos.ma@outlook.com">cplsaodomingos.ma@outlook.com</a>
<b>Autoridade Competente:</b> Secretaria Municipal de Obras Serviços Públicos e Transportes Terrestres	
<b>Endereço:</b> Praça Getúlio Vargas - Centro, São Domingos do Maranhão - MA, CEP: 65.790-000	
<b>Referência de Tempo:</b> Para todas as referências de tempo será obrigatoriamente o <b>horário de Brasília – DF</b> .	
<b>OBS:</b> Na hipótese de não haver expediente na data fixada, ficará a sessão adiada para o primeiro dia útil subsequente, no mesmo site e hora, salvo as disposições em contrário.	



OLHAS: 322  
Fls.: \_\_\_\_\_  
nº PROCESSO: 323/2022  
Assinatura: \_\_\_\_\_ Rub.: \_\_\_\_\_

**PARTE ESPECÍFICA**

As seguintes Definições da Parte Específica deverão complementar, suplementar ou modificar as informações constantes na Parte Geral.

Havendo divergência entre as informações constantes na Parte Geral e as Definições da Parte Específica prevalecerão as últimas.

Número do Item da Parte Geral.	Definições da Parte Específica.
<b>FORMA DE APRESENTAÇÃO DA PROPOSTA</b>	2.1. <input type="checkbox"/> POR GRUPO <input type="checkbox"/> POR ITEM <input type="checkbox"/> POR GRUPO, para o(s) grupos: _____ e POR ITEM, para os itens: _____, observadas as condições definidas neste Edital e anexos. <input checked="" type="checkbox"/> GLOBAL
<b>REGIME DE EXECUÇÃO</b>	2.2. <input checked="" type="checkbox"/> EMPREITADA POR PREÇO UNITÁRIO <input type="checkbox"/> EMPREITADA POR PREÇO GLOBAL <input type="checkbox"/> EMPREITADA INTEGRAL <input type="checkbox"/> TAREFA <input type="checkbox"/> FORNECIMENTO
<b>CRITÉRIO DE JULGAMENTO E INTERVALO DE DIFERENÇA ENTRE OS LANCES</b>	3 3.1 e 26 <input checked="" type="checkbox"/> MENOR PREÇO: Intervalo de R\$ 0,01 (um centavo) <input type="checkbox"/> MAIOR DESCONTO: Intervalo de %
<b>CONSÓRCIO</b>	7.8 <input type="checkbox"/> Poderão participar empresas em consórcio, observadas as normas constantes no item 7.8 e seus subitens da <b>Parte Geral</b> deste Edital. <input checked="" type="checkbox"/> Não poderão participar desta licitação consorcio de empresas, qualquer que seja a sua forma de constituição. A vedação a participação de consórcio neste certame justifica-se diante da natureza do objeto licitado, o qual apresenta natureza comum, podendo ser ofertado por um número amplo de potenciais participantes, inclusive empresas de pequeno e médio porte que em sua maioria apresentam o mínimo exigido no tocante a qualificação técnica e econômico-financeira, não implicando em qualquer limitação quanto a competitividade.
<b>VALIDADE DA PROPOSTA</b>	10 A proposta comercial terá validade mínima de <b>90 (noventa) dias</b> , a contar da data da abertura da sessão pública.
<b>MODO DE DISPUTA</b>	25 <input checked="" type="checkbox"/> ABERTO <input type="checkbox"/> ABERTO E FECHADO
<b>DEMAIS DOCUMENTOS EXIGIDOS NA PROPOSTA</b>	29.5 Deverão constar na proposta:  <b>Prazo de Validade da proposta:</b> 90 (noventa) dias a partir da data da abertura do certame;  <b>Prazo de início da execução dos serviços:</b> A execução dos serviços deverá ser iniciada em até 5 (cinco) dias a partir da emissão da Ordem Serviços pela CONTRATANTE e recebida pela CONTRATADA;  <b>Local de prestação dos serviços:</b> Município de São Domingos do Maranhão/MA.  <b>Prazo de execução dos serviços:</b> Os serviços deverão ser executados no prazo de até <b>360 (trezentos e sessenta) dias</b> , a partir do recebimento da Ordem de Serviços pela Contratada.
<b>CAPITAL SOCIAL OU PATRIMÔNIO LÍQUIDO</b>	39.3.2. <input type="checkbox"/> Comprovante, na forma da lei, de registro ou arquivamento na Junta Comercial ou no Cartório competente, conforme o caso, do:  <input checked="" type="checkbox"/> <b>patrimônio líquido mínimo</b> equivalente a 10% (dez por cento) do valor total estimado da contratação ou do item/lote pertinente, caso a licitante



		<p>que apresentar índice econômico inferior a 01 (um) em qualquer dos índices de Liquidez Geral, Solvência Geral e Liquidez Corrente; ou</p> <p><input checked="" type="checkbox"/> <b>capital social mínimo</b> equivalente a 10% (dez por cento) do valor total estimado da contratação ou do item/lote pertinente, caso a licitante que apresentar índice econômico inferior a 01 (um) em qualquer dos índices de Liquidez Geral, Solvência Geral e Liquidez Corrente.</p> <p><input type="checkbox"/> <b>patrimônio líquido mínimo</b> equivalente a 10% (dez por cento) do valor total estimado da contratação ou do item pertinente.</p> <p><input type="checkbox"/> <b>capital social mínimo</b> equivalente a 10% (dez por cento) do valor total estimado da contratação ou do item pertinente.</p> <p><input type="checkbox"/> Não haverá exigência quanto à comprovação de capital social mínimo ou patrimônio líquido mínimo.</p>
QUALIFICAÇÃO TÉCNICA	40.1.	40.1.1. São aquelas prevista no item 10 do Termo de Referência (Anexo I) do edital.
OUTROS DOCUMENTOS DE HABILITAÇÃO	40.2.	Não há exigências.
APRESENTAÇÃO DE AMOSTRAS:	49	<input checked="" type="checkbox"/> NÃO <input type="checkbox"/> SIM – Prazo para entrega da amostra: <b>XX (XXX) dias úteis</b> , a contar da convocação, conforme item XX do Termo de Referência (Anexo I).
VISITA TÉCNICA:	50	<input type="checkbox"/> NÃO <input checked="" type="checkbox"/> SIM, podendo ser substituído por declaração de ciência, na forma do item 50.1. <input type="checkbox"/> SIM. A visita será obrigatória, não sendo permitido o uso da declaração mencionada do item 50.1., na forma do item ____ do Termo de Referência.
ANEXOS	104	<p>Integram este Edital, e dele fazem parte, além dos Anexos mencionados na <b>Parte Geral</b> deste edital, os seguintes documentos:</p> <p><b>104.1.</b> Anexo I - Termo de Referência; <b>104.2.</b> Anexo II – Modelo de Carta Proposta; <b>104.3.</b> Anexo II-A – Modelo de Planilha de Custos; <b>104.4.</b> Anexo III – Declaração Consolidada; <b>104.5.</b> Anexo IV – Declaração Formal de Visita / Vistoria; <b>104.6.</b> Anexo V – Declaração de Dispensa Formal de Visita/Vistoria; <b>104.7.</b> Anexo VI – Declaração de Concordância ou Anuência; <b>104.8.</b> Anexo VII – Declaração Formal e Expressa Indicando o Responsável Técnico/Coordenador Geral; <b>104.9.</b> Anexo VIII – Minuta da Ata de Registro de Preços; <b>104.10.</b> Anexo IX – Minuta do Contrato.</p>



PARTE GERAL

FOLHAS: 324  
Nº PROCESSO: 323/2022  
ADMINISTR.: \_\_\_\_\_

**SEÇÃO I - DO OBJETO**

1. O objeto da presente licitação é a escolha da proposta mais vantajosa para a aquisição do objeto descrito no campo **DADOS DO CERTAME** deste Edital, conforme condições, quantidades e exigências estabelecidas no Anexo I – Termo de Referência.

1.1. Havendo divergência entre as especificações deste objeto descritas no PORTAL DE COMPRAS DO MUNICIPIO DE SÃO DOMINGOS DO MARANHÃO e as especificações constantes deste Edital, serão consideradas como válidas as do Edital, sendo estas a que os licitantes deverão se ater no momento da elaboração da proposta.

2. A **Parte Específica** determinará:

2.1. a forma de apresentação das propostas, que poderá ser da seguinte forma:

2.1.1. MENOR PREÇO POR GRUPO (grupo de itens): Para esta forma de apresentação das propostas faculta-se ao licitante a participação em quantos grupos forem de seu interesse, devendo oferecer proposta para todos os itens que o compõem.

2.1.2. MENOR PREÇO POR ITEM: Para esta forma de apresentação de propostas faculta-se ao licitante a participação em quantos itens forem de seu interesse.

2.1.3. MENOR PREÇO POR GRUPO e POR ITEM: Para esta forma de apresentação de propostas faculta-se ao licitante a participação em quantos grupos e itens forem de seu interesse. Em se tratando de GRUPO, o licitante deverá oferecer proposta para todos os itens que o compõem.

2.1.4. MENOR PREÇO GLOBAL.

2.2. o regime de execução.

3. A **Parte Específica** determinará o critério de julgamento empregado na seleção da proposta mais vantajosa para a administração, que poderão ser menor preço ou maior desconto.

3.1. A Parte Específica também determinará o intervalo mínimo de diferença de valores ou de percentuais entre os lances, que incidirá tanto em relação aos lances intermediários quanto em relação ao lance que cobrir a melhor oferta.

**SEÇÃO II - RECURSOS ORÇAMENTÁRIOS**

4. No campo **DADOS DO CERTAME** deste Edital e no Anexo I – Termo de Referência – constam o valor total da contratação, salvo quando o orçamento for sigiloso.

4.1. Na licitação para registro de preços não é necessário indicar a dotação orçamentária, que somente será exigida para a formalização do contrato ou outro instrumento hábil, conforme art. 7º, §2º do Decreto Federal nº 7.892 de 23 de janeiro de 2013 e Decreto Municipal nº 06/2022.

**SEÇÃO III - DA PARTICIPAÇÃO NA LICITAÇÃO**

5. Poderão participar deste Pregão as interessadas estabelecidas no País, que satisfaçam as condições e disposições contidas neste Edital e nos seus Anexos, inclusive quanto à documentação, que desempenhem atividade pertinente e compatível com o objeto deste Pregão, previamente credenciadas no PORTAL DE COMPRAS DO MUNICIPIO DE SÃO DOMINGOS DO MARANHÃO por meio do sítio [www.comprasaodomingos.com.br](http://www.comprasaodomingos.com.br).



5.1. Para ter acesso ao sistema eletrônico, os interessados em participar deste Pregão deverão dispor de chave de identificação e senha pessoal, informando-se a respeito do funcionamento e regulamento do sistema.

5.2. Licitante responsabiliza-se exclusiva e formalmente pelas transações efetuadas em seu nome, assume como firmes e verdadeiras suas propostas e seus lances, inclusive os atos praticados diretamente ou por seu representante, excluída a responsabilidade do provedor do sistema ou do órgão ou entidade promotora da licitação por eventuais danos decorrentes de uso indevido das credenciais de acesso, ainda que por terceiros.

5.3. O credenciamento junto ao provedor do sistema implica a responsabilidade do licitante ou de seu representante legal e a presunção de sua capacidade técnica para realização das transações inerentes a este Pregão.

5.4. Informações complementares sobre o credenciamento poderão ser obtidas através do sítio: [www.comprasaodomingos.com.br](http://www.comprasaodomingos.com.br).

6. Será concedido tratamento favorecido para as microempresas e empresas de pequeno porte, para as sociedades cooperativas mencionadas no artigo 34 da Lei nº 11.488, de 2007, para o agricultor familiar, o produtor rural pessoa física e para o microempreendedor individual - MEI, nos limites previstos da Lei Complementar nº 123, de 2006.

7. Não poderão participar deste Pregão:

7.1. Proibidos de participar de licitações e celebrar contratos administrativos, na forma da legislação vigente;

7.2. Que não atendam às condições deste Edital e seu(s) anexo(s);

7.3. Estrangeiros que não tenham representação legal no Brasil com poderes expressos para receber citação e responder administrativa ou judicialmente;

7.4. Que estejam sob falência, concurso de credores, concordata ou em processo de dissolução ou liquidação;

7.4.1. Nos casos em que o empresário esteja em recuperação judicial ou extrajudicial, poderá participar desde que apresente o plano de recuperação homologado em juízo.

7.5. Quaisquer interessados enquadrados nas vedações previstas no art. 9º da Lei nº 8.666/93;

7.5.1. Entende-se por "participação indireta" a que alude o art. 9º da Lei nº 8.666/93 a participação no certame de empresa em que uma das pessoas listadas no mencionado dispositivo legal figure como sócia, pouco importando o seu conhecimento técnico acerca do objeto da licitação ou mesmo a atuação no processo licitatório.

7.6. Sociedades integrantes de um mesmo grupo econômico, assim entendidas aquelas que tenham diretores, sócios ou representantes legais comuns, ou que utilizem recursos materiais, tecnológicos ou humanos em comum, exceto se demonstrado que não agem representando interesse econômico em comum;

7.7. Organizações da Sociedade Civil de Interesse Público - OSCIP, atuando nessa condição (Acórdão nº 746/2014-TCU-Plenário).



7.8. Caso a **Parte Específica** deste Edital permita a participação de empresas em consórcio, deverão ser observadas as seguintes normas:

7.8.1. Deverá ser comprovada a existência de compromisso público ou particular de constituição de consórcio, após declaração do vencedor, com indicação da empresa-líder que deverá atender às condições de liderança estipuladas no edital e será representante das consorciadas perante a Administração;

7.8.2. Cada empresa consorciada deverá apresentar a documentação de habilitação exigida no ato convocatório;

7.8.3. A capacidade técnica do consórcio será representada pela soma da capacidade técnica das empresas consorciadas;

7.8.4. Para fins de qualificação econômico-financeira, cada uma das empresas deverá atender aos índices contábeis definidos no edital e quanto ao capital social exigido, deverá ser comprovado pelo somatório dos capitais das empresas consorciadas, na proporção de sua respectiva participação.

7.8.5. O capital do consórcio será calculado da seguinte forma:

a) Cada percentual de participação será multiplicado pelo capital social mínimo;

b) Os resultados assim obtidos serão comparados com os respectivos capitais de cada um dos membros do consórcio, que deverão, individualmente, comprovar capital maior ou igual ao valor obtido no subitem 7.8.4.

7.8.6. As empresas consorciadas não poderão participar, na mesma licitação, de mais de um consórcio ou isoladamente;

7.8.7. As empresas consorciadas serão solidariamente responsáveis pelas obrigações do consórcio nas fases de licitação e durante a vigência do contrato;

7.8.8. No consórcio de empresas brasileiras e estrangeiras, a liderança caberá, obrigatoriamente, a empresa brasileira, observado o disposto no item 7.8.1;

7.8.9. Antes da celebração do contrato, deverá ser promovida a constituição e o registro do consórcio.

#### SEÇÃO IV - DA PROPOSTA E DOS DOCUMENTOS DE HABILITAÇÃO

8. A licitante deverá encaminhar proposta, concomitantemente com os documentos de habilitação exigidos neste Edital, exclusivamente por meio do sistema eletrônico, até a data e horário marcados para abertura da sessão pública, quando então encerrar-se-á automaticamente a fase de recebimento de propostas e dos documentos de habilitação.

8.1. A licitante deverá consignar, na forma expressa no sistema eletrônico, o valor com no máximo 2 (duas) casas decimais após a vírgula ou percentual de desconto, já considerados e inclusos todos os tributos, fretes, tarifas e demais despesas decorrentes da execução do objeto, na forma definida na **Parte Específica** deste Edital.

8.2. O licitante/interessado, no ato de envio de sua **PROPOSTA DE PREÇOS INICIAL**, observado o subitem 29.4 do edital e **DOCUMENTOS DE HABILITAÇÃO**, deverá encaminhar a **Declaração Consolidada – Anexo III**.



8.3. A falsidade das DECLARAÇÕES prestadas pelo LICITANTE caracteriza crime previsto no artigo 299 do Código Penal, sujeitando-o ainda às sanções previstas no **Decreto Federal nº 10.024, de 20 de setembro de 2019 e Lei Federal nº 10.520, de 17 de julho de 2002.**

8.4. Os licitantes poderão deixar de apresentar os documentos de habilitação que constem do SICAF, assegurado aos demais licitantes o direito de acesso aos dados constantes dos sistemas.

8.5. As Microempresas e Empresas de Pequeno Porte deverão encaminhar a documentação de habilitação, ainda que haja alguma restrição de regularidade fiscal e trabalhista, nos termos do art. 43, § 1º da LC nº 123, de 2006.

8.6. Não será estabelecida, nessa etapa do certame, ordem de classificação entre as propostas apresentadas, o que somente ocorrerá após a realização dos procedimentos de negociação e julgamento da proposta.

8.7. Os documentos que compõem a proposta e a habilitação do licitante melhor classificado somente serão disponibilizados para avaliação do pregoeiro e para acesso público após o encerramento do envio de lances.

9. As propostas ficarão disponíveis no sistema eletrônico.

9.1. Qualquer elemento que possa identificar a licitante importa desclassificação da proposta, sem prejuízo das sanções previstas nesse Edital.

9.2. Até a abertura da sessão pública, a licitante poderá retirar ou substituir a proposta e os documentos de habilitação anteriormente encaminhados.

10. As propostas terão validade de **90 (noventa) dias**, contados da data de abertura da sessão pública estabelecida neste Edital, salvo disposição em contrário na **Parte Específica** do Edital.

10.1. Decorrido o prazo de validade das propostas, sem convocação para contratação, ficam as licitantes liberadas dos compromissos assumidos.

11. A entrega da proposta e dos documentos de habilitação, sem que tenha sido tempestivamente impugnado o presente edital, implicará na plena aceitação, por parte dos interessados, das condições nele estabelecidas.

## SEÇÃO V - DA ABERTURA DA SESSÃO PÚBLICA

12. A abertura da sessão pública deste **Pregão**, conduzida pelo Pregoeiro, ocorrerá na data e na hora indicadas no preâmbulo deste Edital, no site **www.comprasaodomingos.com.br**.

12.1. Os fornecedores deverão permanecer logados e aguardando o início dos trabalhos por até meia hora (30 trinta minutos) além do horário estipulado para início da sessão. Após esse prazo não havendo início da sessão a mesma deverá ser remarcada com ampla divulgação.

12.2. Aberta a sessão pública virtual do certame, as propostas de preços serão irretiráveis, não se admitindo retificações ou alterações nos preços ou nas condições estabelecidas, salvo quanto aos lances ofertados, na fase própria do certame.

12.3. Após a abertura da sessão pública virtual não caberá desistência da proposta, salvo por motivo justo, decorrente de fato superveniente e aceito pelo Pregoeiro.

12.4. O licitante será responsável por todas as transações que forem efetuadas em seu nome no sistema eletrônico, assumindo como firmes e verdadeiras suas propostas e lances.



13. Durante a sessão pública, a comunicação entre o Pregoeiro e as **licitantes** ocorrerá exclusivamente mediante troca de mensagens, em campo próprio do sistema eletrônico.

14. Cabe à **licitante** acompanhar as operações no sistema eletrônico durante a sessão pública do **Pregão**, ficando responsável pelo ônus decorrente da perda de negócios diante da inobservância de qualquer mensagem emitida pelo sistema ou de sua desconexão.

14.1. É obrigação do licitante o retorno aos trabalhos na hora e data designadas após a suspensão da sessão. A suspensão da sessão, data e hora de retorno serão comunicadas a todos através do Chat e quando possível também será realizada a suspensão da sessão via sistema.

## SEÇÃO VI - DA CLASSIFICAÇÃO DAS PROPOSTAS

15. O **Pregoeiro** verificará as propostas apresentadas e desclassificará, motivadamente, aquelas que não estejam em conformidade com os requisitos estabelecidos neste Edital.

15.1. O Pregoeiro deverá suspender a sessão pública do Pregão quando constatar que a avaliação da conformidade das propostas, de que trata o art. 28 do Decreto n.º 10.024/2019, irá perdurar por mais de um dia.

15.1.1. Após a suspensão da sessão pública, o Pregoeiro enviará, via chat, mensagens às **licitantes** informando a data e o horário previstos para o início da oferta de lances.

16. Somente as **licitantes** com propostas classificadas participarão da fase de lances.

16.1. O Pregoeiro não poderá desclassificar propostas em razão da oferta de valores acima do preço inicialmente orçado pela Administração na etapa anterior à formulação de lances (Acórdão TCU n.º 2131/2016 - Plenário).

## SEÇÃO VII - DA FORMULAÇÃO DE LANCES

17. Aberta a etapa competitiva, as **licitantes** classificadas poderão encaminhar lances sucessivos, exclusivamente por meio do sistema eletrônico, sendo imediatamente informados do horário e valor consignados no registro de cada lance.

17.1. Caso o licitante não apresente lances, concorrerá com o valor de sua proposta.

18. A **licitante** somente poderá oferecer lance inferior ou percentual de desconto superior ao último por ela ofertado e registrado no sistema. E conforme as regras estabelecidas no edital sobre lances de valores ou de desconto, bem como os intervalos mínimos de diferença.

19. Durante o transcurso da sessão, as **licitantes** serão informadas, em tempo real, do valor do menor lance registrado, mantendo-se em sigilo a identificação do ofertante.

20. Em caso de empate, prevalecerá o lance recebido e registrado primeiro.

21. Os lances apresentados e levados em consideração para efeito de julgamento serão de exclusiva e total responsabilidade da **licitante**, não lhe cabendo o direito de pleitear qualquer alteração.

21.1. Na fase competitiva, o intervalo entre os lances enviados pelo mesmo licitante não poderá ser inferior a 20 (vinte) segundos e o intervalo entre lances de **licitantes** diferentes não poderá ser inferior a 3 (três) segundos (IN n.º 3/2013-SLTI/MP).

22. Durante a fase de lances, o Pregoeiro poderá excluir, justificadamente, lance cujo valor seja manifestamente inexequível.





23. Se ocorrer a desconexão do Pregoeiro no decorrer da etapa de lances, e o sistema eletrônico permanecer acessível às **licitantes**, os lances continuarão sendo recebidos, sem prejuízo dos atos realizados.

24. No caso de a desconexão do Pregoeiro persistir por tempo superior a 10 (dez) minutos, a sessão do **Pregão** será suspensa automaticamente e terá reinício somente após comunicação expressa aos participantes no sítio **www.comprasaodomingos.com.br**.

25. A **Parte Específica** definirá o modo de disputa, que poderá ser:

**25.1. Modo de Disputa Aberto:**

25.1.1. Será adotado para o envio de lances no pregão eletrônico quando o modo de disputa for “aberto”, apresentação de lances públicos e sucessivos pelos licitantes, com prorrogações.

25.1.2. A etapa de lances da sessão pública terá duração de dez minutos e, após isso, será prorrogada automaticamente pelo sistema quando houver lance ofertado nos últimos dois minutos do período de duração da sessão pública.

25.1.3. A prorrogação automática da etapa de lances, de que trata o item anterior, será de dois minutos e ocorrerá sucessivamente sempre que houver lances enviados nesse período de prorrogação, inclusive no caso de lances intermediários.

25.1.4. Não havendo novos lances na forma estabelecida nos itens anteriores, a sessão pública encerrar-se-á automaticamente.

25.1.5. Encerrada a fase competitiva sem que haja a prorrogação automática pelo sistema, poderá o pregoeiro, assessorado pela equipe de apoio, justificadamente, admitir o reinício da sessão pública de lances, em prol da consecução do melhor preço.

**25.2. Modo de Disputa Aberto e Fechado:**

25.2.1. Será adotado para o envio de lances no pregão eletrônico o modo de disputa “aberto e fechado”, em que os licitantes apresentarão lances públicos e sucessivos, com lance final e fechado.

25.2.2. A etapa de lances da sessão pública terá duração inicial de quinze minutos. Após esse prazo, o sistema encaminhará aviso de fechamento iminente dos lances, após o que transcorrerá o período de tempo de até dez minutos, aleatoriamente determinado, findo o qual será automaticamente encerrada a recepção de lances.

25.2.3. Encerrado o prazo previsto no item anterior, o sistema abrirá oportunidade para que o autor da oferta de valor mais baixo e os das ofertas com preços até dez por cento superior àquela possam ofertar um lance final e fechado em até cinco minutos, o qual será sigiloso até o encerramento deste prazo.

25.2.4. Não havendo pelo menos três ofertas nas condições definidas neste item, poderão os autores dos melhores lances, na ordem de classificação, até o máximo de três, oferecer um lance final e fechado em até cinco minutos, o qual será sigiloso até o encerramento deste prazo.

25.2.5. Após o término dos prazos estabelecidos nos itens anteriores, o sistema ordenará os lances segundo a ordem crescente de valores.

25.2.6. Não havendo lance final e fechado classificado na forma estabelecida nos itens anteriores, haverá o reinício da etapa fechada, para que os demais licitantes, até o máximo de três, na ordem de



classificação, possam ofertar um lance final e fechado em até cinco minutos, o qual será sigiloso até o encerramento deste prazo.

25.2.7. Poderá o pregoeiro, auxiliado pela equipe de apoio, justificadamente, admitir o reinício da etapa fechada, caso nenhum licitante classificado na etapa de lance fechado atender às exigências de habilitação.

26. O intervalo de diferença entre os lances será definido na **Parte Específica**.

## SEÇÃO VIII - DO BENEFÍCIO ÀS MICROEMPRESAS E EMPRESAS DE PEQUENO PORTE

27. Após a fase de lances, se a proposta mais bem classificada não tiver sido apresentada por microempresa ou empresa de pequeno porte, e houver proposta de microempresa ou empresa de pequeno porte que seja igual ou até 5% (cinco por cento) superior à proposta mais bem classificada, proceder-se-á da seguinte forma:

27.1. A microempresa ou a empresa de pequeno porte mais bem classificada poderá, no prazo de 5 (cinco) minutos, contados do envio da mensagem automática pelo sistema, apresentar uma última oferta, obrigatoriamente inferior à proposta do primeiro colocado, situação em que, atendidas as exigências habilitatórias e observado o valor estimado para a contratação, será adjudicado em seu favor o objeto deste **Pregão**;

27.2. Não sendo vencedora a microempresa ou a empresa de pequeno porte mais bem classificada, na forma da subcondição anterior, o sistema, de forma automática, convocará as **licitantes** remanescentes que porventura se enquadrem na situação descrita nesta condição, na ordem classificatória, para o exercício do mesmo direito;

27.3. No caso de equivalência dos valores apresentados pelas microempresas ou empresas de pequeno porte que se encontrem no intervalo estabelecido nesta condição, o sistema fará um sorteio eletrônico, definindo e convocando automaticamente a vencedora para o encaminhamento da oferta final do desempate;

27.4. A convocada que não apresentar proposta dentro do prazo de 05 (cinco) minutos, controlados pelo Sistema, decairá do direito previsto nos artigos 44 e 45 da Lei Complementar n.º 123/2006;

27.5. Na hipótese de não contratação nos termos previstos nesta Seção, o procedimento licitatório prossegue com as demais **licitantes**.

## SEÇÃO IX - DA NEGOCIAÇÃO

28. O Pregoeiro poderá encaminhar contraproposta diretamente à **licitante** que tenha apresentado o lance mais vantajoso, observado o critério de julgamento, o valor estimado para a contratação e as demais condições estabelecidas neste Edital.

28.1. A negociação será realizada por meio do sistema, podendo ser acompanhada pelas demais **licitantes**.

## SEÇÃO X – DO JULGAMENTO DA PROPOSTA VENCEDORA

29. A **licitante classificada provisoriamente em primeiro lugar** deverá encaminhar a proposta de preço adequada ao último lance, em arquivo único, no prazo **indicado no tópico “DADOS DO CERTAME”**, contado da convocação efetuada pelo Pregoeiro por meio da opção “Enviar Documentação” no sistema **Portal de Compras do Município de SÃO DOMINGOS DO MARANHÃO**. Não será permitido o encaminhamento por e-mail, exceto se **expressamente** determinado pelo Pregoeiro.



29.1. A Proposta de Preços deverá ser enviada devidamente preenchida, em um único arquivo, para leitura, preferencialmente, em programas de informática comuns, tais como, "Word", "Excel", "Adobe Reader" ou "BROffice", podendo ainda ser compactado a critério do licitante.

29.2. Os documentos remetidos por meio da opção "Enviar Documentação" do sistema **Portal de Compras do Município de São Domingos do Maranhão** poderão ser solicitados em original ou por cópia autenticada a qualquer momento, em prazo a ser estabelecido pelo Pregoeiro.

29.3. Os originais ou cópias autenticadas, **caso sejam solicitados**, deverão ser encaminhados, no prazo máximo de **3 (três) dias úteis** a contar do próximo dia útil após a solicitação do Pregoeiro: **Comissão Permanente de Licitação - CPL**, situada na Praça Getúlio Vargas - S/N, bairro Centro, São Domingos do Maranhão/MA, CEP: 65.790-000.

29.4. A Proposta de Preços readequada ao valor final (**Anexo II**) deverá ser apresentada em até **02 (duas) horas** após convocação do Pregoeiro, devendo elaborada em papel timbrado da licitante, em língua portuguesa, salvo quanto às expressões técnicas de uso corrente, sem emendas, rasuras ou entrelinhas, devidamente datada, assinada e rubricadas todas as folhas pelo representante legal da licitante proponente, com o seguinte conteúdo, de **apresentação obrigatória**:

29.4.1. **Número do Pregão, razão social do proponente**, número do CNPJ/MF, endereço completo, telefone, fax e endereço eletrônico (e-mail), este último se houver, para contato, bem como dados bancários tais como: nome e número do Banco, agência e conta corrente para fins de pagamento;

29.4.2. **Descrição detalhada do objeto** da presente licitação, em conformidade com as especificações constantes neste **edital e seus anexos**, com a indicação da **quantidade, unidade de fornecimento, valor unitário e valor total** para todos os itens;

a) Na Proposta deverá ser apresentada **Carta Proposta, Planilha Orçamentária, Encargos Sociais, Composição do BDI e Composição de Preços Unitário**.

b) O **Coronograma Físico-Financeiro** deverá ser apresentado no momento da contratação.

29.4.3. **Proposta de preços** com indicação do preço unitário e total de cada item, em algarismo e total da proposta, em algarismo e por extenso, em Real (R\$), com no máximo **02 (dois)** algarismos após a vírgula, sendo considerados fixo e irremovível, já incluídos os lucros e todas as despesas incidentes, essenciais para o fornecimento/prestação dos serviços objeto deste Pregão;

29.4.4. **Nome completo do responsável** pela assinatura da Ata de Registro de Preços e/ou Contrato, números do CPF e Carteira de Identidade e cargo na empresa;

29.4.5. **Prazo de validade da proposta**: não inferior a **90 (noventa) dias**, a contar da data da abertura do certame;

29.4.6. **Prazo de início da execução dos serviços**: A execução dos serviços deverá ser iniciada em até 5 (cinco) dias a partir da emissão da Ordem Serviços pela CONTRATANTE e recebida pela CONTRATADA;

29.4.7. **Local de prestação dos serviços**: Município de São Domingos do Maranhão/MA.

29.4.8. **Prazo de execução dos serviços**: Os serviços deverão ser executados no prazo de até **180 (cento e oitenta) dias**, a partir do recebimento da Ordem de Serviços pela Contratada.

29.5. Demais documentos e/ou exigências estarão dispostos na **Parte Específica** deste Edital.



30. A **licitante** que abandonar o certame, deixando de enviar a documentação indicada nesta seção, será desclassificada e sujeitar-se-á às sanções previstas neste Edital.

31. O Pregoeiro examinará a proposta mais bem classificada quanto à compatibilidade do preço ofertado com o valor estimado e à compatibilidade da proposta com as especificações técnicas do objeto, podendo ser desclassificada as propostas que:

- a) *Contenham vícios insanáveis;*
- b) *Descumpram especificações técnicas constantes do edital e seus anexos;*
- c) *Apresentem preços manifestamente inexequíveis;*
- d) *Após esgotada a fase de lances e de negociação, se encontrem acima do valor estimado pela Administração;*
- e) *Não tenham sua exequibilidade demonstrada, quando exigido pela Administração;*

FOLHAS: 333  
Nº PROCESSO: 323/2022  
Assinatura: \_\_\_\_\_

31.1. Considera-se inexequível a proposta que apresente preços global ou unitários simbólicos, irrisórios ou de valor zero, incompatíveis com os preços dos insumos e salários de mercado, acrescidos dos respectivos encargos, ainda que o ato convocatório da licitação não tenha estabelecido limites mínimos, exceto quando se referirem a materiais e instalações de propriedade do próprio licitante, para os quais ele renuncie a parcela ou à totalidade da remuneração.

31.1.1. O Pregoeiro antes de desclassificar a proposta de preços em razão de sua inexequibilidade, solicitará ao licitante que demonstre a exequibilidade do valor ofertado por meios dos seguintes documentos:

a) *Planilha de Custos (Anexo II-A) apresentando preço de custo dos serviços, preço de venda, margem de lucro, impostos (federais, estaduais e municipais incidente sobre a prestação dos serviços), bem como o detalhamento de todos os custos diretos e indiretos da empresa com base em seu regime de tributação (Simples Nacional, Lucro Presumido ou Lucro Real); e*

31.1.1.1. O licitante terá o prazo **2 (duas) horas** após a convocação do Pregoeiro para enviar a documentação prevista no **subitem anterior**.

31.2. O Pregoeiro poderá solicitar parecer de técnicos pertencentes ao quadro de pessoal do Órgão Requisitante ou, ainda, de pessoas físicas ou jurídicas estranhas a ele, para orientar sua decisão.

31.2.1. Na hipótese de necessidade de suspensão da sessão pública para a realização de diligências, com vistas ao saneamento das propostas, a sessão pública somente poderá ser reiniciada mediante aviso prévio no sistema com, no mínimo, vinte e quatro horas de antecedência, e a ocorrência será registrada em ata;

31.3. O Pregoeiro poderá convocar o licitante para enviar documento digital complementar, por meio de funcionalidade disponível no sistema, em prazo indicado no Chat, sob pena de não aceitação da proposta.

31.3.1. O prazo estabelecido poderá ser prorrogado pelo Pregoeiro por solicitação justificada do licitante, formulada antes de findo o prazo, e formalmente aceita pelo Pregoeiro.

31.3.2. Dentre os documentos passíveis de solicitação pelo Pregoeiro, destacam-se os que contenham as características do material ofertado, tais como marca, modelo, tipo, fabricante e procedência, além de outras informações pertinentes, a exemplo de catálogos, folhetos ou propostas, encaminhados por meio eletrônico, ou, se for o caso, por outro meio e prazo indicados pelo Pregoeiro, sem prejuízo do seu ulterior envio pelo sistema eletrônico, sob pena de não aceitação da proposta.



**31.4.** Não se considerará qualquer oferta de vantagem não prevista neste Edital, inclusive financiamentos subsidiados ou a fundo perdido.

**31.5.** Não se admitirá proposta que apresente valores simbólicos, irrisórios ou de valor zero, incompatíveis com os preços de mercado, exceto quando se referirem a materiais e instalações de propriedade da **licitante**, para os quais ela renuncie à parcela ou à totalidade de remuneração.

## SEÇÃO XI - DA HABILITAÇÃO

**32.** Como condição prévia ao exame da documentação de habilitação do licitante detentor da proposta classificada em primeiro lugar, o Pregoeiro verificará o eventual descumprimento das condições de participação, especialmente quanto à existência de sanção que impeça a participação no certame ou a futura contratação, mediante a consulta aos seguintes cadastros:

a) SICAF;

b) *Cadastro Nacional de Empresas Inidôneas e Suspensas - CEIS, mantido pela Controladoria-Geral da União ([www.portaltransparencia.gov.br/sancoes/ceis](http://www.portaltransparencia.gov.br/sancoes/ceis));*

c) *Cadastro Nacional de Condenações Cíveis por Atos de Improbidade Administrativa, mantido pelo Conselho Nacional de Justiça ([www.cnj.jus.br/improbidade\\_adm/consultar\\_requerido.php](http://www.cnj.jus.br/improbidade_adm/consultar_requerido.php)).*

d) *Lista de Inidôneos e o Cadastro Integrado de Condenações por Ilícitos Administrativos - CADICON, mantidos pelo Tribunal de Contas da União - TCU;*

e) *Para a consulta de licitantes **pessoa jurídica** poderá haver a substituição das consultas das alíneas "b", "c" e "d" acima pela Consulta Consolidada de Pessoa Jurídica do TCU (<https://certidoesapf.apps.tcu.gov.br/>)*

**32.1.** A consulta aos cadastros será realizada em nome da empresa licitante e também de seu sócio majoritário, por força do artigo 12 da Lei nº 8.429, de 1992, que prevê, dentre as sanções impostas ao responsável pela prática de ato de improbidade administrativa, a proibição de contratar com o Poder Público, inclusive por intermédio de pessoa jurídica da qual seja sócio majoritário.

**32.1.1.** Caso conste na Consulta de Situação do Fornecedor a existência de Ocorrências Impeditivas Indiretas, o gestor diligenciará para verificar se houve fraude por parte das empresas apontadas no Relatório de Ocorrências Impeditivas Indiretas.

**32.1.1.1.** A tentativa de burla será verificada por meio dos vínculos societários, linhas de fornecimento similares, dentre outros.

**32.1.1.2.** O licitante será convocado para manifestação previamente à sua desclassificação.

**32.1.2.** Constatada a existência de sanção, o Pregoeiro reputará o licitante inabilitado, por falta de condição de participação.

**32.2.3.** No caso de inabilitação, haverá nova verificação, pelo sistema, da eventual ocorrência do empate ficto, previsto nos arts. 44 e 45 da Lei Complementar nº 123, de 2006, seguindo-se a disciplina antes estabelecida para aceitação da proposta subsequente.

**33.** Caso atendidas as condições de participação, a habilitação dos licitantes será verificada por meio do SICAF, nos documentos por ele abrangidos, em relação à habilitação jurídica, à regularidade fiscal e trabalhista, à qualificação econômica financeira e habilitação técnica, conforme o disposto na Instrução Normativa SEGES/MP nº 03, de 2018.



**33.1.** O interessado, para efeitos de habilitação prevista na Instrução Normativa SEGES/MP nº 03, de 2018 mediante utilização do sistema, deverá atender às condições exigidas no cadastramento no SICAF até o terceiro dia útil anterior à data prevista para recebimento das propostas;

**33.2.** É dever do licitante atualizar previamente as comprovações constantes do SICAF para que estejam vigentes na data da abertura da sessão pública, ou encaminhar, em conjunto com a apresentação da proposta, a respectiva documentação atualizada.

**33.3.** O descumprimento do subitem acima implicará a inabilitação do licitante, exceto se a consulta aos sítios eletrônicos oficiais emissores de certidões feita pelo Pregoeiro lograr êxito em encontrar a(s) certidão(ões) válida(s), conforme art. 43, §3º, do Decreto 10.024, de 2019.

**33.5.** Havendo a necessidade de envio de documentos de habilitação complementares, necessários à confirmação daqueles exigidos neste Edital e já apresentados, o licitante será convocado a encaminhá-los, em formato digital, via sistema, no prazo de designado no campo **“DADOS DO CERTAME”**, sob pena de inabilitação.

**34.** Não serão aceitos documentos de habilitação com indicação de CNPJ/CPF diferentes, salvo aqueles legalmente permitidos.

**35.** Se o licitante for a matriz, todos os documentos deverão estar em nome da matriz, e se o licitante for a filial, todos os documentos deverão estar em nome da filial, exceto aqueles documentos que, pela própria natureza, comprovadamente, forem emitidos somente em nome da matriz.

**35.1.** Serão aceitos registros de CNPJ de licitante matriz e filial com diferenças de números de documentos pertinentes ao CND e ao CRF/FGTS, quando for comprovada a centralização do recolhimento dessas contribuições.

**36.** Ressalvado o disposto no **item 8.4**, os licitantes deverão encaminhar, nos termos deste Edital, a documentação relacionada nos itens a seguir, para fins de habilitação:

### **37. Habilitação Jurídica:**

**37.1.** Documento de Identificação (Carteira de Identidade ou CNH) do Empresário Individual e/ou Sócio Administrador;

**37.2.** No caso de empresário individual: inscrição no Registro Público de Empresas Mercantis, a cargo da Junta Comercial da respectiva sede;

**37.3.** Em se tratando de microempreendedor individual – MEI: Certificado da Condição de Microempreendedor Individual - CCMEI, cuja aceitação ficará condicionada à verificação da autenticidade no sítio [www.portaldomicroempreendedor.gov.br](http://www.portaldomicroempreendedor.gov.br);

**37.4.** No caso de sociedade empresária ou empresa individual de responsabilidade limitada - EIRELI: ato constitutivo, estatuto ou contrato social em vigor, devidamente registrado na Junta Comercial da respectiva sede, acompanhado de documento comprobatório de seus administradores;

**37.5.** Inscrição no Registro Público de Empresas Mercantis onde opera, com averbação no Registro onde tem sede a matriz, no caso de ser o participante sucursal, filial ou agência;

**37.6.** No caso de sociedade simples: inscrição do ato constitutivo no Registro Civil das Pessoas Jurídicas do local de sua sede, acompanhada de prova da indicação dos seus administradores;



37.7. No caso de cooperativa: ata de fundação e estatuto social em vigor, com a ata da assembleia que o aprovou, devidamente arquivado na Junta Comercial ou inscrito no Registro Civil das Pessoas Jurídicas da respectiva sede, bem como o registro de que trata o art. 107 da Lei nº 5.764, de 1971;

37.8. No caso de agricultor familiar: Declaração de Aptidão ao Pronaf – DAP ou DAP-P válida, ou, ainda, outros documentos definidos pela Secretaria Especial de Agricultura Familiar e do Desenvolvimento Agrário, nos termos do art. 4º, §2º do Decreto n. 7.775, de 2012.

37.9. No caso de produtor rural: matrícula no Cadastro Específico do INSS – CEI, que comprove a qualificação como produtor rural pessoa física, nos termos da Instrução Normativa RFB n. 971, de 2009 (arts. 17 a 19 e 165).

37.10. No caso de empresa ou sociedade estrangeira em funcionamento no País: decreto de autorização;

37.11. No caso de atividade adstrita a uma legislação específica: ato de registro ou autorização para funcionamento expedido pelo órgão competente.

37.12. Os documentos acima deverão estar acompanhados de todas as alterações ou da consolidação respectiva;

### 38. Regularidade Fiscal e Trabalhista:

38.1. Prova de inscrição no Cadastro Nacional de Pessoas Jurídicas - CNPJ;

38.2. Prova de regularidade fiscal perante a Fazenda Nacional, mediante apresentação de certidão expedida conjuntamente pela Secretaria da Receita Federal do Brasil (RFB) e pela Procuradoria-Geral da Fazenda Nacional (PGFN), referente a todos os créditos tributários federais e à Dívida Ativa da União (DAU) por elas administrados, inclusive aqueles relativos à Seguridade Social, nos termos da Portaria Conjunta nº 1.751, de 02/10/2014, do Secretário da Receita Federal do Brasil e da Procuradora-Geral da Fazenda Nacional.

38.3. Prova de regularidade com o Fundo de Garantia do Tempo de Serviço (FGTS);

38.4. Prova de inexistência de débitos inadimplidos perante a Justiça do Trabalho, mediante a apresentação da Certidão Negativa de Débitos Trabalhistas – CNDT;

38.5. Prova de inscrição no cadastro de Contribuinte Estadual ou Municipal, relativo ao domicílio ou sede da licitante, se houver, pertinente ao seu ramo de atividade e compatível com o objeto desta licitação;

38.6. Prova de Regularidade com a Fazenda Estadual do domicílio ou sede da licitante, mediante a:

38.6.1. Certidão Negativa de Débitos Fiscais, e;

38.6.2. Certidão Negativa de Inscrição de Débitos na Dívida Ativa;

38.6.3. Quando a prova de regularidade de que trata o **subitem 38.6** for comprovada mediante a apresentação de uma única certidão, e dela não constar expressamente essa informação, deverá a licitante demonstrar com documentação hábil essa condição;

38.7. Prova de regularidade com a Fazenda Municipal do domicílio ou sede da licitante, relativa ao ISSQN – Imposto Sobre Serviços de Qualquer Natureza e relativa à TLF – Taxa de Localização e Funcionamento, mediante a:

38.7.1. Certidão Negativa de Débitos Municipais;



FOLHAS: 337 Fls.: \_\_\_\_\_  
Nº PROCESSO: 323/2022 Rub.: \_\_\_\_\_  
Assinatura: \_\_\_\_\_

38.7.2. Certidão Negativa quanto à Dívida Ativa Municipal;

38.7.3. Quando a prova de regularidade de que trata o **subitem 38.7** for comprovada mediante a apresentação de uma única certidão, e dela não constar expressamente essa informação, deverá a licitante demonstrar com documentação hábil essa condição.

### 39. Qualificação Econômico-Financeira:

39.1. **Certidão negativa de falência, recuperação judicial e extrajudicial** expedida pelo distribuidor da sede do licitante, com data não excedente a **60 (sessenta) dias** de antecedência da data de apresentação da documentação de habilitação, quando não estiver expresso o prazo de validade.

39.1.1. No caso de certidão positiva de recuperação judicial ou extrajudicial, o licitante deverá apresentar a comprovação de que o respectivo plano de recuperação foi homologado judicialmente, na forma do art. 58, da Lei n.º 11.101, de 09 de fevereiro de 2005, sob pena de inabilitação, devendo, ainda, comprovar todos os demais requisitos de habilitação.

39.2. **Balanco Patrimonial e Demonstrações Contábeis (Demonstração do Resultado do Exercício – DRE)** do último exercício social, acompanhados pelos Termos de Abertura e Encerramento do Livro Diário ou pelo próprio Livro Diário e Notas Explicativas já exigíveis e apresentados na forma da lei, que comprovem a boa situação financeira da empresa, vedada a sua substituição por balancetes ou balanços provisórios, podendo ser atualizados por índices oficiais quando encerrado há mais de 3 (três) meses da data de apresentação da proposta;

39.2.1. As **empresas obrigadas** à elaboração das Demonstrações Contábeis por meio da Escrituração Contábil Digital – ECD, nos termos da IN RFB vigente, terão que apresentar, até o último dia útil do mês de maio, as Demonstrações Contábeis do penúltimo exercício (2020) encerrado, após esta data é obrigatória a apresentação das Demonstrações Contábeis do último exercício (2021) encerrado;

39.2.2. As **empresas não obrigadas** à elaboração das Demonstrações Contábeis por meio da Escrituração Contábil Digital – ECD terão que apresentar, até 30 de abril, as Demonstrações Contábeis do penúltimo exercício (2020) encerrado, após esta data é obrigatória a apresentação das Demonstrações Contábeis do último exercício (2021) encerrado.

39.2.3. No caso de empresa constituída no exercício social vigente, a mesma deverá apresentar o **Balanco de Abertura** ou **Balanco Patrimonial e Demonstrações Contábeis (Demonstração do Resultado do Exercício – DRE)** referentes ao período de existência da empresa, ou seja, Balanco Intermediário, observado as formas previstas no **subitem 39.4** deste edital;

39.2.4. É admissível o balanço intermediário, se decorrer de lei ou contrato/estatuto social.

39.2.5. Caso o licitante seja cooperativa, tais documentos deverão ser acompanhados da última auditoria contábil-financeira, conforme dispõe o artigo 112 da Lei nº 5.764, de 1971, ou de uma declaração, sob as penas da lei, de que tal auditoria não foi exigida pelo órgão fiscalizador.

39.3. O balanço patrimonial disponível no SICAF ou enviado no lançamento da proposta, deverá comprovar:

39.3.1. Índices de Liquidez Geral (LG), Liquidez Corrente (LC) e Solvência Geral (SG) iguais ou superiores a 1 (um);

39.3.1.1. Para facilitar a análise boa situação Econômica e Financeira da Empresa em poder contratar com a Administração, solicitamos que a empresa apresente memória de cálculo, devidamente assinado por um Profissional da Contabilidade devidamente registrado no Conselho





Regional de Contabilidade, aplicando fórmulas dos índices dos índices de Liquidez Geral (LG), Solvência Geral (SG) e Liquidez Corrente (LC) extraídos do último balanço do Exercício Financeiro, da seguinte forma:

$$ISG = \frac{\text{Ativo Total}}{\text{Passivo Circulante} + \text{Exigível a Longo Prazo}} \geq 1,00$$

$$ILG = \frac{\text{Ativo Circulante} + \text{Realizável a Longo Prazo}}{\text{Passivo Circulante} + \text{Exigível a Longo Prazo}} \geq 1,00$$

$$ILC = \frac{\text{Ativo Circulante}}{\text{Passivo Circulante}} \geq 1,00$$

- a) O **Índice de Solvência Geral (ISG)** expressa o grau de garantia que a empresa dispõe em Ativos (totais), para pagamento do total de suas dívidas. Envolve além dos recursos líquidos, também os permanentes.
- b) O **Índice de Liquidez Geral (ILG)** indica quanto a empresa possui em disponibilidades, bens e direitos realizáveis no curso do exercício para liquidar suas obrigações, com vencimento neste mesmo período.
- c) O **Índice de Liquidez Corrente (ILC)** indica quanto a empresa possui em recursos disponíveis, bens e direitos realizáveis a curto prazo, para fazer face ao total de suas dívidas de curto prazo.
- d) Para os três índices (ISG, ILG e ILC), o resultado **“maior ou igual a 1”** é indispensável à comprovação da boa situação financeira, sendo certo que, quanto maior o resultado, melhor será a condição da empresa.
- e) O atendimento aos índices estabelecidos neste Edital, demonstrará uma situação EQUILIBRADA da licitante. Caso contrário, o desatendimento dos índices, revelará uma situação DEFICITÁRIA da empresa, **colocando em risco a execução do contrato.**

39.3.1.2. A não apresentação da memória de cálculo não leva a empresa a sua inabilitação.

39.3.2. A **Parte Específica** discriminará a exigência ou não de Patrimônio Líquido ou Capital Social;

39.4. As **Demonstrações Contábeis** deverão ser “apresentadas na forma da Lei”, nas seguintes situações e condições, de acordo com a legislação aplicável, natureza jurídica da licitante e regime tributário a cada caso, e previsto neste instrumento convocatório, devendo observar e apresentar, nos termos conforme a seguir:

39.4.1. Publicados na imprensa oficial da União, ou do Estado, ou do Distrito Federal, ou outro jornal de grande circulação da sede ou domicílio do licitante, conforme art. 289 da Lei Federal nº 6.404/1976, ou;

39.4.2. Registrados e arquivados na Junta Comercial da sede ou domicílio do licitante, e;

39.4.3. Registrados no Registro Civil das Pessoas Jurídicas da sede ou domicílio do licitante para as **sociedades simples** ou;

39.4.4. Na forma do Sistema de Escrituração Pública Digital – SPED, instituído pelo Decreto Federal nº 6.022, de 22 de janeiro de 2007, acompanhado da cópia do recibo de entrega da escrituração contábil digital – SPED CONTÁBIL, nos termos de Instrução Normativa editada pela Secretaria da Receita Federal do Brasil;



#### 40. Qualificação Técnica:

40.1. As exigências de qualificação técnica dos licitantes serão aquelas discriminadas na **Parte Específica** deste Edital.

40.2. Documentos a serem exigidos na **Parte Específica** deste Edital, para atendimento de requisitos previstos em lei especial, quando for o caso, de acordo com a natureza do objeto.

41. A existência de restrição relativamente à regularidade fiscal e trabalhista não impede que a licitante qualificada como MEI / ME / EPP seja declarada vencedora, uma vez que atenda a todas as demais exigências do edital.

41.1. A declaração do vencedor acontecerá no momento imediatamente posterior à fase de habilitação.

42. Caso a proposta mais vantajosa seja ofertada por MEI / ME / EPP ou sociedade cooperativa equiparada, e uma vez constatada a existência de alguma restrição no que tange à **regularidade fiscal e trabalhista**, a mesma será convocada para, no prazo de **5 (cinco) dias úteis**, após a declaração do vencedor, comprovar a regularização. O prazo poderá ser prorrogado por igual período, a critério da administração, quando requerida pela licitante, mediante apresentação de justificativa.

43. A não-regularização fiscal e trabalhista no prazo previsto no subitem anterior acarretará a inabilitação do licitante, sem prejuízo das sanções previstas neste Edital, sendo facultada a convocação das licitantes remanescentes, na ordem de classificação. Se, na ordem de classificação, seguir-se outra microempresa, empresa de pequeno porte ou sociedade cooperativa com alguma restrição na documentação fiscal e trabalhista, será concedido o mesmo prazo para regularização.

44. Havendo necessidade de analisar minuciosamente os documentos exigidos, o Pregoeiro suspenderá a sessão, informando no “chat” a nova data e horário para a continuidade da mesma.

45. Será inabilitado a licitante que não comprovar sua habilitação, seja por não apresentar quaisquer dos documentos exigidos, ou apresentá-los em desacordo com o estabelecido neste Edital.

46. Nos itens não exclusivos a MEI / ME / EPP, em havendo inabilitação, haverá nova verificação, pelo sistema, da eventual ocorrência do empate ficto, previsto nos artigos 44 e 45 da LC nº 123, de 2006, seguindo-se a disciplina antes estabelecida para aceitação da proposta subsequente.

47. O licitante provisoriamente vencedor em um item, que estiver concorrendo em outro item, ficará obrigado a comprovar os requisitos de habilitação cumulativamente, isto é, somando as exigências do item em que venceu às do item em que estiver concorrendo, e assim sucessivamente, sob pena de inabilitação, além da aplicação das sanções cabíveis.

47.1. Não havendo a comprovação cumulativa dos requisitos de habilitação, a inabilitação recairá sobre o(s) item(ns) de menor(es) valor(es), cuja retirada(s) seja(m) suficiente(s) para a habilitação da licitante nos remanescentes.

48. Constatado o atendimento às exigências de habilitação fixadas no Edital, a licitante será declarada vencedora.

#### SEÇÃO XII - DA AMOSTRA

49. A exigência de amostra será aquela discriminada na **Parte Específica** deste Edital.

#### SEÇÃO XIII - DA VISITA TÉCNICA

50. A exigência de visita técnica será discriminada na **Parte Específica** deste Edital.



50.1. O atestado de vistoria, caso exigido, poderá ser substituído por declaração emitida pelo licitante em que conste, alternativamente, que conhece as condições locais para execução do objeto ou que tem pleno conhecimento das condições e peculiaridades inerentes à natureza do trabalho, assumindo total responsabilidade por este fato e que não utilizará deste para quaisquer questionamentos futuros que ensejem desavenças técnicas ou financeiras com a contratante.

#### SEÇÃO XIV - DO RECURSO ADMINISTRATIVO

51. Declarada a vencedora, o Pregoeiro abrirá prazo de **30 (trinta) minutos**, durante o qual qualquer **licitante** poderá, de forma imediata e motivada, em campo próprio do sistema, manifestar sua intenção de recurso.

52.1. A falta de manifestação no prazo estabelecido autoriza o Pregoeiro a adjudicar o objeto à **licitante vencedora**.

52.2. O Pregoeiro examinará a intenção de recurso, aceitando-a ou, motivadamente, rejeitando-a, em campo próprio do sistema.

52.3. A **licitante** que tiver sua intenção de recurso aceita deverá apresentar as razões do recurso via e-mail ([cplsaodomingos.ma@gmail.com](mailto:cplsaodomingos.ma@gmail.com) ou [cplsaodomingos.ma@outlook.com](mailto:cplsaodomingos.ma@outlook.com)) ou **em campo próprio do sistema**, no prazo de **3 (três) dias úteis**, ficando as demais **licitantes**, desde logo, intimadas a apresentar contrarrazões, também via sistema ou via e-mail, em igual prazo, que começará a correr do término do prazo da recorrente.

53. Para efeito do disposto no § 5.º do artigo 109 da Lei n.º 8.666/1993, fica à vista dos autos do processo administrativo em epígrafe, franqueada aos interessados.

54. As intenções de recurso não admitidas e os recursos rejeitados pelo Pregoeiro serão apreciados pela autoridade competente.

55. O acolhimento do recurso implicará a invalidação apenas dos atos insuscetíveis de aproveitamento.

#### SEÇÃO XV - DA REABERTURA DA SESSÃO PÚBLICA

56. A sessão pública poderá ser reaberta:

56.1. Nas hipóteses de provimento de recurso que leve à anulação de atos anteriores à realização da sessão pública precedente ou em que seja anulada a própria sessão pública, situação em que serão repetidos os atos anulados e os que dele dependam.

56.2. Quando houver erro na aceitação do preço melhor classificado ou quando o licitante declarado vencedor não assinar o contrato, não retirar o instrumento equivalente ou não comprovar a regularização fiscal e trabalhista, nos termos do art. 43, §1º da LC nº 123/2006, serão adotados os procedimentos imediatamente posteriores ao encerramento da etapa de lances.

56.3. Todos os licitantes remanescentes deverão ser convocados para acompanhar a sessão reaberta.

56.4. A convocação se dará por meio do sistema eletrônico (“chat”), e-mail, ou, ainda, fac-símile, de acordo com a fase do procedimento licitatório.

56.5. A convocação feita por e-mail ou fac-símile dar-se-á de acordo com os dados contidos no SICAF, sendo responsabilidade do licitante manter seus dados cadastrais atualizados.



## SEÇÃO XVI - DA ADJUDICAÇÃO E HOMOLOGAÇÃO

57. O objeto deste **Pregão** será adjudicado pelo Pregoeiro, salvo quando houver recurso, hipótese em que a adjudicação caberá à **Autoridade Competente** para homologação.

58. A homologação deste **Pregão** compete a **Autoridade Competente**.

59. O objeto deste **Pregão** será adjudicado às vencedoras dos respectivos itens e/ou lotes.

FOLHAS: 341Nº PROCESSO: 323/2022

Assinatura: \_\_\_\_\_

## SEÇÃO XVII - DO REGISTRO DE PREÇOS

60. A **Comissão Permanente de Licitação - CPL** é o órgão gerenciador responsável pela condução do conjunto de procedimentos para registro de preços e gerenciamento da Ata de Registro de Preços dele decorrente.

61. São órgãos participantes os órgãos ou entidades da administração pública que participam dos procedimentos iniciais do Sistema de Registro de Preços e integram a Ata de Registro de Preços.

62. Os órgãos e entidades que não participaram do registro de preços, quando desejarem fazer uso da Ata de Registro de Preços, deverão consultar a CPL - Órgão Gerenciador para manifestação sobre a possibilidade de adesão.

62.1. As aquisições ou contratações adicionais decorrentes da adesão à Ata de Registro de Preços não poderão exceder, por órgão ou entidade, a cem por cento dos quantitativos dos itens registrados na Ata de Registro de Preços para o órgão gerenciador e órgãos participantes.

62.2. O quantitativo decorrente das adesões à Ata de Registro de Preços não poderá exceder, na totalidade, ao quádruplo do quantitativo de cada item registrado na Ata de Registro de Preços para o órgão gerenciador e órgãos participantes, independentemente do número de órgãos não participantes que aderirem.

62.3. Após a autorização do órgão gerenciador, o órgão não participante deverá efetivar a aquisição ou contratação solicitada em até 90 (noventa) dias, observado o prazo de vigência da Ata de Registro de Preços.

62.3.1. A CPL poderá autorizar, excepcional e justificadamente, a prorrogação deste prazo, respeitado o prazo de vigência da Ata, quando solicitada pelo órgão não participante.

62.4. Caberá ao fornecedor beneficiário da Ata de Registro de Preços, observadas as condições nela estabelecidas, optar pela aceitação ou não do fornecimento decorrente de adesão, desde que não prejudique as obrigações presentes e futuras decorrentes da Ata, assumidas com o órgão gerenciador e órgãos participantes.

63. Homologado o resultado deste **Pregão**, a licitante mais bem classificada será convocada para assinar a Ata de Registro de Preços, no prazo de até **5 (cinco) dias úteis**, contado da data do recebimento do documento oficial de convocação.

63.1. O prazo para que a licitante mais bem classificada compareça após ser convocada, poderá ser prorrogado, uma única vez, por igual período, desde que ocorra motivo justificado e aceito pela Comissão Permanente de Licitação - CPL.

63.2. É facultado a CPL, quando a convocada não assinar a Ata de Registro de Preços no prazo e condições estabelecidos, convocar as licitantes remanescentes, na ordem de classificação, para fazê-lo em igual prazo, nos termos do Decreto 10.024/2019 aplicando-se subsidiariamente a Lei 8.666/93.



64. Publicada na Imprensa Oficial, a Ata de Registro de Preços implicará compromisso de fornecimento nas condições estabelecidas.

65. A existência de preços registrados não obriga a Administração a contratar, facultando-se a realização de licitação específica para a aquisição pretendida, assegurada preferência ao fornecedor registrado em igualdade de condições.

66. O prazo de validade improrrogável da Ata de Registro de Preços é de **12 (doze) meses**, contado da data da sua assinatura, excluído o dia do começo e incluído o do vencimento.

67. Durante a vigência da Ata, os preços registrados serão fixos e irreajustáveis, exceto nas hipóteses decorrentes e devidamente comprovadas das situações previstas na alínea “d” do inciso II do art. 65 da Lei n.º 8.666/1993 ou no art. 7º da Lei n.º 10.520, de 2002.

67.1. Nessa hipótese, a Administração, por razão de interesse público, poderá optar por cancelar a Ata e iniciar outro processo licitatório.

68. Quando o preço registrado se tornar superior ao preço praticado no mercado por motivo superveniente, o órgão gerenciador convocará os fornecedores para negociarem a redução dos preços aos valores praticados pelo mercado.

68.1. Os fornecedores que não aceitarem reduzir seus preços aos valores praticados pelo mercado serão liberados do compromisso assumido, sem aplicação de penalidade.

68.2. A ordem de classificação dos fornecedores que aceitarem reduzir seus preços aos valores de mercado observará a classificação original.

69. Quando o preço de mercado se tornar superior aos preços registrados e o fornecedor não puder cumprir o compromisso, o órgão gerenciador poderá:

69.1. Liberar o fornecedor do compromisso assumido, caso a comunicação ocorra antes do pedido de fornecimento, e sem aplicação da penalidade se confirmada a veracidade dos motivos e comprovantes apresentados; e

69.2. Convocar os demais fornecedores para assegurar igual oportunidade de negociação.

70. Não havendo êxito nas negociações previstas na Condição anterior, o órgão gerenciador deverá proceder à revogação da Ata de Registro de Preços, adotando as medidas cabíveis para obtenção da contratação mais vantajosa.

71. O registro do fornecedor será cancelado quando:

71.1. Descumprir as condições da Ata de Registro de Preços;

71.2. Não retirar a nota de empenho ou instrumento equivalente no prazo estabelecido pela Administração, sem justificativa aceitável;

71.3. Não aceitar reduzir o seu preço registrado, na hipótese deste se tornar superior àqueles praticados no mercado; ou

71.4. Sofrer sanção prevista nos incisos III ou IV do caput do art. 87 da Lei n.º 8.666, de 1993.

72. O cancelamento de registros nas hipóteses previstas nas Subcondições 71.1, 71.2 e 71.4 será formalizado por despacho do órgão gerenciador, assegurado o contraditório e a ampla defesa.



73. O cancelamento do registro de preços poderá ocorrer por fato superveniente, decorrente de caso fortuito ou força maior, que prejudique o cumprimento da Ata, devidamente comprovados e justificados:

73.1. Por razão de interesse público; ou

73.2. A pedido do fornecedor.

FOLHAS: 343  
Nº PROCESSO: 323/2022  
Assinatura: \_\_\_\_\_

74. Em qualquer das hipóteses anteriores que impliquem a alteração da Ata registrada, concluídos os procedimentos de ajuste, a CPL fará o devido apostilamento na Ata de Registro de Preços e informará aos fornecedores registrados a nova ordem de classificação.

75. A Ata de Registro de Preços, decorrente desta licitação, será cancelada, automaticamente, por decurso do prazo de sua vigência ou pelo consumo total dos itens/lotes.

## SEÇÃO XVIII - DO CADASTRO DE RESERVA

76. Não haverá Cadastro de Reserva.

## SEÇÃO XIX - DO INSTRUMENTO CONTRATUAL

77. Durante a vigência/validade da Ata de Registro de Preços, a Administração poderá convocar o licitante vencedor para, no prazo de **5 (cinco) dias úteis** para assinar o **Contrato** ou outro **Instrumento Equivalente**, sob pena de decair o direito à contratação, sem prejuízo das sanções previstas no art. 81 da Lei nº 8.666/93 e neste edital.

77.1. Na assinatura do contrato, será exigida a comprovação das condições de habilitação consignadas no edital, que deverão ser mantidas pelo licitante durante a vigência do contrato.

77.2. O prazo de convocação poderá ser prorrogado uma única vez, por igual período, quando solicitado pelo licitante vencedor durante o seu transcurso, desde que ocorra motivo justificado e aceito pela Administração;

77.3. O contrato deverá ser assinado por representante do licitante vencedor, devidamente habilitado;

78. O fornecedor e/ou prestador de serviços que vier a ser contratado ficará obrigado a aceitar, nas mesmas condições contratuais, os acréscimos ou supressões que se fizerem necessários, de até **25% (vinte e cinco por cento)** do valor inicial atualizado do Contrato, bem como a manter atualizada, durante a execução do Contrato, toda documentação de habilitação exigida na licitação.

79. A recusa injustificada do fornecedor e/ou prestador de serviços em assinar o Contrato ou instrumento equivalente, dentro do prazo estabelecido, caracteriza o descumprimento total da obrigação assumida, sujeitando-o às penalidades legalmente estabelecidas neste Edital;

80. Por ocasião da assinatura do contrato, verificar-se-á por meio do SICAF e de outros meios se a **licitante vencedora** mantém as condições de habilitação.

## SEÇÃO XX - DAS SANÇÕES ADMINISTRATIVAS

81. São aquelas previstas no Termo de Referência – Anexo I deste edital.

## SEÇÃO XXI - DOS ESCLARECIMENTOS E DA IMPUGNAÇÃO AO EDITAL

85. Até **3 (três) dias úteis** antes da data fixada para abertura da sessão pública, qualquer pessoa, física ou jurídica, poderá impugnar o ato convocatório deste Pregão mediante petição a ser enviada exclusivamente



para o endereço eletrônico **indicado no tópico “DADOS DO CERTAME”**, até as 18 horas, no horário oficial de Brasília-DF.

86. Acolhida a impugnação contra este Edital, será designada nova data para a realização do certame, exceto quando, inquestionavelmente, a alteração não afetar a formulação das propostas.

87. Os pedidos de esclarecimentos devem ser enviados ao Pregoeiro até 3 (três) dias úteis antes da data fixada para abertura da sessão pública, exclusivamente para o endereço eletrônico **indicado no tópico “DADOS DO CERTAME”**, até as 18 horas, no horário oficial de Brasília-DF.

88. Para a resposta dos esclarecimentos e o julgamento das impugnações o Pregoeiro será auxiliado pelo setor técnico competente.

89. As impugnações e pedidos de esclarecimentos não suspendem os prazos previstos no certame.

89.1. A concessão de efeito suspensivo à impugnação é medida excepcional e deverá ser motivada pelo pregoeiro, nos autos do processo de licitação.

90. As respostas aos pedidos de esclarecimentos serão divulgadas no mural do **Portal de Compras do Município de São Domingos do Maranhão** e no site da Prefeitura e vincularão os participantes e a Administração.

## SEÇÃO XXII – DAS CONDIÇÕES DA PRESTAÇÃO DOS SERVIÇOS

91. Os critérios de recebimento e aceitação do objeto e de fiscalização estão previstos no Termo de Referência, Anexo I, do presente Edital.

## SEÇÃO XXIII - DAS OBRIGAÇÕES

92. As obrigações da Contratante e da Contratada são as estabelecidas no Termo de Referência, Anexo I, do presente Edital.

## SEÇÃO XXIV – DAS CONDIÇÕES DO PAGAMENTO

93. As condições de pagamento estão previstas no Termo de Referência, Anexo I, do presente Edital.

## SEÇÃO XXV - DISPOSIÇÕES FINAIS

94. A **Autoridade Competente** compete anular este **Pregão** por ilegalidade, de ofício ou por provocação de qualquer pessoa, e revogar o certame por considerá-lo inoportuno ou inconveniente diante de fato superveniente, mediante ato escrito e fundamentado.

94.1. A anulação do **Pregão** induz à do contrato.

94.2. As licitantes não terão direito à indenização em decorrência da anulação do procedimento licitatório, ressalvado o direito do contratado de boa-fé de ser ressarcido pelos encargos que tiver suportado no cumprimento do contrato.

95. É facultado ao **Pregoeiro** ou à autoridade superior, em qualquer fase deste **Pregão**, promover diligência destinada a esclarecer ou completar a instrução do processo, vedada a inclusão posterior de informação ou de documentos que deveriam ter sido apresentados para fins de classificação e habilitação.

96. No julgamento das propostas e na fase de habilitação, o **Pregoeiro** poderá sanar erros ou falhas que não alterem a substância das propostas e dos documentos e a sua validade jurídica, mediante despacho



fundamentado, registrado em ata e acessível a todos, atribuindo-lhes validade e eficácia para fins de classificação e habilitação.

**96.1.** Caso os prazos definidos neste Edital não estejam expressamente indicados na proposta, eles serão considerados como aceitos para efeito de julgamento deste **Pregão**.

**97.** Os documentos eletrônicos produzidos com a utilização de processo de certificação disponibilizada pela ICP-Brasil, nos termos da Medida Provisória n.º 2.200-2, de 24 de agosto de 2001, serão recebidos e presumidos verdadeiros em relação aos signatários, dispensando-se o envio de documentos originais e cópias autenticadas em papel.

**98.** Aplicam-se às cooperativas enquadradas na situação do art. 34 da Lei n.º 11.488, de 15 de junho de 2007, todas as disposições relativas às microempresas e empresas de pequeno porte.

**99.** Nos casos de divergência ou dúvida entre o texto do Termo de Referência e o texto do Edital, prevalecerá, no julgamento objetivo das propostas e documentos, o texto do Edital.

**100.** Este **Pregão** poderá ter a data de abertura da sessão pública transferida por conveniência do Pregoeiro, sem prejuízo do disposto no art. 4, inciso V, da Lei n.º 10.520/2002.

**101.** Este Edital será fornecido a qualquer interessado, através dos sítios [www.comprasaodomingos.com.br](http://www.comprasaodomingos.com.br) ou [www.saodomingosdomaranhao.ma.gov.br](http://www.saodomingosdomaranhao.ma.gov.br), no link "Licitações e Contratos".

**101.1.** O **Resultado da Licitação** será comunicado mediante publicação no Portal PMSDM "[www.comprasaodomingos.com.br](http://www.comprasaodomingos.com.br) e [www.saodomingosdomaranhao.ma.gov.br](http://www.saodomingosdomaranhao.ma.gov.br)."

**101.2.** É dever do licitante acompanhar todos os Comunicados, Notificações, Decisões e Julgamentos publicados no Diário Oficial ou no Portal da Transparência do Município disponível em [www.comprasaodomingos.com.br](http://www.comprasaodomingos.com.br) ou [www.saodomingosdomaranhao.ma.gov.br](http://www.saodomingosdomaranhao.ma.gov.br).

**102.** Os licitantes ficam informados sobre os termos da **Lei n.º 12.846, de 1.º de agosto de 2013 (Lei Anticorrupção)**, que dispõe sobre a responsabilização administrativa e civil de pessoas jurídicas pela prática de atos lesivos contra a Administração Pública, em especial, **ao constante no art. 5.º, inciso IV**, correspondente aos procedimentos licitatórios, indicando que qualquer indício de conluio, ou de outra forma de fraude ao certame, implicará aos envolvidos as penalidades previstas no mencionado diploma legal.

**103.** Em se tratando de certame que seja para aquisição de bens e prestação de serviços, que possua cota de até vinte e cinco por cento do objeto para a contratação de MEI / ME / EPP:

**103.1.** Na hipótese de não haver vencedor para a cota reservada, esta poderá ser adjudicada ao vencedor da cota principal ou, diante de sua recusa, aos licitantes remanescentes, desde que pratiquem o preço do primeiro colocado da cota principal.

**103.2.** Se a mesma empresa vencer a cota reservada e a cota principal, a contratação das cotas deverá ocorrer pelo menor preço.

**103.3.** Nas licitações por Sistema de Registro de Preço ou por entregas parceladas, o instrumento convocatório deverá prever a prioridade de aquisição dos produtos das cotas reservadas, ressalvados os casos em que a cota reservada for inadequada para atender as quantidades ou as condições do pedido, justificadamente.

## SEÇÃO XXVI - DOS ANEXOS

**104.** Integram este Edital, e dele fazem parte integrante, os seguintes Anexos, além de outros porventura mencionados na **Parte Específica** deste Edital.





FOLHAS: 346 Fls.: \_\_\_\_\_  
Nº PROCESSO: 323/2022 Rub.: \_\_\_\_\_  
Assinatura: \_\_\_\_\_

## SEÇÃO XXVII - DO FORO

105. As questões decorrentes da execução deste Instrumento, que não possam ser dirimidas administrativamente, serão processadas e julgadas no Foro da Comarca de SÃO DOMINGOS DO MARANHÃO, Estado do Maranhão, com exclusão de qualquer outro, por mais privilegiado que seja.

São Domingos do Maranhão (MA) 01 de julho de 2022.

**Clodomir Gomes da Silva Junior**  
Secretaria Municipal de Saúde



**PREGÃO ELETRÔNICO N.º 008/2022 – CPL/PMSDM**

**SISTEMA DE REGISTRO DE PREÇOS - SRP**

**PROCESSO ADMINISTRATIVO N.º 323/2022 - SDM**

**ANEXO I**

**TERMO DE REFERÊNCIA**

FOLHAS: 547  
Nº PROCESSO: 323/2022  
Assinatura: \_\_\_\_\_

**1. DO OBJETO**

1.1. Registro de preços para futura contratação de empresa para prestação de serviços de manutenção e adaptações das Unidades Básica de Saúde – UBS, Centro de Saúde e Academia de Saúde da cidade São Domingos do Maranhão – MA, conformes especificações e condições estabelecidas neste Termo de Referência.

1.2. As especificações abordadas neste documento têm como objetivo estabelecer diretrizes para orientação de empresas interessadas em participar do presente processo para contratação dos serviços manutenção de logradouros públicos

**2. DA JUSTIFICATIVA DA CONTRATAÇÃO**

Existem várias motivações para a contratação, pois a Administração Municipal se preocupa em melhorar e ampliar a estrutura dos logradouros públicos do Município, contribuirá para melhoria das **das Unidades Básica de Saúde – UBS, Centro de Saúde e Academia de Saúde**, que se encontram em situação críticas e até abandono.

A Prefeitura Municipal de São Domingos do Maranhão - MA, para desempenho de suas atribuições, necessita que os Logradouros Públicos, de que dispõe, funcionem de forma adequada e segura. Para isso se faz necessário a prestação e execução de serviços de forma contínua de Manutenção e Preservação de suas instalações, assim, se faz necessário a contratação de empresa especializada conforme consta no objeto deste. Estes serviços são necessários à Administração para o desempenho de suas atribuições, cuja interrupção, se existente, comprometerá suas atividades.

Outro aspecto a ser abordado são as periódicas paralizações das atividades rotineiras, devido as constantes ocorrências de reparação corretivas que surgem no decurso do período.

Na perspectiva de tornar eficiente a correção e prevenção de defeitos nas instalações dos prédios à disposição da Prefeitura Municipal de São Domingos do Maranhão - MA, Secretaria Municipal de Saúde – SEMUS, conservando-os adequadamente e oferecendo um ambiente saudável e digno aos servidores, alunos e demais usuários das edificações, é que se elabora o presente Termo de Referência.

**3. DA FUNDAMENTAÇÃO LEGAL**

3.1. A contratação para execução dos serviços, objeto deste Termo de Referência, está fundamentada com base na Lei Federal 10.520/02, subsidiariamente no que couber a Lei Federal nº 8.666, de 21/06/93 e suas alterações, Aplicar-se-á também os procedimentos determinados pela Lei Complementar 123/2006 e suas alterações.

3.2. A presente contratação deverá ser realizada por meio de licitação na modalidade Pregão Eletrônico, do tipo Menor Preço Global, pelo Sistema de Registro de Preços – SRP.

**4. DESENVOLVIMENTO DOS TRABALHOS**



4.1. As atividades serão executadas por equipes de operários da CONTRATADA, comandadas por seus encarregados. As equipes de trabalho deverão estar permanentemente uniformizadas e munidas de ferramentas, equipamentos proteção individual - EPI's, equipamentos de proteção coletiva - EPC's e materiais de consumo necessários à execução completa das tarefas.

FOLHAS: 548  
Nº PROCESSO: 323/2022  
Assinatura: \_\_\_\_\_

#### 4.1.1. SERVIÇOS PRELIMINARES

4.1.1.1 Deverá ser colocada, em local visível, indicado pela fiscalização, placa indicativa da obra, tipo banner, afixadas sobre estrutura de madeira nas dimensões (2,00 x 1,50) m, conforme modelo fornecido pela Prefeitura Municipal de São Domingos do Maranhão. Caso, durante o decorrer da obra, alguma placa seja danificada, a mesma deverá ser recuperada ou substituída, a critério da Fiscalização, sem que isso acarrete nenhum ônus adicional para a prefeitura;

4.1.1.2 A limpeza a que se refere este item consiste na remoção de elementos tais como entulho, matéria orgânica, etc., além dos serviços de capina, destocamento de arbustos e eventual queima de resíduos. Serão preservadas as árvores de acordo com indicação em planta. Os serviços de locação da obra somente poderão ser iniciados após a conclusão da limpeza do terreno;

4.1.1.2 A locação deverá obedecer aos procedimentos necessários para a perfeita implantação, tudo de acordo com os dados do Projeto Arquitetônico. A demarcação será feita pelo método de gabarito. O gabarito será executado em madeira, envolvendo todo o perímetro da construção. As tábuas que compõem esses quadros precisam ser niveladas, alinhadas, aprumadas, bem como fixadas em barrotes (3"x3") e travadas para resistirem à tensão dos fios de demarcação sem oscilar ou deslocar da posição correta. Após a execução do gabarito, serão marcados nos mesmos os eixos de paredes ou pilares, segundo as dimensões determinadas no projeto. A prefeitura procederá à aferição das dimensões, alinhamentos, ângulos e todas as indicações constantes no projeto.

#### 4.1.2. MOVIMENTAÇÃO DE TERRA, CARGA E TRANSPORTE

4.1.2.1. Escavação As escavações serão realizadas manualmente com a utilização de ferramentas apropriadas em toda a área de abrangência da edificação.

4.1.3. Reaterro O reaterro será realizado após as escavações e deverá ser apiloado. Onde a compactação do terreno deve atingir resistência suficiente para suportar os esforços provenientes das alvenarias de edificação.

#### 4.1.4. DEMOLIÇÃO E RETIRADAS

4.1.4.1. Haverá a remoção de todo o telhado cerâmico, da cobertura existente, manualmente e sem reaproveitamento;

4.1.4.2. Será feito a retirada de todo o madeiramento, da cobertura existente, manualmente e sem reaproveitamento;

4.1.4.3. Haverá a demolição de parte da parede de acordo planta de demolição/implantação. Esta deverá ser convencional, executada progressivamente, utilizando ferramentas portáteis motorizadas ou manuais;

4.1.4.4. Haverá retirada de esquadrias de madeira, portas (Sala de estar, cozinha, três quartos, despensa e banheiro), janela (Sala de estar, três quartos e cozinha);

4.1.4.5. Haverá a retirada de todos interruptores e tomadas, inclusive fiação existente;

4.1.4.6. Será feito a remoção de todos as louças de forma manual, sem reaproveitamento; Haverá ainda a remoção de todas as luminárias de forma manual, sem reaproveitamento.



**4.1.4.3. PAINÉIS E PAREDE** - As paredes da ampliação/adequação da edificação serão executadas com tijolos cerâmicos de 06 (seis) furos, espessura de 0,10m e assentes sobre argamassa de cimento e areia no traço 1:6; Deverá ser observado no projeto de demolição/adequação os locais onde deverão ser construídas paredes sejam elas novas ou apenas para relocação de portas e janelas; As espessuras indicadas no projeto referem-se às paredes depois de revestidas; As fiadas serão perfeitamente de nível, alinhadas e aprumadas. As juntas terão a espessura máxima de 15 mm; É vedada a colocação de tijolos com furos no sentido da espessura das paredes.

**4.1.4.4. IMPERMEABILIZAÇÃO** A impermeabilização ocorrerá na fundação a fim de evitar ataques de umidade ou infiltração, que pode ser ocasionado devido a estrutura está em contato direto com o solo. A impermeabilização será realizada com emulsão asfáltica com aplicação de duas demãos.

#### 4.1.4.5. VEDAÇÕES

**4.1.4.6. Alvenarias de blocos cerâmicos** As paredes serão em alvenaria cerâmica empregando tijolos na horizontal com dimensões de 9x14x19cm. A argamassa de assentamento dos tijolos será em cimento e areia no traço 1:6 com preparo a betoneira e a junta entre os tijolos terá espessura média de 12 mm. As alvenarias deverão ser executadas com obediência a planicidade, prumo e alinhamento.

**4.1.4.7. Vergas e contravergas** As vergas e contravergas deverão ser moldadas em loco. Elas deveram possui comprimento de acordo com as dimensões de cada objeto. Seu comprimento em algumas portas e janelas com menor ou igual a 1,5 m, já em outros maior ou igual a 1,5 m.

**4.1.5. LAJES** O piso será uma laje pré-moldada unidirecional, biapoiada, com enchimento em cerâmica. Página 35 de 163

#### 4.1.6. REVESTIMENTOS

**4.1.6.1.** As superfícies destinadas a receber o chapisco comum serão limpas e abundantemente molhadas antes de receber a aplicação desse tipo de revestimento; Haverá aplicação de chapisco de fixação, no traço 1:3, argamassa de cimento e areia, com espessura de 4mm, nas novas paredes e onde houve demolição de reboco para substituição de revestimento; O reboco, em argamassa de cimento e areia no traço 1:2:8, espessura 2cm, será executado onde houver demolição do mesmo para substituição e nas paredes novas, deverão ser executados depois da colocação de peitoris e caixões de portas e janelas; Nas áreas onde houver assentamento de cerâmica, será executado emboço sobre chapisco de fixação, com argamassa de cimento e areia, no traço 1:2:8, com espessura de 2cm; Deverá ser assentado sobre o emboço das paredes internas dos Banheiros e Cozinha na altura do forro, sendo que na Área de Serviço a uma altura de 1,50m, cerâmica esmaltada nas dimensões, mínimas, de 20x20cm, tipo A, com característica de resistência a abrasão PEI 3, devidamente rejuntadas com rejunte pré-fabricado; Deverá ser assentado sobre o emboço das paredes externas, canteiro, na altura de 2,10m, sendo que na fachada frontal a uma altura de 1,00m, cerâmica esmaltada nas dimensões de 10x10cm, tipo A, com característica de resistência a abrasão PEI 4, devidamente rejuntadas com rejunte pré-fabricado; Haverá a impermeabilização horizontal dos baldrame e vigas, com aplicação de uma camada de regularização de argamassa 1:3 de cimento e areia, com aditivo impermeabilizante Sika 1, devidamente sarrafeada e desempenada e sobre a camada de regularização aplicar impermeabilizante ou equivalente, de acordo com orientação do fabricante, evitando-se assim a percolação da água pela futura alvenaria e futuros pontos de infiltração e mofos; Será usado rodapé cerâmico de altura 5cm, cerâmica esmaltada nas dimensões 35x35cm, tipo A, com característica de resistência a abrasão PEI 3, devidamente rejuntadas com rejunte pré-fabricado; Os peitoris das janelas serão em granito andorinha, com largura de 15cm.



FOLHAS: 350  
Nº PROCESSO: 323/2022  
Assinatura: \_\_\_\_\_  
Fls.: \_\_\_\_\_  
Rub.: \_\_\_\_\_

#### 4.1.6.4. PISO

As pavimentações só poderão ser executadas após o assentamento das canalizações que devam passar sob elas, bem como, se for o caso, de completado o sistema de drenagem;

Será executado matacoado com brita preta no traço 1:4:8 (cimento, areia e brita), nas novas dependências e em substituição ao contrapiso existente. Este se aplica também na área externa a ser cimentada;

Para reduzir as tensões decorrentes da retração, a argamassa de regularização terá espessura máxima de 25 mm. Esta será "apertada" firmemente com colher e, depois, sarrafeada. Em seguida, com a argamassa ainda fresca, espalha-se pó de cimento de modo uniforme e na espessura de 1 mm;

Esse matacoado, será regularizado e sobre essa base regularizada, assentada cerâmica esmaltada, tipo A, resistência a abrasão PEI 4, nas dimensões, mínimas, de 35 x 35 cm. Sendo que nos banheiros o piso será antiderrapante, PEI 5;

Será executado soleira nos locais estipulados no Projeto, (onde houver mudança de piso e/ou de nível), executar desnível de 2 cm, onde serão colocadas soleiras em granito arabesco. As soleiras externas rebaixo e calha, além de penetração 2 cm de cada lado, na alvenaria. A espessura das soleiras será de 2cm, a largura será de 2cm a mais que a espessura da parede nas mudanças de nível e o assentamento se fará com argamassa de cimento e areia fina, no traço 1:3;

Será executado na área externa sobre o contrapiso, piso cimentado rústico no traço de 1:4 e espessura de 2,00 cm, com preparo manual, o mesmo se aplica às calçadas no perímetro da edificação.

**4.1.7 PAVIMENTAÇÃO EM PISO INTERTRAVADO** As áreas de passeio da edificação serão todas em piso intertravado com blocos de retangular de espessura 6 cm.

#### 4.1.8 ESQUADRIAS

4.1.8.1. Portas Serão instaladas portas externas e internas de madeira de lei, conforme as dimensões de projeto. As portas serão dotadas de batentes, fechadura e dobradiças. Haverá instalação de portas de alumínio com duas folhas para vidro, conforme as dimensões do projeto. As portas de alumínio serão dotadas de fechadura, puxador e vidro liso incolor.

4.1.8.2. Janelas Serão instaladas janelas de alumínio com vidros e madeira de lei conforme as dimensões e posições em projeto. As janelas serão dotadas de batente, ferragens, acabamento, contramarco e os vidros.

#### 4.1.9. PINTURAS

4.1.9.1. Paredes Serão executadas duas demãos de tinta P.V.A nas paredes da edificação externa e internamente, segundo os procedimentos a seguir: - correção de pequenas imperfeições do reboco com lixa; - limpeza da superfície das paredes; - aplicação de duas demãos de tinta como indicado pelo fabricante. O intervalo de tempo de espera entre as demãos deverá ser de 48 horas.

4.1.9.2. Pintura em esmalte sintético Página 37 de 163 Será aplicada tinta de esmalte sintético nas superfícies metálicas, em duas demãos, conforme o procedimento abaixo: - limpeza da superfície com remoção de poeira, manchas, gordura; - aplicação da tinta esmalte sintético em duas demãos com pincel, em intervalos de 18 a 24 horas entre as demãos.



4.1.9.3. Pinturas em Verniz Sintético Brilhante Será aplicada tinta em verniz sintético brilhante nas superfícies de madeira, em três demãos, conforme o procedimento abaixo: - lixamento e limpeza da superfície com remoção de poeira, manchas, gordura; - aplicação de tinta verniz sintético em três demãos com pincel, intervalos de 18 a 24 horas entre as demãos.

#### 4.1.10 COBERTURA

4.1.10.1 A execução dos serviços de implantação e substituição de madeiramento da estrutura da cobertura existente, por estrutura de aço para cobertura metálica, implicará na integral responsabilidade do Construtor por sua resistência e estabilidade e obedecerá ao que preceitua as Normas da ABNT e sua execução – estrutura e telhamento – ao Projeto respectivo;

A cobertura será em telhamento com telha de aço zincado, trapezoidal, espessura de 5,0 mm, fixação de telha metálica com haste de ferro galvanizado, com rosca de 1/4"x30 cm, com porca e arruela de vedação;

Será executado rufo em chapa de aço galvanizado número 24, sendo aplicado selante elástico monocomponente à base de poliuretano para junta, prego de aço polido com cabeça de dimensões 18 x 27 (2 1/2 x 10, rebite de alumínio vazado de reparo 3,2 x 8 mm (1kg = 1025 unidades), solda em barra de estanho-chumbo 50/50;

Haverá a implantação de chapim em concreto armado, largura 30 cm e espessura de 3 cm, nas paredes elevadas da platibanda, no perímetro da edificação, em concreto aparente com acabamento desempenado.

4.1.11. FORRO Será fixado forro PVC nos ambientes, conforme indicado em projeto. Deve ser feito um alçapão, com dimensões de 50x50 cm, para fins de manutenção do reservatório, quando este estiver locado na cobertura.

4.1.12. INSTALAÇÕES ELÉTRICAS As edificações serão dotadas de instalações elétricas, executadas com materiais de qualidade e por profissional tecnicamente habilitado. Cada edificação será dotada das instalações elétricas conforme o projeto específico e esclarecimentos abaixo: - Quadro de medição geral de energia: Para cada edificação será instalado um quadro de medição, com disjuntor cuja derivação alimentará o quadro de distribuição interno da edificação. - Eletrodutos: serão instalados conforme o projeto elétrico. - Enfição: Toda a enfição será executada com fio flexível conforme projeto, contida em eletrodutos embutidos na parede ou piso. - Tomadas, interruptores e pontos de luz: serão embutidos e instalados conforme a posição e quantidades previstas no projeto elétrico.

4.1.13. INSTALAÇÕES HIDRÁULICAS A execução dos serviços deverá atender as prescrições contidas nas normas da ABNT, as especificações e projeto específico, além das recomendações e prescrições dos fabricantes para os diversos materiais. Na execução dos serviços serão utilizados materiais que ofereçam garantia de bom funcionamento além de mão de obra capacitada. Os tubos e conexões serão em PVC soldável linha predial. Página 39 de 163 Os abastecimentos de água será feito através da rede pública, através de ligação predial ligada ao reservatório (1000L ou 2000L conforme especificado em projeto). A rede de distribuição das edificações deverá ser executada conforme o projeto hidráulico específico.

4.1.14. INSTALAÇÕES SANITÁRIAS A execução dos serviços deverá atender às prescrições contidas nas normas da ABNT e ao projeto específico, além das recomendações e prescrições dos fabricantes para os diversos materiais. Na execução dos serviços serão utilizados materiais que ofereçam garantia de bom funcionamento além de mão de obra capacitada. As instalações de esgoto deverão obedecer as seguintes prescrições: - facilidade de inspeção; - declividade continua e alinhamento perfeitos; - as ligações entre segmentos de tubulação deverão ocorrer nas caixas ou através de peças especiais. As tubulações e conexões serão em PVC para esgoto, soldável,



obedecendo aos diâmetros especificados em projeto. Cada edificação terá sua caixa de gordura, caixa de inspeção. A caixa de gordura será circular em concreto pré – moldado e diâmetro de 40 cm. Já a caixa de inspeção será construída em alvenaria com blocos de concreto e dimensões de 0,60x0,60x0,60 m. A destinação final dos esgotos será do tipo individual com a construção de fossa séptica e um sumidouro em cada edificação, cujas dimensões estão definidas em projeto específico. As fossas serão construídas com tijolos cerâmicos assentados sobre lastro de seixos, utilizando argamassa de cimento e areia no traço de 1:4. As paredes e o fundo serão revestidos com argamassa de cimento e areia traço 1:4, espessura 2 cm. A fossa será fechada com tampa em polietileno de alta densidade. O sumidouro retangular poderá ser executado em alvenaria de blocos de concreto com dimensões internas de 1,0x3,0x3,0 m e área de infiltração de 25m<sup>2</sup>. Já o sumidouro circular será em concreto pré moldado, com diâmetro interno 2,38m e altura 3,0 m e área de infiltração de 25m<sup>2</sup>.

4.1.15. ACESSIBILIDADE As edificações deverão contar com elementos de acessibilidade para os deficientes, como rampa de acesso, aplicação de piso tátil e barra de apoio reta. Página 40 de 163

4.1.16. DRENAGEM PLUVIAL A execução dos serviços deverá atender as prescrições contidas nas normas da ABNT, as especificações e projeto específico, além das recomendações e prescrições dos fabricantes para os diversos materiais. Na execução dos serviços serão utilizados materiais que ofereçam garantia de bom funcionamento além de mão de obra capacitada. Os tubos serão em PVC rígido, linha predial. As calhas serão em aço galvanizado e as calhas de beiral, semicircular em PVC.

4.1.17 SERVIÇOS COMPLEMENTARES Limpeza Final Ao término dos serviços, serão feitas a limpeza da obra, com remoção de todo o entulho resultante da construção, limpeza de piso, esquadrias, louças e ferragens.

4.1.18 SERVIÇOS NÃO LISTADOS deverão executados conforme ABNT seguindo padrões e normas técnicas em diretrizes com o SINAPI

## 5. OBRIGAÇÕES DA CONTRATANTE

- 5.1. Efetuar o pagamento à CONTRATADA no valor, forma e prazos ajustados.
- 5.2. Gerenciar o presente contrato, indicando, sempre que solicitado, o nome da CONTRATADA, o preço e a descrição do(s) objeto(s) contratados(s).
- 5.3. Convocar a CONTRATADA via e-mail ou telefone, para sanar possíveis irregularidades ocorridas na execução do presente Termo de Referência.
- 5.4. Solicitar a execução do objeto à CONTRATADA através da emissão de Ordem de Serviço;
- 5.5. Proporcionar à CONTRATADA todas as condições necessárias ao pleno cumprimento das obrigações decorrentes do objeto contratual, consoante estabelece a Lei no 8.666/1993 e suas alterações posteriores.
- 5.6. Fiscalizar a execução do objeto contratual através de sua unidade competente, podendo, em decorrência, solicitar providências da CONTRATADA, que atenderá ou justificará de imediato.
- 5.7. Notificar a CONTRATADA de qualquer irregularidade decorrente da execução do objeto contratual.
- 5.8. Aplicar as penalidades previstas em lei e neste instrumento.
- 5.9. Acompanhar e fiscalizar no local dos serviços, os serviços licitados e notificar a Contratada, quando houver falhas e/ou irregularidades identificadas na execução, fixando-lhe prazo para a correção.



## 6. DAS OBRIGAÇÕES DA CONTRATADA

- 6.1. Executar os serviços, conforme especificações do Edital, Termo de Referência e em consonância com a proposta de preços;
- 6.2. Manter, durante toda a execução do contrato, em compatibilidade com as obrigações assumidas, todas as condições de habilitação e qualificação exigidas na licitação;
- 6.3. Providenciar a imediata correção das deficiências e/ou irregularidades apontadas pelo CONTRATANTE;
- 6.4. Arcar com eventuais prejuízos causados a CONTRATANTE e/ou a terceiros, provocados por ineficiência ou irregularidade cometida na execução do contrato;
- 6.5. Apresentar a CONTRATANTE, o nome do Banco, Agência e o número da conta bancária, para efeito de crédito de pagamento das obrigações;
- 6.6. Assumir total responsabilidade por qualquer dano pessoal ou material que seus funcionários venham a causar ao patrimônio da contratante ou a terceiros quando da execução do contrato;
- 6.7. Substituir eventuais serviços que não estejam em conformidade com o termo de referência e proposta de preços, com as mesmas especificações.
- 6.8. Comunicar à Administração, no prazo máximo de 24 (vinte e quatro) horas que antecede a prestação dos serviços, os motivos que impossibilitem o cumprimento do prazo previsto, com a devida comprovação;
- 6.9. Não transferir a terceiros, por qualquer forma, nem mesmo parcialmente, as obrigações assumidas, nem subcontratar qualquer das prestações a que está obrigada, exceto nas condições autorizadas no Termo de Referência ou na minuta de contrato.
- 6.10. Responsabilizar-se pelas despesas dos tributos, encargos trabalhistas, previdenciários, fiscais, comerciais, taxas, fretes, seguros, deslocamento de pessoal, prestação de garantia e quaisquer outras que incidam ou venham a incidir na execução do contrato.
- 6.11. Responsabilizar-se pelos vícios e danos decorrentes do objeto, de acordo com os artigos 12, 13 e 17 a 27, do Código de Defesa do Consumidor (Lei nº 8.078, de 1990).

## 7. DA VIGÊNCIA DO CONTRATO

- 7.1. O contrato terá vigência de **12 (dode) meses, a partir data de sua assinatura**, que poderá ter sua vigência prorrogada por iguais e sucessivos períodos com vistas a obtenção de preços e condições mais vantajosas para a Administração, limitada a **60 (sessenta) meses conforme art. 57, inciso II da Lei nº 8.666/93**.
- 7.2. O presente contrato poderá ser prorrogado, mediante termo aditivo, até o limite de **60 (sessenta) meses**, caso sejam preenchidos os requisitos abaixo enumerados de forma simultânea, e autorizado formalmente pelo **ÓRGÃO CONTRATANTE**:
  - a) Os serviços tenham sido prestados regularmente;
  - b) O **ÓRGÃO CONTRATANTE** tenha interesse na continuidade dos serviços;
  - c) O valor do contrato permaneça economicamente vantajoso para a Administração;
  - d) A CONTRATADA manifeste expressamente interesse na prorrogação.

## 8. DA GESTÃO E FISCALIZAÇÃO DO CONTRATO





8.1. A CONTRATANTE designará um FISCAL DE CONTRATO, o qual promoverá o acompanhamento da execução dos serviços e a fiscalização do contrato, sob os aspectos qualitativos e quantitativos, anotando em registro próprio as falhas detectadas e comunicando à CONTRATADA as ocorrências de quaisquer fatos que, a seu critério, exijam medidas corretivas por parte da mesma.

## 9. DAS CONDIÇÕES DE PAGAMENTO

9.1. O pagamento será feito pela CONTRATANTE a CONTRATADA, mensalmente, por meio de emissão de ordem bancária em até 30 (trinta) dias após apresentação de Nota Fiscal, devidamente atestada pelo Fiscal de Contrato, acompanhada dos seguintes documentos:

- 9.1.1. Solicitação de pagamento por escrito e Boletim de Medicação;
- 9.1.2. Cópia do Contrato, Ordem de Serviços ou outro instrumento equivalente;
- 9.1.3. Certidões de Regularidade Fiscal e Trabalhistas (atualizadas) exigidas na licitação;

9.2. As Notas Fiscais deverão ser emitidas em moeda corrente do país.

9.3. A **CONTRATANTE**, observados os princípios do contraditório e da ampla defesa, poderá deduzir, cautelar ou definitivamente, do montante a pagar à CONTRATADA, os valores correspondentes a multas, ressarcimentos ou indenizações devidas por ela.

9.4. A Administração, observados os princípios do contraditório e da ampla defesa, poderá deduzir, cautelar ou definitivamente, do montante a pagar à CONTRATADA, os valores correspondentes a multas, ressarcimentos ou indenizações devidas por ela.

9.5. Nenhum pagamento será efetuado à CONTRATADA enquanto pendente de liquidação qualquer obrigação financeira que lhe for imposta, em virtude de penalidade ou inadimplência, pelo descumprimento deste contrato, sem que isso gere direito ao reajustamento do preço ou à atualização monetária.

9.6. Os pagamentos a serem efetuados em favor da CONTRATADA estarão sujeitos, no que couber, às retenções na fonte nos seguintes termos:

9.6.1. do Imposto de Renda da Pessoa Jurídica - IRPJ, da Contribuição Social sobre o Lucro Líquido - CSLL, da contribuição para seguridade social - COFINS e da contribuição para o PIS/PASEP, na forma da Instrução Normativa RFB nº 1.234, de 11 de janeiro de 2012, conforme determina o art. 64 da Lei nº 9.430, de 27/12/1996 e alterações;

9.6.2. da contribuição previdenciária ao Instituto Nacional do Seguro Social - INSS, correspondente a 11% (onze por cento), na forma da Instrução Normativa RFB nº 971, de 13/11/2009, conforme determina a Lei nº 8.212, de 24/07/1991 e alterações;

9.6.3. do Imposto Sobre Serviços de Qualquer Natureza - ISSQN, na forma da Lei Complementar nº 116, de 31/07/2003, c/c a legislação Distrital ou municipal em vigor.

9.7. A CONTRATADA, caso optante pelo Simples Nacional, deverá apresentar, juntamente com a nota fiscal correspondente aos serviços prestados, declaração relativa à sua opção por tal regime tributário.

## 10. DA QUALIFICAÇÃO TÉCNICA

### 10.1. Da Qualificação Técnica-Operacional



a) **Atestado(s) e/ou Declaração(ões) de Capacidade Técnica**, em nome da MATRIZ ou FILIAL da empresa licitante, fornecido por pessoa jurídica de direito público ou privado, comprovando que a licitante **prestou ou presta serviços compatíveis com o objeto desta Licitação. Deverá ser comprovado o quantitativo mínimo de 50% (cinquenta por cento) das parcelas de maior relevância e valor significativo conforme a seguir:**

Item	Descrição	Und	Quant.
7.4	RETELHAMENTO C/ TELHA CERÂMICA ATE 20% NOVA	m <sup>2</sup>	900
9.3	REBOCO C/ ARGAMASSA DE CIMENTO E AREIA PENEIRADA, TRAÇO 1:6	m <sup>2</sup>	2500
10.3	REVESTIMENTO CERÂMICO PARA PISO COM PLACAS TIPO ESMALTADA EXTRA DE DIMENSÕES 35X35 CM APLICADA EM AMBIENTES DE ÁREA MAIOR QUE 10 M2. AF 06/2014	m <sup>2</sup>	500
16.3	LATEX PAREDES EXTERNAS E INTERNAS	m <sup>2</sup>	10000

a.1) O atestado deverá ser impresso em papel timbrado do eminente, constando seu CNPJ e endereço completo, devendo ser assinado por seus sócios, diretores, administradores, procuradores, gerentes ou servidor responsável, com expressa indicação de seu nome completo e cargo/função.

a.2) O Pregoeiro poderá realizar diligências para comprovar a veracidade do(s) atestado(s) apresentado(s), podendo requisitar cópias dos respectivos contratos, notas fiscais ou outros documentos comprobatórios do conteúdo declarado.

b) **Registro e/ou Inscrição da Pessoa Jurídica** no Conselho Regional Engenharia e Agronomia – CREA ou Conselho Regional de Arquitetura – CAU do domicílio ou sede da licitante, vigente;

## 10.2. Da Qualificação Técnica Profissional

a) **Registro e/ou Inscrição dos seus Responsáveis Técnicos** no Conselho Regional de Engenharia e Agronomia – CREA, vigente;

b) Comprovação da empresa possuir em seu quadro permanente, na data prevista para entrega das propostas **PROFISSIONAL DE NIVEL SUPERIOR**, pelo menos **1 (um) Engenheiro(a) Civil ou 1(um) Arquiteto**, detentor de Atestado de Capacidade Técnica, expedido por pessoa jurídica de direito público ou privado, devidamente registrado no Conselho Regional de Engenharia e Agronomia-CREA ou Conselho Regional de Arquitetura – CAU, acompanhado da respectiva Certidão de Acervo Técnico-CAT, em nome dos responsáveis técnicos apresentados, na qual fique comprovada que tenham prestados ou estejam prestando serviços compatíveis com o objeto da presente licitação. Deverá ser comprovado o quantitativo mínimo de 50% (cinquenta por cento) das parcelas de maior relevância e valor significativo conforme a seguir:

Item	Descrição	Und	Quant.
7.4	RETELHAMENTO C/ TELHA CERÂMICA ATE 20% NOVA	m <sup>2</sup>	900
9.3	REBOCO C/ ARGAMASSA DE CIMENTO E AREIA PENEIRADA, TRAÇO 1:6	m <sup>2</sup>	2500
10.3	REVESTIMENTO CERÂMICO PARA PISO COM PLACAS TIPO ESMALTADA EXTRA DE DIMENSÕES 35X35 CM APLICADA EM AMBIENTES DE ÁREA MAIOR QUE 10 M2. AF 06/2014	m <sup>2</sup>	500
16.3	LATEX PAREDES EXTERNAS E INTERNAS	m <sup>2</sup>	10000

b.1) Para a comprovação do vínculo profissional do(s) responsável(eis) técnico(s) com a empresa será admitida a apresentação de: CERTIDÃO DE REGISTRO E QUITAÇÃO DA PESSOA JURÍDICA emitido pelo CREA onde constará todos os responsáveis técnicos e sócios da empresa, CÓPIA DA CARTEIRA DE TRABALHO (CTPS), FICHA DE REGISTRO DE



EMPREGADO, CONTRATO SOCIAL DA EMPRESA (no caso de sócio); CONTRATO DE PRESTAÇÃO DE SERVIÇO, ou; DECLARAÇÃO DE CONTRATAÇÃO FUTURA do profissional, desde que acompanhada da DECLARAÇÃO DE ANUÊNCIA/CONCORDÂNCIA assinado pelo profissional;

- b.2) É vedada a indicação de um mesmo responsável técnico por mais de uma empresa proponente, fato este que inabilitará todas as envolvidas.
- c) **Declaração formal e expressa** da licitante indicando o(s) profissional(is) que atuará(ão) como responsável(is) técnico(s) pelo acompanhamento e execução dos serviços, conforme modelo anexo no edital;
- d) **Declaração formal e expressa** da licitante informando que disponibilizará **Equipe Técnica** de Apoio à execução dos serviços, com a indicação nominal, qualificação e número do registro ou inscrição nas respectivas entidades profissionais competentes, conforme modelo anexo no edital;

### 10.3. Da Visita Técnica

10.3.1. **Declaração de Visita ou Não Visita ao Local** da prestação dos serviços, conforme modelo constante no edital.

- a) A empresa licitante poderá vistoriar o local onde serão executados os serviços, examinando as áreas, tomando ciência do estado, características, e eventuais dificuldades para execução dos serviços;
- b) A vistoria não é de caráter obrigatório, podendo a empresa licitante participar do certame, mesmo que não vistorie o(s) local(ais);
- c) A empresa licitante que optar pela não vistoria do local não poderá, em hipótese alguma, descumprir qualquer regra, decisão e acordo consequente deste edital, devendo ainda apresentar a Declaração Formal de Dispensa de Visita/Vistoria. A empresa que não vistoriar o local será tratada nas mesmas condições daquela que vistoriou, caso a empresa opte por realizar a visita/vistoria a mesma deverá apresentar a Declaração Formal de Visita/Vistoria;
- d) A empresa licitante que optar pela vistoria deverá agendar junto a SECRETARIA MUNICIPAL DE INFRAESTRUTURA, pelo e-mail [cplsaodomingos.ma@outlook.com](mailto:cplsaodomingos.ma@outlook.com);
- e) As vistorias acontecerão em dias úteis, entre 09h00min às 12h00min e das 14h00min e 17h00min.
- f) A visita poderá ser realizada no prazo de até 24 (vinte e quatro) horas antes da data da abertura da licitação.

### 11. DAS SANÇÕES ADMINISTRATIVAS

11.1. **Ficará impedido de licitar e de contratar** com o Município de São Domingos do Maranhão e será descredenciado do Cadastro de Fornecedores do Município, pelo prazo de até 5 (cinco) anos, sem prejuízo da multa de até 30% (trinta por cento) do valor anual estimado para a contratação e demais cominações legais, nos seguintes casos, garantido o direito à ampla defesa, o licitante que, convocado dentro do prazo de validade de sua proposta:

- a) não assinar o contrato ou a ata de registro de preços;
- b) não entregar a documentação exigida no edital;
- c) apresentar documentação falsa;
- d) causar o atraso na execução do objeto;



ESTADO DO MARANHÃO  
PREFEITURA MUNICIPAL DE SÃO DOMINGOS DO MARANHÃO  
COMISSÃO PERMANENTE DE LICITAÇÃO - CPL

Fls.: \_\_\_\_\_

Rub.: \_\_\_\_\_

FOLHAS: 357  
Nº PROCESSO: 323/2022  
Assinatura: \_\_\_\_\_

- e) não manter a proposta;
- f) falhar na execução do contrato;
- g) fraudar a execução do contrato;
- h) comportar-se de modo inidôneo;
  - h.1) Reputar-se-ão inidôneos atos como os descritos nos arts. 90, 92, 93, 94, 95 e 97 da Lei nº 8.666/93;
- i) declarar informações falsas; e
- j) cometer fraude fiscal.

11.2. As sanções descritas no subitem anterior também se aplicam aos integrantes do cadastro de reserva, em licitações processadas pelo Sistema de Registro de Preços - SRP que, convocados, não honrarem o compromisso assumido sem justificativa ou com justificativa recusada pela Administração Municipal.

11.3. As sanções serão registradas e/ou publicadas no Cadastro de Fornecedores do Município, Imprensa Oficial e no Sistema de Cadastramento Unificado de Fornecedores - SICAF.

11.3.1. Na hipótese de abertura de processo administrativo destinado a apuração de fatos e, se for o caso, aplicação de sanções à licitante, em decorrência de conduta vedada nesta Licitação, as comunicações à licitante serão efetuadas por meio do endereço de correio eletrônico ("e-mail") apresentada na documentação da empresa e cadastrada no Portal de Compras do Município de São Domingos do Maranhão ou Cadastro de Fornecedores da Prefeitura ou por "e-mail" constante na documentação apresentada pela licitante.

11.4. Se a licitante vencedora, injustificadamente, recusar-se a assinar a Ata de Registro de Preços, a retirar a Nota de Empenho ou a assinar o Instrumento Contratual, a sessão poderá ser retomada e as demais licitantes chamadas na ordem crescente de preços para negociação, sujeitando-se o proponente desistente às seguintes penalidades:

- a) Impedimento de Licitar e Contratar com a Município de São Domingos do Maranhão, pelo prazo de até 05 (cinco) anos;
- b) Multa de até 30% (trinta por cento) do valor anual estimado para a contratação e demais cominações legais.

11.5. O atraso injustificado na prestação dos serviços ou entrega dos materiais/produtos sujeitará a Contratada à aplicação das seguintes multas de mora:

- a) 0,33% (trinta e três centésimos por cento) ao dia, incidente sobre o valor da parcela do objeto em atraso, desde o segundo até o trigésimo dia;
- b) 0,66% (sessenta e seis centésimos por cento) ao dia, incidente sobre o valor da parcela em atraso, a partir do trigésimo primeiro dia, não podendo ultrapassar 30% (vinte por cento) do valor do contrato.

11.6. Além das multas aludidas no item anterior, a Contratante poderá aplicar as seguintes sanções à Contratada, garantida a prévia e ampla defesa, nas hipóteses de inexecução total ou parcial do Contrato:

- a) Advertência escrita;
- b) Multa de até 30% (trinta por cento) sobre o valor total do Contrato;
- c) Declaração de inidoneidade para participar de licitação e assinar contratos com a Administração Pública (União, Estados e Municípios), pelo prazo previsto na alínea anterior ou até que o contratado cumpra as condições de reabilitação;



FOLHAS: 358 Fls.: \_\_\_\_\_  
N° PROCESSO: 323/2022 Rub.: \_\_\_\_\_  
Assinatura: \_\_\_\_\_

d) Impedimento para participar de licitação e assinar contratos com o Município de São Domingos do Maranhão pelo prazo de até 05 (cinco) anos.

11.7. As sanções previstas nas alíneas “a”, “c” e “d” poderão ser aplicadas conjuntamente com a prevista na alínea “b”.

11.8. Caberá ao Fiscal do Contrato, propor a aplicação das penalidades previstas, mediante relatório circunstanciado, apresentando provas que justifiquem a proposição.

11.9. A Contratada estará sujeita à aplicação de sanções administrativas, dentre outras hipóteses legais, quando:

- a) prestar os serviços ou entregar os materiais em desconformidade com o especificado e aceito;
- b) não substituir, no prazo estipulado, o material recusado pela contratante;
- c) descumprir os prazos e condições previstas nesta licitação.

11.10. As multas deverão ser recolhidas no prazo de 15 (quinze) dias consecutivos contados da data da notificação, em conta bancária a ser informada pela Prefeitura Municipal de São Domingos do Maranhão.


11.11. O valor da multa poderá ser descontado dos pagamentos ou cobrado diretamente da Contratada, amigável ou judicialmente.

## 12. DAS DISPOSIÇÕES FINAIS

12.1. Não serão admitidas declarações posteriores de desconhecimento de fatos, no todo ou em parte, que venham a impedir ou dificultar a execução dos serviços.

12.2. As condições estabelecidas neste documento farão parte do contrato, visando à prestação dos serviços, independentemente de estarem nele transcritas.

São Domingos do Maranhão (MA), 12 de junho de 2022.

  
FRANCILENE DE SOUSA MELO  
SECRETÁRIA ADJUNTA DE SAÚDE

À vista das informações contidas nestes autos e com observância às normas vigentes, **APROVO** o presente Termo de Referência e **AUTORIZO** a realização do procedimento licitatório.

  
Clodomir Gomes da Silva Junior  
Secretaria Municipal de Saúde



**PREGÃO ELETRÔNICO N.º 008/2022 – CPL/PMSDM**

**SISTEMA DE REGISTRO DE PREÇOS - SRP**

**PROCESSO ADMINISTRATIVO Nº 323/2022 - SDM**

**ANEXO II**

**CARTA PROPOSTA**

FOLHAS: 359  
Nº PROCESSO: 323/2022  
Assinatura: \_\_\_\_\_

Ao

Pregoeiro da Prefeitura Municipal de SÃO DOMINGOS DO MARANHÃO - MA

**PREGÃO ELETRÔNICO N.º 008/2022 – CPL/PMSDM**

**PROCESSO ADMINISTRATIVO Nº 323/2022**

**OBJETO:** Registro de preços para futura contratação de empresa para prestação de serviços de manutenção e adaptações das Unidades Básica de Saúde – UBS, Centro de Saúde e Academia de Saúde da cidade São Domingos do Maranhão – MA.

Prezado Senhor,

A empresa (XXXXXXXXXX) com endereço na XXXXXXXX inscrita no CNPJ/MF sob o nº XXXXXXXX vem, pelo seu representante legal infra-assinado, portador(a) da cédula de identidade nº XXXXX e do CPF Nº XXXXXX, vem apresentar proposta comercial relativa à licitação em epígrafe, assumindo inteira responsabilidade por quaisquer erros ou omissões que tiverem sido cometidos quando da preparação da mesma.

Propomos o Valor Total de **RS XX,XX (XXXXXXXXXX)**, para a prestação dos serviços do objeto desta licitação, conforme **Planilha Orçamentária, Encargos Sociais, Composição do BDI, Composição de Preços Unitário em anexo.**

**A Planilha Orçamentária contendo as especificações e quantidades estará disponível no Portal de Compras.**

**Nome completo do responsável** pela assinatura da Ata de Registro de Preços e/ou Contrato, números do CPF e Carteira de Identidade e cargo na empresa;

**Dados Bancários da Empresa:** Banco XXXXXXXX, Agência nº XXXXX e Conta Corrente nº XX.XXX-XX.

**Contatos:** telefone, fax e endereço eletrônico (e-mail);

**Prazo de validade da proposta:** não inferior a **90 (noventa) dias**, a contar da data da abertura do certame;

**Prazo de início da execução dos serviços:** A execução dos serviços deverá ser iniciada em até 5 (cinco) dias a partir da emissão da Ordem Serviços pela CONTRATANTE e recebida pela CONTRATADA;

**Local de prestação dos serviços:** Município de São Domingos do Maranhão/MA.

**Prazo de execução dos serviços:** Os serviços deverão ser executados no prazo de até **360 (trezentos e sessenta) dias**, a partir do recebimento da Ordem de Serviços pela Contratada.

**Condições de pagamento:** Conforme edital e seus anexos.



Nos preços ofertados deverão já estar considerados e inclusos todos os custos diretos e indiretos, encargos, tributos, transporte, seguros, contribuições e obrigações sociais, trabalhistas e previdenciárias e outros necessários ao cumprimento integral do objeto desta Licitação Eletrônica.

Local e data.

(nome completo da empresa e do seu representante legal, com assinatura e a devida identificação e qualificação)

FOLHAS: 360  
Nº PROCESSO: 323/2022  
Assinatura: \_\_\_\_\_

**Obs.:** Modelo de proposta a ser utilizada, devendo ser confeccionada e apresentada em papel timbrado da empresa licitante.



PREGÃO ELETRÔNICO N.º 008/2022 – CPL/PMSDM

SISTEMA DE REGISTRO DE PREÇOS - SRP

PROCESSO ADMINISTRATIVO Nº 323/2022 - SDM

ANEXO II-A

FOLHAS: 363

Nº PROCESSO: 323/2022

Assinatura: \_\_\_\_\_

MODELO DE PLANILHA DE CUSTOS

Item	Especificações	Preço de Custo (R\$)	Impostos Federais (R\$)	Impostos Estaduais (R\$)	Preço de Venda (R\$)	Custos Indiretos (R\$)	Lucro (R\$)	Margem de Lucro (%)
1								
2								
3								
4								
5								

**Razão Social:** XXXXXXXXXXXXX

**CNPJ:** XXXXXXXXXXX

**Regime Tributário:** (informar regime tributário da empresa)

**Impostos Estaduais:** (informar os impostos estaduais com sua respectiva alíquota).

**Impostos Federais:** (informar os impostos federais com sua respectiva alíquota).

**Custos Indiretos:** (mencionar os principais custos indiretos)





PREGÃO ELETRÔNICO N.º 008/2022 – CPL/PMSDM

SISTEMA DE REGISTRO DE PREÇOS - SRP

PROCESSO ADMINISTRATIVO N° 323/2022 - SDM

ANEXO III

FOLHAS: 362  
Nº PROCESSO: 323/2022  
Assinatura: \_\_\_\_\_

DECLARAÇÃO CONSOLIDADA

Ao Pregoeiro Oficial da Prefeitura Municipal de SÃO DOMINGOS DO MARANHÃO - MA

Ref.: Pregão Eletrônico nº 008/2022 – CPL/PMSDM

Processo Administrativo nº 323/2022

A empresa (**razão social do licitante**) com endereço na (informar endereço completo da empresa) inscrita no CNPJ/MF sob o nº (informar cnpj) vem, pelo seu representante legal infra-assinado, portador(a) da cédula de identidade nº XXXXXXXX e do CPF N° XXXXXXXXXXXXX:

➤ DECLARA que o **REGIME TRIBUTÁRIO** da licitante é:

- Simples Nacional;  
 Lucro Real;  
 Lucro Presumido;  
 Outro: \_\_\_\_\_

➤ DECLARO que a licitante (Pessoa Jurídica) possui como Sócio(s) Majoritário(s) o(s) Sr(s). XXXXXXXXXXXXX, inscrito sob o CPF nº XXX.XXX.XXX-XX.

➤ DECLARO, sob as penalidades da lei, que a empresa está localizada e em pleno funcionamento no endereço abaixo, sendo o local adequado e compatível para o cumprimento do objeto.

Informo ainda que a empresa dispõe de escritório dotado de instalações, recursos humanos e mobiliários pertinentes as suas atividades.

Endereço:  
Cidade/Estado:  
Cep.:  
Ponto de referência:  
Telefone:  
E-mail:

➤ DECLARO que a **licitante/empresa** é Enquadrada como:

- Microempreendedor Individual - MEI;  
 Microempresa - ME;  
 Empresa de Pequeno Porte - EPP;



Normal.

- DECLARO que estou ciente e concordo com as condições contidas no edital e seus anexos, bem como de que cumpre plenamente os requisitos de habilitação definidos no edital;
- DECLARO sob as penas da lei, que até a presente data inexistem fatos impeditivos para a minha habilitação no presente processo licitatório, ciente da obrigatoriedade de declarar ocorrências posteriores;
- DECLARO para fins do disposto no inciso V do art. 27 da Lei nº 8.666, de 21 de junho de 1993, acrescido pela Lei nº 9.854, de 27 de outubro de 1999, que não emprego menor de 18 (dezoito) anos em trabalho noturno, perigoso ou insalubre e não emprego menor de 16 (dezesesseis) anos, salvo menor, a partir de 14 (quatorze) anos, na condição de aprendiz, nos termos do inciso XXXIII, do art. 7º da Constituição Federal;
- DECLARO que a proposta apresentada para essa licitação foi elaborada de maneira independente, de acordo com o que é estabelecido na Instrução Normativa Nº 2 de 16 de setembro de 2009 da SLTI/MP;
- DECLARO de que não possuo, em sua cadeia produtiva, empregados executando trabalho degradante ou forçado, observando o disposto nos incisos III e IV do art.1º e no inciso III do art.5º da Constituição Federal;
- DECLARO que, conforme disposto no art. 93 da Lei nº 8.213, de 24 de julho de 1991, estou ciente do cumprimento da reserva de cargos prevista em lei para pessoa com deficiência ou para reabilitado da Previdência Social e que, se aplicado ao número de funcionários da minha empresa, atendo às regras de acessibilidade previstas na legislação;

Declaramos, ainda, estar ciente das SANÇÕES que lhe poderão ser impostas, conforme disposto no respectivo Edital e no art. 299 do Código Penal, na hipótese de falsidade da presente declaração.

Local e data.

(nome completo da empresa e do seu representante legal, com assinatura e a devida identificação e qualificação).

**Obs.:** Modelo de Declaração a ser utilizada, devendo ser confeccionada e apresentada em papel timbrado da empresa licitante.



**PREGÃO ELETRÔNICO N.º 008/2022 – CPL/PMSDM**

**SISTEMA DE REGISTRO DE PREÇOS - SRP**

**PROCESSO ADMINISTRATIVO N.º 323/2022 - SDM**

**ANEXO IV**

**DECLARAÇÃO FORMAL DE VISITA / VISTORIA**

FOLHAS: 364

Nº PROCESSO: 323/2022

Assinatura: \_\_\_\_\_

Ref.: Pregão Eletrônico n.º 008/2022 – CPL/PMSDM

Processo Administrativo n.º 323/2022

A empresa (**razão social**), inscrita no CNPJ n.º (**informar CNPJ**), sediada a (informar endereço completo), por intermédio de seu representante legal, infra-assinado e para fins de participação e habilitação no **PREGÃO ELETRÔNICO N.º 008/2022 – CPL/PMSDM**, declara, expressamente que VISITOU as áreas onde serão executados os serviços/obras da licitação em referência a fim de inspecionar as instalações e realizar vistoria técnica das áreas físicas, obtendo o conhecimento de todos os detalhes, informações e condições necessárias à elaboração da proposta, de acordo com o edital e anexos do presente certame.

Local e data.

(nome completo da empresa e do seu representante legal, com assinatura e a devida identificação e qualificação)



**PREGÃO ELETRÔNICO N.º 008/2022 – CPL/PMSDM**

**SISTEMA DE REGISTRO DE PREÇOS - SRP**

**PROCESSO ADMINISTRATIVO Nº 323/2022 - SDM**

**ANEXO V**

FOLHAS: 365

Nº PROCESSO: 323/2022

Assinatura: \_\_\_\_\_

**DECLARAÇÃO DE DISPENSA FORMAL DE VISITA / VISTORIA**

Ref.: Pregão Eletrônico nº 008/2022 – CPL/PMSDM

Processo Administrativo nº 323/2022

A empresa (**razão social**), inscrita no CNPJ n.º (**informar CNPJ**), sediada a (informar endereço completo da empresa), por intermédio de seu representante legal infra-assinado e para fins de participação e habilitação na **PREGÃO ELETRÔNICO N.º 008/2022 – CPL/PMSDM**, declara, expressamente que OPTOU por **não realizar a visita/vistoria ao(s) local(is) de execução dos serviços**, e que ASSUME todo e qualquer risco por essa decisão e SE COMPROMETE a prestar fielmente os serviços constante no edital e seus anexos.

Local e data.

(nome completo da empresa e do seu representante legal, com assinatura e a devida identificação e qualificação)



Fls.: \_\_\_\_\_

Rub.: \_\_\_\_\_

PREGÃO ELETRÔNICO N.º 008/2022 – CPL/PMSDM

SISTEMA DE REGISTRO DE PREÇOS - SRP

PROCESSO ADMINISTRATIVO N° 323/2022 - SDM

ANEXO VI

DECLARAÇÃO DE CONCORDÂNCIA OU ANUÊNCIA

FOLHAS: 366

Nº PROCESSO: 323/2022

Assinatura: \_\_\_\_\_

Ref.: Pregão Eletrônico n° 008/2022 – CPL/PMSDM

Processo Administrativo n° 323/2022

Eu, (**responsável técnico indicado**) declaro estar de pleno acordo com a contratação relacionada neste documento e que executarei todos os serviços estritamente conforme o estipulado no edital do PREGÃO ELETRÔNICO N° XXX/2022 – CPL/PMSDM e seus anexos atuando como COORDENADOR GERAL e RESPONSÁVEL TÉCNICO da empresa (**informar razão social da empresa**).

Local e data.

(nome completo do responsável técnico da empresa e do seu representante legal, com assinatura e a devida identificação e qualificação)



PREGÃO ELETRÔNICO N.º 008/2022 – CPL/PMSDM

SISTEMA DE REGISTRO DE PREÇOS - SRP

PROCESSO ADMINISTRATIVO N° 323/2022 - SDM

FOLHAS: 367

Nº PROCESSO: 323/2022

Assinatura: \_\_\_\_\_

ANEXO VII

**DECLARAÇÃO FORMAL E EXPRESSA INDICANDO O RESPONSÁVEL TÉCNICO /  
COORDENADOR GERAL.**

Ref.: Pregão Eletrônico n° 008/2022 – CPL/PMSDM

Processo Administrativo n° 323/2022

A empresa (**razão social**), inscrita no CNPJ n.º (**n° do CNPJ**), sediada a (informar endereço completo), por intermédio de seu representante legal, infra assinado, vem designar o(s) profissional(ais) (**informar os profissionais**), portador da carteira de registro no (**informar conselho de classe bem como seu registro no respectivo conselho**) como **RESPONSÁVEL(IS) TÉCNICO(S) E COORDENADOR GERAL** pelos serviços objeto da **PREGÃO ELETRÔNICO N° XXX/2022 – CPL/PMSDM**.

Local e data.

(nome completo da empresa e do seu representante legal, com assinatura e a devida identificação e qualificação)



**PREGÃO ELETRÔNICO N.º 008/2022 – CPL/PMSDM**

**SISTEMA DE REGISTRO DE PREÇOS - SRP**

**PROCESSO ADMINISTRATIVO N.º 323/2022 - SDM**

**ANEXO VIII**

COLHAS: 368  
N.º PROCESSO: 323/2022  
Assinatura: \_\_\_\_\_

**ATA DE REGISTRO DE PREÇOS N.º XXX/2022/CPL/PMSDM (MINUTA)**

**PROCESSO ADMINISTRATIVO N.º 323/2022  
PREGÃO ELETRÔNICO N.º 008/2022 – CPL/PMSDM**

Aos XX dias do mês de XXXXXXX do ano de dois mil e vinte e dois, a **PREFEITURA MUNICIPAL DE SÃO DOMINGOS DO MARANHÃO**, inscrita sob o CNPJ n.º 06.113.690/0001-71, por meio da **COMISSÃO PERMANENTE DE LICITAÇÃO - CPL (Órgão Gerenciador)** com sede na Praça Getúlio Vargas, Bairro Centro – SÃO DOMINGOS DO MARANHÃO – Maranhão, Cep. n.º 65.790-000, no uso de suas atribuições, concedidas pelo **Decreto Municipal n.º 04/2022, RESOLVE registrar os preços** da empresa abaixo indicada, doravante denominadas **FORNECEDORAS/PRESTADORAS DE SERVIÇOS**, sujeitando-se as partes às determinações da **Lei Federal n.º 10.520, de 17 de julho de 2002, do Decreto Federal n.º 10.024, de 20 de setembro de 2019, do Decreto Federal n.º 7.892, de 23 de janeiro de 2013, regulamentado pelo Decreto Municipal n.º 06/2022, do Decreto Federal n.º 8.538, de 06 de outubro de 2015, da Lei Complementar n.º 123, de 14 de dezembro de 2006 e suas alterações, aplicando subsidiariamente a Lei Federal n.º 8.666, de 21 de junho de 1993 e suas alterações e de outras normas aplicáveis ao objeto desta Ata.**

**CLÁUSULA PRIMEIRA – DO OBJETO**

**Parágrafo Primeiro** - A presente Ata tem por objeto o **Registro de preços para futura contratação de empresa para prestação de serviços de manutenção e adaptações das Unidades Básica de Saúde – UBS, Centro de Saúde e Academia de Saúde da cidade São Domingos do Maranhão – MA., para atender a demanda do(s) Órgão(s) Participante(s), especificados no Edital do PREGÃO ELETRÔNICO N.º 08/2022 – CPL/PMSDM, que passa a fazer parte desta Ata, juntamente com a documentação e proposta de preços apresentadas pelas licitantes vencedoras, conforme consta nos autos do Processo Administrativo n.º 323/2022.**

**Parágrafo Segundo** - Este instrumento não obriga a contratação, nem mesmo nas quantidades indicadas no ANEXO ÚNICO deste documento, podendo o ÓRGÃO PARTICIPANTE promover as aquisições de acordo com suas necessidades.

**CLÁUSULA SEGUNDA – DA VIGÊNCIA DA ATA DE REGISTRO DE PREÇOS**

**Parágrafo Único** - A presente Ata terá validade de **12 (doze) meses**, contados a partir de sua assinatura.

**CLÁUSULA TERCEIRA – DA GERÊNCIA DA ATA DE REGISTRO DE PREÇOS**

**Parágrafo Primeiro** - O gerenciamento deste instrumento caberá à **COMISSÃO PERMANENTE DE LICITAÇÃO - CPL**, nos seus aspectos operacionais, consoante no **Decreto Municipal n.º 04/2022.**

**Parágrafo Segundo** – A presente Ata de Registro de Preços poderá ser utilizada para aquisições do respectivo objeto, por qualquer órgão da Administração Municipal Pública, Direta ou Indireta.

**CLÁUSULA QUARTA – DOS PREÇOS, ESPECIFICAÇÕES E QUANTITATIVOS**



**Parágrafo Único** - Os preços registrados, as especificações dos produtos e serviços, os quantitativos, marcas, empresas beneficiárias e representante(s) legal(is) das empresas(s), encontram-se elencados no ANEXO ÚNICO da Ata de Registro de Preços.

#### CLÁUSULA QUINTA – DO(S) LOCAL(IS) E PRAZO(S) DE ENTREGA

**Parágrafo Primeiro** – A Contratada fica obrigada a fornecer os materiais/prestar os serviços nos endereços contidos na “Ordem de Fornecimento” ou “Ordem de Serviço” ou “Nota de Empenho” emitida pelo **Órgão Contratante**,

**Parágrafo Segundo** – O prazo para o início de fornecimento dos materiais ou prestação dos serviços será de acordo com a necessidade do Órgão Contratante, contados a partir do recebimento da “Ordem de Fornecimento” ou “Ordem de Serviço” ou “Nota de Empenho”, de acordo com o Edital e seus Anexos.

#### CLÁUSULA SEXTA – DAS CONDIÇÕES DE ENTREGA

**Parágrafo Único** - A(s) empresa(s) detentora(s)/consignatária(s) desta Ata de Registro de Preços será convocada a firmar contratações de fornecimento e/ou prestação de serviços, observadas as condições fixadas neste instrumento, no edital e legislação pertinente.

#### CLÁUSULA SÉTIMA – DA REVISÃO DE PREÇOS

Os preços registrados manter-se-ão inalterados pelo período de vigência da presente Ata, admitida a revisão no caso de desequilíbrio da equação econômico-financeira inicial deste instrumento.

**Parágrafo Primeiro** - Os preços registrados que sofrerem revisão, não ultrapassarão os preços praticados no mercado, mantendo-se a diferença percentual apurada entre o valor originalmente constante da proposta e aquele vigente no mercado à época do registro.

**Parágrafo Segundo** - Caso o preço registrado seja superior à média dos preços de mercado, o ÓRGÃO GERENCIADOR solicitará ao(s) Fornecedor(es), mediante correspondência, redução do preço registrado, de forma a adequá-lo ao mercado.

#### CLÁUSULA OITAVA – DA ADESÃO A ATA DE REGISTRO DE PREÇOS

Desde que devidamente justificada a vantagem, a ata de registro de preços, durante sua vigência/validade, poderá ser utilizada por qualquer órgão ou entidade da administração pública que não tenha participado do certame licitatório, mediante anuência do ÓRGÃO GERENCIADOR.

**Parágrafo Primeiro** - Os órgãos e entidades que não participaram do registro de preços, quando desejarem fazer uso da ata de registro de preços, deverão consultar o ÓRGÃO GERENCIADOR da ata para manifestação sobre a possibilidade de adesão.

**Parágrafo Segundo** - Caberá ao fornecedor beneficiário da ata de registro de preços, observadas as condições nela estabelecidas, optar pela aceitação ou não do fornecimento decorrente de adesão, desde que não prejudique as obrigações presentes e futuras decorrentes da ata, assumidas com o órgão gerenciador e órgãos participantes.

**Parágrafo Terceiro** - As aquisições ou contratações adicionais a que se refere este artigo não poderão exceder, por órgão ou entidade, a cem por cento dos quantitativos dos itens do instrumento convocatório e registrados na ata de registro de preços para o órgão gerenciador e órgãos participantes, não podendo ainda, exceder na totalidade, ao dobro do quantitativo de cada item registrado na ata de registro de preços para o órgão gerenciador e órgãos participantes, independente do número de órgãos não participantes que aderirem.





## CLÁUSULA NONA – DO CANCELAMENTO DA ATA DE REGISTRO DE PREÇOS

**Parágrafo Primeiro** - A presente Ata de Registro de Preços poderá ser cancelada de pleno direito, pelo ÓRGÃO GERENCIADOR, quando:

- a) O Fornecedor não cumprir as obrigações constantes desta Ata de Registro de Preços;
- b) Não retirar a nota de empenho ou instrumento equivalente no prazo estabelecido pela Administração, sem justificativa aceitável;
- c) Não aceitar reduzir o seu preço registrado, na hipótese deste se tornar superior àqueles praticados no mercado.
- d) Sofrer sanção prevista nos incisos III ou IV do caput do art. 87 da Lei 8.666/1993;
- e) Por razões de interesse público devidamente demonstradas e justificadas pelo(s) ÓRGÃO(S) PARTICIPANTE(S) ou pelo ÓRGÃO GERENCIADOR ou por fato superveniente, decorrente de caso fortuito ou força maior que prejudique o cumprimento da ata.

**Parágrafo Segundo** – Ocorrendo cancelamento do preço registrado, o(s) Fornecedor(es) será(ão) comunicado(s) formalmente, através de documento que será juntado ao processo administrativo da presente Ata, após sua ciência.

**Parágrafo Terceiro** – No caso de recusa do Fornecedor em dar ciência da decisão, a comunicação será feita através de publicação no Diário Oficial, considerando-se cancelado o preço registrado a partir dela.

**Parágrafo Quarto** – A solicitação do Fornecedor para cancelamento dos preços registrados poderá não ser aceita pelo ÓRGÃO GERENCIADOR, facultando-se à este, neste caso, a aplicação das penalidades cabíveis.

## CLÁUSULA DÉCIMA – DA PUBLICAÇÃO

**Parágrafo Único** – A CPL (Órgão Gerenciador) fará publicar o extrato ou resenha da presente Ata no Diário Oficial, após sua assinatura, nos termos da Legislação vigente.

## CLÁUSULA DÉCIMA PRIMEIRA - DAS DISPOSIÇÕES FINAIS

**Parágrafo Primeiro** - Todas as alterações que se fizerem necessárias serão registradas por intermédio de lavratura de Termo Aditivo ou Apostilamento, a presente Ata de Registro de Preços, conforme o caso.

**Parágrafo Segundo** - Integra esta Ata, o Edital de **PREGÃO ELETRÔNICO Nº XXX/2022** – CPL/PMSDM e seus anexos e as propostas das empresas registradas nesta Ata.

**Parágrafo Terceiro** - Poderá haver modificações nos locais da entrega dos materiais e/ou prestação de serviços caso em que a CONTRATANTE notificará a CONTRATADA.

**Parágrafo Quarto** - Os casos omissos serão resolvidos de acordo com a Lei nº 8.666, de 21 de Junho de 1993, a Lei Complementar 123/2006 e o Decreto Municipal nº 06/2022.

## CLÁUSULA DÉCIMA SEGUNDA – DAS ASSINATURAS

**Parágrafo Único** - As Partes reconhecem que a cópia digitalizada e assinada pelas Partes e testemunhas do Contrato, qualquer tipo de documento relacionando ao objeto do presente instrumento produz os mesmos efeitos legais da via física original, nos termos da Lei nº 13.874/2019 e do Decreto nº 10.278/2020, e acordam não contestar sua validade, conteúdo e integridade. As Partes convencional ainda



que a Ata de Registro de Preços e/ou Contrato poderá ser assinado, inclusive pelas testemunhas, de forma manuscrita ou por meio eletrônico, ainda que não por certificado emitido pela ICP-Brasil, nos termos ao art. 10, § 2º, da Medida Provisória nº 2.200-2/2001. A assinatura eletrônica será feita, de comum acordo entre as partes, por meio do **Assinador SERPRO** ou pelo **Adobe Acrobat** ou pela **Plataforma Gov.br**.

### CLÁUSULA DÉCIMA TERCEIRA - DO FORO

Fica eleito o foro da comarca desta cidade de SÃO DOMINGOS DO MARANHÃO, Estado do Maranhão, com renúncia expressa de qualquer outro, por mais privilegiado que seja para dirimir quaisquer dúvidas oriundas do presente instrumento. E por estarem, assim, justas e contratadas, as partes assinam o presente, na presença de duas testemunhas.

São Domingos do Maranhão (MA), XX de XXXXXX de 2022.

\_\_\_\_\_  
**XXXXXXXXXXXXXX**  
Presidente da CPL  
Órgão Gerenciador do SRP

\_\_\_\_\_  
**Fulano de Tal**  
Representante Legal da empresa XXXXXXX

### TESTEMUNHAS:

\_\_\_\_\_  
Nome:  
RG nº

\_\_\_\_\_  
Nome:  
RG nº



**PREGÃO ELETRÔNICO N.º 008/2022 – CPL/PMSDM**

**SISTEMA DE REGISTRO DE PREÇOS - SRP**

**PROCESSO ADMINISTRATIVO N.º 323/2022 - SDM**

**ANEXO ÚNICO DA ARP**

FOLHAS: 370  
 Nº PROCESSO: 323/2022  
 Assinatura: \_\_\_\_\_

REF.: ATA DE REGISTRO DE PREÇOS N.º XXX/2022/CPL/PMSDM  
 PREGÃO ELETRÔNICO N.º 008/2022 – CPL/PMSDM

PROCESSO ADMINISTRATIVO N.º 323/2022  
 VALIDADE/VIGÊNCIA DA ATA: 12 (doze) meses.

**OBJETO:** Registro de preços para futura contratação de empresa para prestação de serviços de manutenção e adaptações das Unidades Básica de Saúde – UBS, Centro de Saúde e Academia de Saúde da cidade São Domingos do Maranhão – MA.

Este documento integra a **Ata de Registro de Preços nº XXX/2022 - CPL/PMSDM**, celebrada perante a COMISSÃO PERMANENTE DE LICITAÇÃO - CPL, tendo como partes a **SECRETARIA MUNICIPAL DE SAÚDE – SEMUS** e as Empresas que tiveram seus preços registrados, em face à realização do pregão em referência.

**DADOS DA EMPRESA BENEFICIÁRIA**

<b>EMPRESA:</b>	
<b>CNPJ:</b>	<b>Telefone:</b>
<b>Endereço:</b>	<b>E-mail:</b>
<b>Representante Legal:</b>	
<b>RG:</b>	
<b>CPF:</b>	

**MATERIAL E/OU SERVIÇOS REGISTRADOS**

Item	Especificações	Qtd.	P. Unit.	P. Total
	XXXXXXXX			

São Domingos do Maranhão (MA), xx de xxxxxxxx de 2022.

XXXXXXXXXXXXXXXXXXXXX  
 Presidente da CPL  
 Órgão Gerenciador do SRP

Fulano de Tal  
 Representante Legal da empresa XXXXXXX



ESTADO DO MARANHÃO  
PREFEITURA MUNICIPAL DE SÃO DOMINGOS DO MARANHÃO  
COMISSÃO PERMANENTE DE LICITAÇÃO – CPL

Fls.: \_\_\_\_\_

Rub.: \_\_\_\_\_

**PREGÃO ELETRÔNICO N.º 008/2022 – CPL/PMSDM**

**SISTEMA DE REGISTRO DE PREÇOS - SRP**

**PROCESSO ADMINISTRATIVO N.º 323/2022 - SDM**

**ANEXO IX**

**MINUTA DO CONTRATO**

FOLHAS: 373

Nº PROCESSO: 323/2022

Assinatura: \_\_\_\_\_

**CONTRATO N.º XXX/2022/CPL**  
**PROCESSO ADMINISTRATIVO N.º 323/2022**  
**PREGÃO ELETRÔNICO N.º 008/2022 – CPL/PMSDM**

**CONTRATO DE PRESTAÇÃO DE SERVIÇOS QUE ENTRE SI CELEBRAM O MUNICIPIO DE SÃO DOMINGOS DO MARANHÃO E A EMPRESA XXXXXXXXXXXXX.**

O MUNICIPIO DE SÃO DOMINGOS DO MARANHÃO, ESTADO DO MARANHÃO, inscrita no CNPJ n.º 06.113.690/0001-71, com sede na Praça Getúlio Vargas - Centro, SÃO DOMINGOS DO MARANHÃO/MA, através da (ÓRGÃO CONTRATANTE / ÓRGÃO PARTICIPANTE), doravante denominada CONTRATANTE, neste ato representada pelo(a) Senhor(a) Secretário(a) Municipal, XXXXXXXXXXXX, RG n.º XXXXXXXXXXXX e CPF n.º XXXXXXXXXXXX e a empresa XXXXXXXXXXXX, inscrita no CNPJ n.º XXXXXXXXXXXX, com sede na XXXXXXXXXXXX, doravante denominada CONTRATADA, neste ato representada por seu representante legal, XXXXXXXXXXXX, R.G. n.º XXXXXXXXXXXX, CPF n.º XXX.XXX.XXX-XX, têm, entre si, ajustado o presente CONTRATO, decorrente do Pregão Eletrônico n.º XXX/2022 – CPL/PMSDM, formalizado nos autos do Processo Administrativo n.º 323/2022, submetendo-se às cláusulas e condições abaixo e aos preceitos instituídos pela Lei Federal n.º 10.520, de 17 de julho de 2002, do Decreto Federal n.º 10.024, de 20 de setembro de 2019, do Decreto Federal n.º 7.892, de 23 de janeiro de 2013, regulamentado pelo Decreto Municipal n.º 06/2022, do Decreto Federal n.º 8.538, de 06 de outubro de 2015, da Lei Complementar n.º 123, de 14 de dezembro de 2006 e suas alterações, aplicando subsidiariamente a Lei Federal n.º 8.666, de 21 de junho de 1993 e suas alterações e de outras normas aplicáveis ao objeto deste contrato.

#### **CLÁUSULA PRIMEIRA – DO OBJETO**

1.1. O presente Contrato tem por objeto a **Contratação de empresa para prestação de serviços de manutenção e adaptações das Unidades Básica de Saúde – UBS, Centro de Saúde e Academia de Saúde da cidade São Domingos do Maranhão – MA.**, conforme as especificações, quantidades e condições contidas neste CONTRATO, Termo de Referência e Proposta de Preços da Contratada.

#### **CLÁUSULA SEGUNDA – DA VINCULAÇÃO**

2.1. Vinculam-se ao presente CONTRATO, independentemente de transcrição, o Edital do Pregão Eletrônico n.º XXX/2022 – CPL/PMSDM, a Proposta de Preços da Contratada, e a respectiva Nota de Empenho.

**PARAGRAFO PRIMEIRO** - Fazem parte integrante deste contrato os seguintes documentos:

- a) O Edital do Pregão Eletrônico n.º XXX/2022 – CPL/PMSDM e seus anexos;
- b) A Proposta de Preços Readequada da Contratada;



c) O Termo de Referência;

d) A Ata de Registro de Preços nº 05/2022 - CPL/PMSDM

374  
 ULHAS: \_\_\_\_\_  
 Nº PROCESSO: 323/2022  
 Assinatura: \_\_\_\_\_

### CLÁUSULA TERCEIRA – DO VALOR E PRAZO DE INICIO DA EXECUÇÃO DOS SERVIÇOS E LOCAL DE ENTREGA.

3.1. O valor global deste Contrato é de **R\$ XX,XX (XXXXXXXX)**, conforme demonstrativo a seguir:

Item	Especificações	Unid.	Qtd.	Valor Unit.	Total
	XXXXXXXXXXXXXXXXXXXXXXXXXXXX				

3.1.1. Os preços permanecerão irremovíveis durante a vigência do presente Contrato.

**3.2. Prazo de início da execução dos serviços:** A execução dos serviços deverá ser iniciada em até 5 (cinco) dias a partir da emissão da Ordem Serviços pela CONTRATANTE e recebida pela CONTRATADA;

**3.3. Local de prestação dos serviços:** Município de São Domingos do Maranhão/MA.

**3.4. Prazo de execução dos serviços:** Os serviços deverão ser executados no prazo de até **360 (trezentos e sessenta) dias**, a partir do recebimento da Ordem de Serviços pela Contratada.

### CLÁUSULA QUARTA – DOS RECURSOS ORÇAMENTÁRIOS

4.1. As despesas decorrentes do presente Contrato correrão por conta da seguinte dotação orçamentária:


### CLÁUSULA QUINTA – DOS ACRÉSCIMOS E SUPRESSÕES

5.1. A CONTRATADA fica obrigada a aceitar, nas mesmas condições contratuais, os acréscimos ou supressões que se fizerem necessários, até 25% (vinte e cinco por cento) do valor do Contrato, de acordo com o constante no art. 65, inc. II, § 2º, da Lei Federal nº 8.666/1993.

### CLÁUSULA SEXTA – DA VIGÊNCIA DO CONTRATO

6.1. O contrato terá vigência de **12 (doze) meses, a partir data de sua assinatura**, que poderá ter sua vigência prorrogada por iguais e sucessivos períodos com vistas a obtenção de preços e condições mais vantajosas para a Administração, limitada a **60 (sessenta) meses conforme art. 57, inciso II da Lei nº 8.666/93**.

6.2. O presente contrato poderá ser prorrogado, mediante termo aditivo, até o limite de **60 (sessenta) meses**, caso sejam preenchidos os requisitos abaixo enumerados de forma simultânea, e autorizado formalmente pelo **ÓRGÃO CONTRATANTE**:

- d) Os serviços tenham sido prestados regularmente;
- e) O **ÓRGÃO CONTRATANTE** tenha interesse na continuidade dos serviços;
- f) O valor do contrato permaneça economicamente vantajoso para a Administração;
- d) A CONTRATADA manifeste expressamente interesse na prorrogação.

### CLÁUSULA SÉTIMA – DAS CONDIÇÕES DA PRESTAÇÃO DOS SERVIÇOS



7.1. São aquelas prevista no Termo de Referência – Anexo I do edital.

#### CLÁUSULA OITAVA – DO PAGAMENTO

8.1. São aquelas prevista no Termo de Referência – Anexo I do edital.

#### CLÁUSULA NONA - DAS OBRIGAÇÕES DA CONTRATADA

9.1. São aquelas prevista no Termo de Referência – Anexo I do edital.

#### CLÁUSULA DÉCIMA - DAS OBRIGAÇÕES DA CONTRATANTE

10.1. São aquelas prevista no Termo de Referência – Anexo I do edital.

#### CLÁUSULA DÉCIMA PRIMEIRA – DAS SANÇÕES ADMINISTRATIVAS

11.1. São aquelas prevista no Termo de Referência – Anexo I do edital.

#### CLÁUSULA DÉCIMA SEGUNDA – DA RESCISÃO

12.1. O presente Contrato poderá ser rescindido na forma e na ocorrência de qualquer das hipóteses dos artigos 77 a 80 da Lei Federal n°. 8.666/93.

#### CLÁUSULA DÉCIMA TERCEIRA – DO ACOMPANHAMENTO E DA FISCALIZAÇÃO

13.1. A execução dos serviços será acompanhada e fiscalizada por Representante da CONTRATANTE, por ela designado, nos termos do art. 67 da Lei 8.666/93.

#### CLÁUSULA DÉCIMA QUARTA – DAS COMUNICAÇÕES

14.1. Qualquer comunicação entre as partes a respeito do presente Contrato, só produzirá efeitos legais se processada por escrito, mediante protocolo ou outro meio de registro, que comprove a sua efetivação, não sendo consideradas comunicações verbais.

#### CLÁUSULA DÉCIMA QUINTA – DA PUBLICAÇÃO

15.1. A eficácia do Contrato fica condicionada à publicação resumida do instrumento pela CONTRATANTE, na Imprensa Oficial, até o quinto dia útil do mês seguinte ao de sua assinatura, para ocorrer no prazo de vinte dias daquela data, após o que deverá ser providenciado o registro do instrumento pelo setor competente.

#### CLÁUSULA DÉCIMA SEXTA – DO REAJUSTE

16.1. Os preços inicialmente contratados são fixos e irremovíveis pelo prazo de um ano contado da data do orçamento a que a proposta se referir.

*16.1.1. O orçamento estimado pela Administração baseou-se nas planilhas referenciais SINAPI de Maio/2022-Maranhão, ORSE-Abril/2022-Sergipe e SEINFRA-027-Ceará.*

16.2. Dentro do prazo de vigência do contrato e a partir do pedido da contratada, os preços contratados poderão sofrer reajuste após o interregno de um ano da referência acima mencionada, aplicando-se o índice INCC – Índice Nacional da Construção Civil exclusivamente para as obrigações iniciadas e concluídas após a ocorrência da anualidade, com base na seguinte fórmula (art. 5º do Decreto n.º 1.054, de 1994):

OLHAS: 375  
Nº PROCESSO: 323/2022  
Assinatura: \_\_\_\_\_



376  
OLHAS: 323/2022  
Nº PROCESSO: \_\_\_\_\_  
Assinatura: \_\_\_\_\_

$R = V(I - I^o) / I^o$ , onde:

$R$  = Valor do reajuste procurado;

$V$  = Valor contratual a ser reajustado;

$I^o$  = índice inicial - refere-se ao índice de custos ou de preços correspondente à data fixada para entrega da proposta na licitação;

$I$  = Índice relativo ao mês do reajustamento;

16.3. Nos reajustes subsequentes ao primeiro, o interregno mínimo de um ano será contado a partir dos efeitos financeiros do último reajuste.

16.4. No caso de atraso ou não divulgação do índice de reajustamento, o CONTRATANTE pagará à CONTRATADA a importância calculada pela última variação conhecida, liquidando a diferença correspondente tão logo seja divulgado o índice definitivo. Fica a CONTRATADA obrigada a apresentar memória de cálculo referente ao reajustamento de preços do valor remanescente, sempre que este ocorrer.

16.5. Nas aferições finais, o índice utilizado para reajuste será, obrigatoriamente, o definitivo.

16.6. Caso o índice estabelecido para reajustamento venha a ser extinto ou de qualquer forma não possa mais ser utilizado, será adotado, em substituição, o que vier a ser determinado pela legislação então em vigor.

10.6. Na ausência de previsão legal quanto ao índice substituto, as partes elegerão novo índice oficial, para reajustamento do preço do valor remanescente, por meio de termo aditivo.

10.6. O reajuste será realizado por apostilamento..

#### CLÁUSULA DÉCIMA SÉTIMA – DAS ASSINATURAS

**Parágrafo Único.** As Partes reconhecem que a cópia digitalizada e assinada pelas Partes e testemunhas do Contrato, qualquer tipo de documento relacionando ao objeto do presente instrumento produz os mesmos efeitos legais da via física original, nos termos da Lei nº 13.874/2019 e do Decreto nº 10.278/2020, e acordam não contestar sua validade, conteúdo e integridade. As Partes convencionam ainda que o Contrato poderá ser assinado, inclusive pelas testemunhas, de forma manuscrita ou por meio eletrônico, ainda que não por certificado emitido pela ICP-Brasil, nos termos do art. 10, § 2º, da Medida Provisória nº 2.200-2/2001. A assinatura eletrônica será feita, de comum acordo entre as partes, por meio do Assinador SERPRO ou pelo Adobe Acrobat ou pela Plataforma Gov.br

#### CLÁUSULA DÉCIMA OITAVA – DA GARANTIA DE EXECUÇÃO DO CONTRATO

18.1. O licitante vencedor deverá entregar ao Contratante, no prazo máximo de até **15 (quinze) dias**, após a assinatura do contrato, uma Garantia de Execução do Contrato, que deverá ser fornecida ao Contratante no valor estipulado neste instrumento.

18.2. O adjudicatário, prestará garantia no valor correspondente a **5% (cinco por cento) do valor do Contrato**, que será liberada de acordo com as condições previstas neste Termo, conforme disposto no art. 56 da Lei nº 8.666, de 1993, desde que cumpridas as obrigações contratuais.

18.3. A validade da garantia, qualquer que seja a modalidade escolhida, deverá abranger um período mínimo de 3 (três) meses após o término da vigência contratual.

18.4. A garantia assegurará, qualquer que seja a modalidade escolhida, o pagamento de:

- a) prejuízo advindo do não cumprimento do objeto do contrato e do não adimplemento das demais obrigações nele previstas;



OLHAS: 377 Fls.: \_\_\_\_\_  
Nº PROCESSO: 323/2022 Rub.: \_\_\_\_\_  
assinatura: \_\_\_\_\_

- b) prejuízos causados à contratante ou a terceiro, decorrentes de culpa ou dolo durante a execução do contrato;
- c) multas moratórias e punitivas aplicadas pela Contratante à Contratada;
- d) obrigações fiscais e previdenciárias de qualquer natureza, não honradas pela contratada.

18.5. A modalidade seguro-garantia somente será aceita se contemplar todos os eventos indicados no item anterior.

18.6. No caso de opção pela garantia em dinheiro, a contratada terá que fazer o depósito, no **Banco do Brasil S/A, Agência nº XXXX, Conta Corrente nº XXXXX**, e apresentar o comprovante do depósito junto ao Fiscal do Contrato.

18.7. Caso a opção seja por utilizar títulos da dívida pública, estes devem ter sido emitidos sob a forma escritural, mediante registro em sistema centralizado de liquidação e de custódia autorizado pelo Banco Central do Brasil, e avaliados pelos seus valores econômicos, conforme definido pelo Ministério da Fazenda.

18.8. A garantia, se prestada na forma de fiança bancária ou seguro-garantia, deverá ter validade durante a vigência do contrato.

18.9. No caso de garantia na modalidade de fiança bancária, deverá constar expressa renúncia do fiador aos benefícios do artigo 827 do Código Civil.

18.10. No caso de alteração do valor do contrato, ou prorrogação de sua vigência, a garantia deverá ser readequada ou renovada nas mesmas condições.

18.11. A Contratante não executará a garantia na ocorrência de uma ou mais das seguintes hipóteses:

- a) caso fortuito ou força maior;
- b) alteração, sem prévia anuência da seguradora, das obrigações contratuais;
- c) descumprimento das obrigações pela Contratada decorrentes de atos ou fatos praticados pela Contratante;
- d) atos ilícitos dolosos praticados por servidores da Administração.

18.12. Não serão aceitas garantias que incluam outras isenções de responsabilidade que não as previstas neste item.

18.13. Será considerada extinta a garantia:

- a) com a devolução da apólice, carta fiança ou autorização para o levantamento de importâncias depositadas em dinheiro a título de garantia, acompanhada de declaração da Contratante, mediante termo circunstanciado, de que a Contratada cumpriu todas as cláusulas do contrato;
- b) no prazo de três meses após o término da vigência, caso a Contratante não comunique a ocorrência de sinistros.

## CLÁUSULA DÉCIMA NONA - DO FORO





Fica eleito o foro da Justiça Estadual da Comarca de SÃO DOMINGOS DO MARANHÃO/MA, com renúncia expressa de qualquer outro, por mais privilegiado que seja, para dirimir quaisquer dúvidas oriundas do presente instrumento.

E assim, por estarem de acordo, ajustadas e contratadas, após lido e achado conforme, as partes a seguir firmam o presente Contrato, em 03 (três) vias de igual teor e forma, para um só efeito, perante 02 (duas) testemunhas que também os subscrevem.

São Domingos do Maranhão (MA), XX de XXXX de 2022.

XXXXXXXXXXXX  
Secretária Municipal de XXXXXX  
CONTRATANTE

XXXXXXXXXXXX  
Representante Legal da Empresa  
CONTRATADA

**TESTEMUNHAS:**

Nome: \_\_\_\_\_

Nome: \_\_\_\_\_

CPF: \_\_\_\_\_

CPF: \_\_\_\_\_

**PRESTAÇÃO DE SERVIÇOS DE MANUTENÇÃO PREDIAL PREVENTIVA E  
CORRETIVA COM FORNECIMENTO DE MATERIAIS E MÃO DE OBRA NAS  
UNIDADES BÁSICAS DE SAÚDE, POSTOS DE SAÚDE, CENTROS DE SAÚDE E  
ACADEMIA DA SAÚDE NA SEDE E ZONA RURAL DESTES MUNICÍPIO**

Local: Zona Urbana e Rural do município de São Domingos do Maranhão – MA

Propriet.: Prefeitura Municipal de São Domingos do Maranhão – MA


**MEMORIAL DESCRITIVO**

**01 - SERVIÇOS INICIAIS**

1. Deverá ser colocada, em local visível, indicado pela fiscalização, placa indicativa da obra, tipo banner, afixadas sobre estrutura de madeira nas dimensões (2,00 x 1,50) m, conforme modelo fornecido pela Prefeitura Municipal de São Domingos do Maranhão. Caso, durante o decorrer da obra, alguma placa seja danificada, a mesma deverá ser recuperada ou substituída, a critério da Fiscalização, sem que isso acarrete nenhum ônus adicional para a prefeitura;
2. A limpeza a que se refere este item consiste na remoção de elementos tais como entulho, matéria orgânica, etc., além dos serviços de capina, destocamento de arbustos e eventual queima de resíduos. Serão preservadas as árvores de acordo com indicação em planta. Os serviços de locação da obra somente poderão ser iniciados após a conclusão da limpeza do terreno;
3. A locação deverá obedecer aos procedimentos necessários para a perfeita implantação, tudo de acordo com os dados do Projeto Arquitetônico. A demarcação será feita pelo método de gabarito. O gabarito será executado em madeira, envolvendo todo o perímetro da construção. As tábuas que compõem esses quadros precisam ser niveladas, alinhadas, apuradas, bem como fixadas em barrotes (3"x3") e travadas para resistirem à tensão dos fios de demarcação sem oscilar ou deslocar da posição correta. Após a execução do gabarito, serão marcados nos mesmos os eixos de paredes ou pilares, segundo as dimensões determinadas no projeto. A prefeitura procederá à aferição das dimensões, alinhamentos, ângulos e todas as indicações constantes no projeto.

**02 – DEMOLIÇÕES E RETIRADAS**

1. Haverá a remoção de todo o telhado cerâmico, da cobertura existente, manualmente e sem reaproveitamento;
2. Será feito a retirada de todo o madeiramento, da cobertura existente, manualmente e sem reaproveitamento;
3. Haverá a demolição de parte da parede de acordo planta de demolição/implantação. Esta deverá ser convencional, executada progressivamente, utilizando ferramentas portáteis motorizadas ou manuais;
4. Haverá retirada de esquadrias de madeira, portas (Sala de estar, cozinha, três quartos, despensa e banheiro), janela (Sala de estar, três quartos e cozinha);
5. Haverá a retirada de todos interruptores e tomadas, inclusive fiação existente;
6. Será feito a remoção de todas as louças de forma manual, sem reaproveitamento;
7. Haverá ainda a remoção de todas as luminárias de forma manual, sem reaproveitamento.

  
Tamires O. L. Nascimento  
Engenheira Civil  
CREMA 111.701.719-2

### 03 - PAREDES E PAINÉIS

1. As paredes da ampliação/adequação da edificação serão executadas com tijolos cerâmicos de 06 (seis) furos, espessura de 0,10m e assentes sobre argamassa de cimento e areia no traço 1:6;
2. Deverá ser observado no projeto de demolição/adequação os locais onde deverão ser construídas paredes sejam elas novas ou apenas para relocação de portas e janelas;
3. As espessuras indicadas no projeto referem-se às paredes depois de revestidas;
4. As fiadas serão perfeitamente de nível, alinhadas e aprumadas. As juntas terão a espessura máxima de 15 mm;
5. É vedada a colocação de tijolos com furos no sentido da espessura das paredes.

### 04 - COBERTURA

1. A execução dos serviços de implantação e substituição de madeiramento da estrutura da cobertura existente, por estrutura de aço para cobertura metálica, implicará na integral responsabilidade do Construtor por sua resistência e estabilidade e obedecerá ao que preceitua as Normas da ABNT e sua execução – estrutura e telhamento – ao Projeto respectivo;
2. A cobertura será em telhamento com telha de aço zincado, trapezoidal, espessura de 5,0 mm, fixação de telha metálica com haste de ferro galvanizado, com rosca de 1/4"x30 cm, com porca e arruela de vedação;
3. Será executado rufo em chapa de aço galvanizado número 24, sendo aplicado selante elástico monocomponente à base de poliuretano para junta, prego de aço polido com cabeça de dimensões 18 x 27 (2 1/2 x 10, rebite de alumínio vazado de reparo 3,2 x 8 mm (1kg = 1025 unidades), solda em barra de estanho-chumbo 50/50;
4. Haverá a implantação de chapim em concreto armado, largura 30 cm e espessura de 3 cm, nas paredes elevadas da platibanda, no perímetro da edificação, em concreto aparente com acabamento desempenado.

### 05 - REVESTIMENTOS

1. As superfícies destinadas a receber o chapisco comum serão limpas e abundantemente molhadas antes de receber a aplicação desse tipo de revestimento;
2. Haverá aplicação de chapisco de fixação, no traço 1:3, argamassa de cimento e areia, com espessura de 4mm, nas novas paredes e onde houve demolição de reboco para substituição de revestimento;
3. O reboco, em argamassa de cimento e areia no traço 1:2:8, espessura 2cm, será executado onde houver demolição do mesmo para substituição e nas paredes novas, deverão ser executados depois da colocação de peitoris e caixões de portas e janelas;
4. Nas áreas onde houver assentamento de cerâmica, será executado emboço sobre chapisco de fixação, com argamassa de cimento e areia, no traço 1:2:8, com espessura de 2cm;
5. Deverá ser assentado sobre o emboço das paredes internas dos Banheiros e Cozinha na altura do forro, sendo que na Área de Serviço a uma altura de 1,50m, cerâmica esmaltada nas dimensões, mínimas, de 20x20cm, tipo A, com característica de resistência a abrasão PEI 3, devidamente rejuntadas com rejunte pré-fabricado;
6. Deverá ser assentado sobre o emboço das paredes externas, canteiro, na altura de 2,10m, sendo que na fachada frontal a uma altura de 1,00m, cerâmica esmaltada nas dimensões de 10x10cm, tipo A, com característica de resistência a abrasão PEI 4, devidamente rejuntadas com rejunte pré-fabricado;
7. Haverá a impermeabilização horizontal dos baldrames e vigas, com aplicação de uma camada de regularização de argamassa 1:3 de cimento e areia, com aditivo impermeabilizante Sika 1, devidamente sarrafeada e desempenada e sobre a camada de regularização aplicar impermeabilizante ou equivalente, de acordo com orientação do fabricante, evitando-se assim a percolação da água pela futura alvenaria e futuros pontos de infiltração e mofos;

James O. E. Washburn  
-Edgewood Civil  
CREW, 111 111 111

8. Será usado rodapé cerâmico de altura 5cm, cerâmica esmaltada nas dimensões 35x35cm, tipo A, com característica de resistência a abrasão PEI 3, devidamente rejuntadas com rejunte pré-fabricado;
9. Os peitoris das janelas serão em granito andorinha, com largura de 15cm.

#### 06 – REVESTIMENTO DE PISO

1. As pavimentações só poderão ser executadas após o assentamento das canalizações que devam passar sob elas, bem como, se for o caso, de completado o sistema de drenagem;
2. Será executado matacoado com brita preta no traço 1:4:8 (cimento, areia e brita), nas novas dependências e em substituição ao contrapiso existente. Este se aplica também na área externa a ser cimentada;
3. Para reduzir as tensões decorrentes da retração, a argamassa de regularização terá espessura máxima de 25 mm. Esta será “apertada” firmemente com colher e, depois, sarrafeada. Em seguida, com a argamassa ainda fresca, espalha-se pó de cimento de modo uniforme e na espessura de 1 mm;
4. Esse matacoado, será regularizado e sobre essa base regularizada, assentada cerâmica esmaltada, tipo A, resistência a abrasão PEI 4, nas dimensões, mínimas, de 35 x 35 cm. Sendo que nos banheiros o piso será antiderrapante, PEI 5;
5. Será executado soleira nos locais estipulados no Projeto, (onde houver mudança de piso e/ou de nível), executar desnível de 2 cm, onde serão colocadas soleiras em granito arabesco. As soleiras externas rebaixo e calha, além de penetração 2 cm de cada lado, na alvenaria. A espessura das soleiras será de 2cm, a largura será de 2cm a mais que a espessura da parede nas mudanças de nível e o assentamento se fará com argamassa de cimento e areia fina, no traço 1:3;
6. Será executado na área externa sobre o contrapiso, piso cimentado rústico no traço de 1:4 e espessura de 2,00 cm, com preparo manual, o mesmo se aplica às calçadas no perímetro da edificação.

#### 07 – INSTALAÇÕES ELÉTRICAS

1. As instalações elétricas de luz serão executadas rigorosamente de acordo com o que preceitua a ABNT;
2. Todas as instalações elétricas serão executadas com esmero e bom acabamento, com todos os condutores, condutos e equipamentos cuidadosamente arrumados em posição e firmemente ligados às estruturas de suporte e aos respectivos pertences, formando um conjunto mecânico e eletricamente satisfatório e de boa qualidade;
3. Só serão empregados materiais rigorosamente adequados para a finalidade em vista e que satisfaçam às normas da ABNT que lhes sejam aplicáveis;
4. Serão definidos novos pontos elétricos no teto e parede;
5. As tomadas e interruptores serão de embutir de boa qualidade (atenda as normas técnicas), instaladas em caixas de passagem 4x2, em PVC. O restante serão todos aparentes. Serão colocados os espelhos das tomadas e interruptores somente após a pintura;
6. As luminárias fluorescentes serão de sobrepor no forro próprias para 1 lâmpada de 18W, 1 lâmpada de 36W e 2 lâmpadas de 36W, de calha aberta e com reatores normais. Com corpo em chapa de aço SAE 1010/20, espessura mínima de 0.6mm, fosfatada e pintada com tinta EPÓXI na cor branca brilhante;
7. Todos os cabos até 2,5mm<sup>2</sup> serão tipo cabo ALCOPLAST – BWF 750 v, com fios de cobre nu, tempera mole, encordoamento classe 2 segundos - NBR 6880, isolados com composto termoplástico à base de cloreto de polivinila (PVC), tipo BWF, para temperatura normal de operação no condutor de 70°C e possuir características quanto a não propagação e auto-extinção do fogo, isolamento colorido. O mesmo aplica-se para os fios isolados de 2,5, 4 e 6mm<sup>2</sup>;
8. Toda fita isolante na função de isolamento tem de ser tipo auto-fusão;

9. Todos os disjuntores dos quadros de distribuição serão do tipo C60N, atendendo às normas IEC947-2, IEC898;
8. Todas as caixas para embutir serão do tipo resina termoplástica com suporte metálico em latão e serão aplicadas em todos os pontos de luz, de tomadas e interruptores;
9. Todos os eletrodutos e conexões serão tipo PVC rígido, Ponta e Bolsa, soldável, preto;
10. Os interruptores serão fornecidos com caixas e obedecerão às indicações contidas na Planilha Orçamentária e orientações do fabricante;
11. Será instalado Condutor de cobre nú, coberto por polietileno termoplástico adequado, diâmetro nominal 6,00mm. Os condutores são trançados em 4 (quatro) pares. Capa externa, constituída por PVC, retardante à chama em cumprimento com as diretivas europeias RoHS (Restriction of Hazardous Substances), cumpre ainda os requisitos físicos e elétricos das normas ANSI/TIA-568C.2 e ISO/IEC11801;
12. Será instalado conector modular usado em terminações de telecomunicação e popularmente denominado RJ45.

### 08 – INSTALAÇÃO HIDRÁULICA

1. A instalação de água será executada de acordo o prescrito na NBR – 5626/82;
2. O sistema será alimentado por uma caixa d'água com capacidade de indicada em projeto, sendo alimentado pela rede de distribuição vinda da concessionária local;
3. Os tubos condutores de água fria, serão de PVC rígido ponta e bolsa, soldável, fabricados e aplicados de acordo com a NBR 5648;
4. As colunas de canalização correrão embutidas nas paredes em rasgos executados para esse fim;
5. As canalizações enterradas serão devidamente protegidas contra o eventual acesso de águas poluídas e terão um recobrimento mínimo de 20cm;
6. Os tubos de PVC só poderão ser curvados depois de inteiramente cheios de areia fina e seca. A maleabilidade será obtida por intermédio de calor sem chama;
7. A junção tipo, **junta soldada**, será a empregada predominantemente neste Projeto, não sendo permitido emendas de tubos sem o uso de luvas no diâmetro adequado;
8. Com as mesmas especificações das tubulações, as conexões destinam-se a ligações, mudanças de direção, derivações, tamponamentos, etc;
9. Não será permitida a sua substituição por flexionamento de tubos mediante a aplicação de calor;
10. As canalizações obedecerão ao prescrito para cada material e serão dotados de todos os acessórios adequados: registros, válvulas de retenção e de pé, ralos de crivo, etc;
11. Os tubos e conexões serão em PVC rígido soldável com diâmetro de acordo com o projeto. A rede de alimentação terá DN 25 mm;
12. Serão instalados novos pontos hidráulicos para a cozinha, banheiros dos quartos coletivos, banheiro PNE e rouparia. Além de pontos para lavatório na sala de atendimento e posto de enfermagem.

### 09 – INSTALAÇÕES SANITÁRIAS

1. As instalações sanitárias de esgoto e águas pluviais obedecerão às Normas da ABNT atinentes ao assunto – NB – 19/50; NB – 37/80 e NB 567/75;
2. Este sistema utilizará tubulações, junções e conexões de PVC, ponta e bolsa, com junta soldada com adesivo indicado pelo fabricante;
3. O seu tratamento final será realizado através do emprego de fossa séptica – a ser construída com estrutura mista de alvenaria de tijolos e=20cm e concreto armado com as dimensões internas de Ø 1,88m e H=2,50m – interligada a sumidouro que será construído com alvenaria de tijolos cerâmicos e=20cm, tampa em concreto armado e dimensões de Ø 1,88m e H=2,50m. Com volume útil de 6.245,8 litros;
4. Nas instalações enterradas, a tubulação deve ficar, no mínimo, a 0,80m de profundidade, se houver tráfego, e no mínimo a 0,30m nos demais casos;

Tamires O. L. Nascimento  
Engenheira Civil  
CREAMA 111.701.749-2  
*Tgn*

5. As tubulações, junções e conexões terão diâmetro mínimo de 40mm para esgoto secundário e máximo de 100mm para esgoto primário;
6. Nos trechos finais dos tubos de queda as curvas e/ou interligações com caixas de esgoto deverão ser ancoradas de modo a não permitir deslocamentos;
7. No esgoto secundário, nas saídas para aparelhos sanitários (sifões e outros) deverão ser utilizadas curvas unidas por juntas elásticas (anel de borracha);
8. O tubo de ventilação deverá ser embutido na parede ou fixado através de presilhas, ultrapassando o beiral onde será chumbado ao telhado com argamassa de cimento e areia, no traço de 1:3, evitando assim que os gases retornem e deixem o ambiente com odor;
9. A declividade de 2% será considerada como mínima, devendo ser procedida uma verificação geral de níveis;
10. As caixas sifonadas serão em PVC nas dimensões 100x100x50mm, simples;
11. As caixas de inspeção do sistema de esgoto sanitário serão de alvenaria de tijolos cerâmicos com tampa em concreto armado nas dimensões de DN 60cm. ;
12. As caixas de passagem do sistema de águas pluviais serão de alvenaria de tijolos cerâmicos com tampa tipo grelha, ferro 1/2", nas dimensões de DN 60cm;
13. Será executada caixa de gordura, deverá ser dupla em concreto pré-moldado, circular, com DN 40mm e com tampa.

## 10 – INSTALAÇÃO DE INCÊNDIO

1. O extintor de incêndio tipo PQS de 6kg, deverá possuir selo de garantia da ABNT/INMETRO, e rótulo do fabricante.
2. Será instalado luminárias de emergência nos locais indicados em locais indicados em projeto.
3. Haverá também sinalização horizontal para indicação do extintor de acordo normas técnicas.

## 11 – LOUÇAS E METAIS SANITÁRIOS

1. Todos os aparelhos sanitários e lavatórios serão de louça branca;
2. As bacias serão de louça na cor branca, auto-sifonado, com acessórios, de boa qualidade. Deverá ser isenta de trincas, gretas ou falhas de vitrificação e fixadas ao piso com parafusos de latão de 21/2 "x 10 e buchas de nylon. O banheiro da recepção que servirá ao público, receberá barras de apoio para utilização de cadeirante. A caixa de descarga será acoplada na cor branca, curva e união de borracha;
3. Serão colocados lavatórios de louça branco suspenso 29,5x39,00 nos dois banheiros para PNE, também na sala de atendimento e sala de medicação, eles devem ser padrão popular vir com sifão plástico tipo copo 1" na cor branco;
4. Será instalado na cozinha, pia de inox, nas dimensões 1.50x0.58m com cuba e acessórios;
5. Porta papel e saboneteira dos banheiros para PNE serão de metal cromado, exceto na sala de atendimento e posto de enfermagem que as saboneteiras serão plásticas, tipo dispenser para sabonete líquido com reservatório 800 a 1500 ml, incluso fixação;
6. Todas as torneiras, registros, válvulas e sifões terão corpo de latão cromado e canopla.

## 12 - ESQUADRIAS DE MADEIRA / ALUMINIO E METÁLICA

1. Deverá ser assentada no banheiro PNE e saída na circulação, porta de dimensões 90 x 210 cm, em madeira de lei, tipo semi-oca, completa (caixas, alisares, dobradiças – 03 unidades cada, no mínimo – e fechadura), com preparo da superfície para posterior aplicação de tinta esmalte – P2;
2. Deverá ser assentada na sala de arquivo, sala de atendimento, posto de enfermagem, cozinha, repouso e nos dois quartos coletivo, porta de dimensões 80 x 210 cm, em madeira de lei, tipo semi-oca, duas folhas, completa (caixas, alisares, dobradiças – 03 unidades cada, no mínimo – e fechadura), com preparo da superfície para posterior aplicação de tinta esmalte – P3;

3. Deverá ser assentada nos banheiros, exceto PNE, porta de dimensões 70 x 210 cm, em madeira de lei, tipo semi-oca, duas folhas, completa (caixas, alisares, dobradiças – 03 unidades cada, no mínimo – e fechadura), com preparo da superfície para posterior aplicação de tinta esmalte – P4;
4. Deverá ser assentada no DML, porta de dimensões 60 x 210 cm, em madeira de lei, tipo semi-oca, duas folhas, completa (caixas, alisares, dobradiças – 03 unidades cada, no mínimo – e fechadura), com preparo da superfície para posterior aplicação de tinta esmalte – P5;
5. Serão sumariamente recusadas todas as peças que apresentarem sinais de empenamento, descolamento, rachaduras, lascas, desigualdades de madeira ou outros defeitos;
6. Haverá a implantação de porta para vidro temperado nas dimensões 140 x 210 cm, duas folhas, de abrir, com estrutura em alumínio anodizado natural/fosco – P1;
7. Será implantado, no abrigo de lixo, porta em chapa de aço nas dimensões 70 x 210 cm, completa (caixas, dobradiças – 03 unidades cada, no mínimo – e fechadura), com preparo da superfície para posterior aplicação de tinta esmalte – P6;
8. Será implantado porta de ferro quadriculado p/ abrigo de botijões em barras chatas de ½”, nas dimensões 50 x 100 cm;
9. Os banheiros e DML, receberão janelas de alumínio com vidro transparente na espessura 6mm, duas folhas, de correr, nas dimensões 40x40cm – J5;
10. Será instalado na sala de arquivo, janela de alumínio com vidro transparente na espessura 6mm, duas folhas, de correr, nas dimensões 75x40cm – J4;
11. Será instalado na cozinha, janela de alumínio com vidro transparente na espessura 6mm, duas folhas, de correr, nas dimensões 100x50cm – J3;
12. Será instalado na sala de atendimento, posto de enfermagem, atendimento coletivo, administração, e nos dois quartos coletivos, janela de alumínio com vidro transparente na espessura 6mm, duas folhas, de correr, nas dimensões 100x100cm – J2;
13. Será instalado na recepção, janela de alumínio com vidro transparente na espessura 6mm, duas folhas, de correr, nas dimensões 60x100cm – J1;
14. O trinco da porta será do tipo maçaneta para banheiro e demais dependências.

### 13 - PINTURA

1. As paredes internas e externas, receberão fundo selador acrílico, em uma demão;
2. As paredes internas receberão pintura com tinta PVA látex acrílica, em duas demãos com aplicação de massa acrílica;
3. Nas paredes externas onde não houver assentamento cerâmico receberá pintura PVA látex acrílica, em duas demãos, com aplicação de massa;
4. Antes da aplicação do selador acrílico, haverá a remoção de toda a tinta existente, interna e externamente. Deverá proceder ao polimento de toda a superfície decapada com lixa nº 100, ou mesmo nº 80;
5. As esquadrias de madeira (portas) receberão pintura esmalte duas demãos, com aplicação de massa;
6. As esquadrias de ferro (portas do abrigo de lixo e gás) receberão pintura esmalte duas demãos, com aplicação de zarcão;
7. A pintura do beiribica e cumeeira serão com tinta a base d'água.

### 14 – SERVIÇOS COMPLEMENTARES

1. Todas as dependências receberão forro em gesso, exceto pavimento térreo e mezanino, executadas em placas pré-moldadas 60x60cm com espessura de 1,2cm, inclusive fixação com arame galvanizado;
2. Este serão aplicados na altura mínima de 2,80m e obedecerão às especificações do fabricante com relação ao transporte e manuseio;



3. Deverá ser assentada nos banheiros, exceto PNE, porta de dimensões 70 x 210 cm, em madeira de lei, tipo semi-oca, duas folhas, completa (caixas, alisares, dobradiças – 03 unidades cada, no mínimo – e fechadura), com preparo da superfície para posterior aplicação de tinta esmalte – P4;
4. Deverá ser assentada no DML, porta de dimensões 60 x 210 cm, em madeira de lei, tipo semi-oca, duas folhas, completa (caixas, alisares, dobradiças – 03 unidades cada, no mínimo – e fechadura), com preparo da superfície para posterior aplicação de tinta esmalte – P5;
5. Serão sumariamente recusadas todas as peças que apresentarem sinais de empenamento, descolamento, rachaduras, lascas, desigualdades de madeira ou outros defeitos;
6. Haverá a implantação de porta para vidro temperado nas dimensões 140 x 210 cm, duas folhas, de abrir, com estrutura em alumínio anodizado natural/fosco – P1;
7. Será implantado, no abrigo de lixo, porta em chapa de aço nas dimensões 70 x 210 cm, completa (caixas, dobradiças – 03 unidades cada, no mínimo – e fechadura), com preparo da superfície para posterior aplicação de tinta esmalte – P6;
8. Será implantado porta de ferro quadriculado p/ abrigo de botijões em barras chatas de ½”, nas dimensões 50 x 100 cm;
9. Os banheiros e DML, receberão janelas de alumínio com vidro transparente na espessura 6mm, duas folhas, de correr, nas dimensões 40x40cm – J5;
10. Será instalado na sala de arquivo, janela de alumínio com vidro transparente na espessura 6mm, duas folhas, de correr, nas dimensões 75x40cm – J4;
11. Será instalado na cozinha, janela de alumínio com vidro transparente na espessura 6mm, duas folhas, de correr, nas dimensões 100x50cm – J3;
12. Será instalado na sala de atendimento, posto de enfermagem, atendimento coletivo, administração, e nos dois quartos coletivos, janela de alumínio com vidro transparente na espessura 6mm, duas folhas, de correr, nas dimensões 100x100cm – J2;
13. Será instalado na recepção, janela de alumínio com vidro transparente na espessura 6mm, duas folhas, de correr, nas dimensões 60x100cm – J1;
14. O trinco da porta será do tipo maçaneta para banheiro e demais dependências.

### 13 - PINTURA

1. As paredes internas e externas, receberão fundo selador acrílico, em uma demão;
2. As paredes internas receberão pintura com tinta PVA látex acrílica, em duas demãos com aplicação de massa acrílica;
3. Nas paredes externas onde não houver assentamento cerâmico receberá pintura PVA látex acrílica, em duas demãos, com aplicação de massa;
4. Antes da aplicação do selador acrílico, haverá a remoção de toda a tinta existente, interna e externamente. Deverá proceder ao polimento de toda a superfície decapada com lixa nº 100, ou mesmo nº 80;
5. As esquadrias de madeira (portas) receberão pintura esmalte duas demãos, com aplicação de massa;
6. As esquadrias de ferro (portas do abrigo de lixo e gás) receberão pintura esmalte duas demãos, com aplicação de zarcão;
7. A pintura do beiribica e cumeeira serão com tinta a base d'água.

### 14 – SERVIÇOS COMPLEMENTARES

1. Todas as dependências receberão forro em gesso, exceto pavimento térreo e mezanino, executadas em placas pré-moldadas 60x60cm com espessura de 1,2cm, inclusive fixação com arame galvanizado;
2. Este serão aplicados na altura mínima de 2,80m e obedecerão às especificações do fabricante com relação ao transporte e manuseio;

3. Será implantado apoio para PNE (Portador de necessidades especiais) em tubo de aço inoxidável ou alumínio, com parafusos em inox 304 e buchas Nylon SX-8, na dimensão mínima de 80cm, barras com diâmetro de 30mm;
4. Será afixado em locais de fácil visibilidade, identificação de todos os ambientes internos da edificação, placa em alumínio nas dimensões 20 x 25 cm;
5. Será afixada placa na fachada principal e deverá seguir o modelo do governo, com as logomarcas definidas e seguindo as dimensões de letras, padronização de cores de acordo com o guia de sinalização das unidades e serviços do sistema único de saúde- SUS;
6. Deverá ser colocado na recepção uma bancada em granito preto com boleamento duplo nas dimensões conforme indicação no projeto.

#### 15 – DIVERSOS

1. Deverá ser retirado da obra todo o entulho que será produzido pelas demolições e retiradas efetuadas durante a obra, além da limpeza final de pisos, revestimentos, louças, aparelhos, sanitários, etc.

*São Domingos do Maranhão (MA), maio de 2022.*

Obra  
 PRESTAÇÃO DE SERVIÇOS DE MANUTENÇÃO PREDIAL PREVENTIVA E CORRETIVA COM  
 FORNECIMENTO DE MATERIAIS E MÃO DE OBRA NAS UNIDADES BÁSICAS DE SAÚDE, POSTOS DE  
 SAÚDE E ACADEMIAS DA SAÚDE NA SEDE E ZONA RURAL DESTE MUNICÍPIO

Local: Zona Urbana e Rural do município de São Domingos do Maranhão – MA  
 Propriet.: Prefeitura Municipal de São Domingos do Maranhão – MA

**ENCARGOS SOCIAIS SOBRE A MÃO DE OBRA**

ITEM	DESCRIÇÃO	COM DESONERAÇÃO	
		HORISTA %	MENSALISTA%
<b>GRUPO A</b>			
A1	INSS	0,00%	0,00%
A2	SESI	1,50%	1,50%
A3	SENAI	1,00%	1,00%
A4	ICRA	0,20%	0,20%
A5	SEBRAE	0,60%	0,60%
A6	Salário Educação	2,50%	2,50%
A7	Seguro contra acidentes de trabalho	3,00%	3,00%
A8	FGTS	8,00%	8,00%
A9	SECONCI	1,00%	1,00%
<b>A</b>	<b>Total</b>	<b>17,80%</b>	<b>17,80%</b>
<b>GRUPO B</b>			
B1	Repouso Semanal Remunerado	17,87%	0,00%
B2	Feridos	3,95%	0,00%
B3	Auxílio-Enfermidade	0,86%	0,67%
B4	13º Salário	10,70%	8,33%
B5	Licença Paternidade	0,07%	0,06%
B6	Faltas Justificadas	0,71%	0,56%
B7	Dias de Chuvas	1,46%	0,00%
B8	Auxílio Acidente de Trabalho	0,11%	0,08%
B9	Férias Gozadas	12,23%	9,11%
B10	Salário Maternidade	0,03%	0,03%
<b>B</b>	<b>Total</b>	<b>47,99%</b>	<b>18,84%</b>
<b>GRUPO C</b>			
C1	Aviso Prévio Idenizado	4,44%	3,46%
C2	Aviso Prévio Trabalhado	0,10%	0,08%
C3	Férias Idenizadas	0,00%	0,00%
C4	Depósito Recisão Com Justa Causa	3,94%	3,07%
C5	Idenização Adicional	0,37%	0,29%
<b>C</b>	<b>Total</b>	<b>8,85%</b>	<b>6,90%</b>
<b>GRUPO D</b>			
D1	Reincidência de A sobre B	8,86%	3,68%
D2	Reincidência de A sobre Aviso Prévio Trabalho + Reincidência de FGTS sobre Aviso Prévio Idenizado	0,37%	0,29%
<b>D</b>	<b>Total</b>	<b>9,23%</b>	<b>3,97%</b>
<b>TOTAL (A+B+C+D)</b>		<b>83,87%</b>	<b>47,51%</b>

Tamires O. L. Nascimento  
 Engenheira Civil  
 CREA/MA 113.701.719-2

Obra  
 PRESTAÇÃO DE SERVIÇOS DE MANUTENÇÃO PREDIAL PREVENTIVA E CORRETIVA COM FORNECIMENTO DE MATERIAIS E MÃO DE OBRA NAS UNIDADES BÁSICAS DE SAÚDE, POSTOS DE SAÚDE E ACADEMIAS DA SAÚDE NA SEDE E ZONA RURAL DESTE MUNICÍPIO  
 Local: Zona Urbana e Rural do município de São Domingos do Maranhão – MA  
 Propriet.: Prefeitura Municipal de São Domingos do Maranhão – MA

COMPOSIÇÃO DE B.D.I.

Em atenção ao estabelecido pelo Acórdão 2622/2013 – TCU – Plenário reformamos a orientação e indicamos a utilização dos seguintes parâmetros para taxas de BDI:			
<u>Tipo de obra:</u>	Construção de edifícios		
<u>Alternativa mais vantajosa para a Administração Pública:</u>	Desonerado		
<b>BDI ABAIXO PODE SER ACEITO</b>	<b>OK</b>		
<b>28,82%</b>			
<b>Obras que se enquadram no tipo escolhido:</b>			
Para o tipo de obra "Construção de Edifícios" enquadram-se: a construção e reforma de: edifícios, unidades habitacionais, escolas, hospitais, hotéis, restaurantes, armazéns e depósitos, edifícios para uso agropecuário, estações para trens e metropolitanos, estádios esportivos e quadras cobertas, instalações para embarque e desembarque de passageiros (em aeroportos, rodoviárias, portos, etc.), penitenciárias e presídios, a construção de edifícios industriais (fábricas, oficinas, galpões industriais, etc.), conforme classificação 4120-4 do CNAE 2.0. Também enquadram-se pátios, mirantes e outros edifícios de finalidade turística.			
<b>OBSERVAÇÕES</b>			
Os percentuais de Impostos a serem adotados devem ser indicados pelo Tomador, conforme legislação vigente. <b>Apresentar declaração informando o percentual de ISS incidente sobre esta obra, considerando a base de cálculo prevista na legislação municipal.</b>			
As tabelas que apresentam os limites foram construídas sem considerar a desoneração sobre a folha de pagamento prevista na Lei nº 12.844/2013. Caso o CNAE da empresa indique que a mesma deve considerar a contribuição previdenciária sobre a receita bruta, será somada a alíquota de 2% no item impostos.			
<u>Parâmetro</u>	<u>%</u>	<u>Verificação</u>	
<b>Administração Central</b>			
Min: 3,00%	Máx: 5,50%	3,00%	OK
<b>Seguros e Garantias</b>			
Min: 0,80%	Máx: 1,00%	0,80%	OK
<b>Riscos</b>			
Min: 0,97%	Máx: 1,27%	0,97%	OK
<b>Despesas Financeiras</b>			
Min: 0,59%	Máx: 1,39%	0,59%	OK
<b>Lucro</b>			
Min: 6,16%	Máx: 8,96%	6,16%	OK
<b>Impostos: PIS</b>			
		0,65%	OK
<b>Impostos: COFINS</b>			
		3,00%	OK
<b>Impostos: ISS (mun.)</b>			
		5,00%	OK
<b>Regime de desoneração (4,5%)</b>			
		4,50%	OK

$$BDI = \frac{(1 + AC + S + R + G)(1 + DF)(1 + L)}{(1 - I)} - 1$$

Onde:  
 AC: taxa de administração central;  
 S: taxa de seguros;  
 R: taxa de riscos;  
 G: taxa de garantias;  
 DF: taxa de despesas financeiras;  
 L: taxa de lucro/remuneração;  
 I: taxa de incidência de impostos (PIS, COFINS, ISS).


Lamires O. L. Nascimento  
 Engenheira Civil  
 CREA/MA 113.701.719-2  
 Con.

**Obra**  
**PRESTAÇÃO DE SERVIÇOS DE MANUTENÇÃO PREDIAL PREVENTIVA E CORRETIVA COM FORNECIMENTO DE MATERIAIS E MÃO DE OBRA NAS UNIDADES BÁSICAS DE SAÚDE, POSTOS DE SAÚDE E ACADEMIAS DA SAÚDE NA SEDE E ZONA RURAL DESTES MUNICÍPIO**

Local: Zona Urbana e Rural do município de São Domingos do Maranhão – MA  
 Propriet.: Prefeitura Municipal de São Domingos do Maranhão – MA

**COMPOSIÇÃO DE B.D.I.**

Em atenção ao estabelecido pelo Acórdão 2622/2013 – TCU – Plenário reformamos a orientação e indicamos a utilização dos seguintes parâmetros para taxas de BDI:			
<b>Tipo de obra:</b>	Construção de edifícios		<b>Obras que se enquadram no tipo escolhido:</b>  Para o tipo de obra "Construção de Edifícios" enquadram-se: a construção e reforma de: edifícios, unidades habitacionais, escolas, hospitais, hotéis, restaurantes, armazéns e depósitos, edifícios para uso agropecuário, estações para trens e metropolitanos, estádios esportivos e quadras cobertas, instalações para embarque e desembarque de passageiros (em aeroportos, rodoviárias, portos, etc.), penitenciárias e presídios, a construção de edifícios industriais (fábricas, oficinas, galpões industriais, etc.), conforme classificação 4120-4 do CNAE 2.0. Também enquadram-se pórticos, mirantes e outros edifícios de finalidade turística.
<b>Alternativa mais vantajosa para a Administração Pública:</b>	Desonerado		
<b>BDI ABAIXO PODE SER ACEITO</b>	<b>OK</b>		
<b>28,82%</b>			
<b>OBSERVAÇÕES</b>			
<b>Parâmetro</b>	<b>%</b>	<b>Verificação</b>	Os percentuais de Impostos a serem adotados devem ser indicados pelo Tomador, conforme legislação vigente. <b>Apresentar declaração informando o percentual de ISS incidente sobre esta obra, considerando a base de cálculo prevista na legislação municipal.</b>
<b>Administração Central</b>	<b>3,00%</b>	<b>OK</b>	
Mín: 3,00% Máx: 5,50%			
<b>Seguros e Garantias</b>	<b>0,80%</b>	<b>OK</b>	
Mín: 0,80% Máx: 1,00%			
<b>Riscos</b>	<b>0,97%</b>	<b>OK</b>	As tabelas que apresentam os limites foram construídas sem considerar a desoneração sobre a folha de pagamento prevista na Lei nº 12.844/2013. Caso o CNAE da empresa indique que a mesma deve considerar a contribuição previdenciária sobre a receita bruta, será somada a alíquota de 2% no item impostos.
Mín: 0,97% Máx: 1,27%			
<b>Despesas Financeiras</b>	<b>0,59%</b>	<b>OK</b>	
Mín: 0,59% Máx: 1,39%			
<b>Lucro</b>	<b>6,16%</b>	<b>OK</b>	$BDI = \frac{(1 + AC + S + R + G)(1 + DF)(1 + L)}{(1 - I)} - 1$ <p>Onde:            AC: taxa de administração central;            S: taxa de seguros;            R: taxa de riscos;            G: taxa de garantias;            DF: taxa de despesas financeiras;            L: taxa de lucro/remuneração;            I: taxa de incidência de impostos (PIS, COFINS, ISS)</p>
Mín: 6,16% Máx: 8,96%			
<b>Impostos: PIS</b>	<b>0,65%</b>	<b>OK</b>	
<b>Impostos: COFINS</b>	<b>3,00%</b>	<b>OK</b>	
<b>Impostos: ISS (mun.)</b>	<b>5,00%</b>	<b>OK</b>	
<b>Regime de desoneração (4,5%)</b>	<b>4,50%</b>	<b>OK</b>	

  
**Tamires O. L. Nascimento**  
 Engenheira Civil  
 CREA/MA: 111.701.749-2

Obra  
PRESTAÇÃO DE SERVIÇOS DE MANUTENÇÃO PREDIAL  
PREVENTIVA E CORRETIVA COM FORNECIMENTO DE  
MATERIAIS E MÃO DE OBRA NAS UNIDADES BÁSICAS DE  
SAÚDE, POSTOS DE SAÚDE E ACADEMIAS DA SAÚDE NA SEDE  
E ZONA RURAL DESTES MUNICÍPIO

Bancos  
SINAPI - 05/2022 - Maranhão  
ORSE - 04/2022 - Sergipe  
SEINFRA - 027 - Ceará

B.D.I.  
28,82%

Local: Zona Urbana e Rural do município de São Domingos do Maranhão – MA  
Propriet.: Prefeitura Municipal de São Domingos do Maranhão – MA

Cronograma Físico e Financeiro

Item	Descrição	Total Por Etapa	30 DIAS	60 DIAS	90 DIAS	120 DIAS	150 DIAS	180 DIAS	210 DIAS	240 DIAS	270 DIAS	300 DIAS	330 DIAS	360 DIAS
1	SERVIÇOS PRELIMINARES													
2	DEMOLIÇÕES E RETIRADAS													
3	MOVIMENTO DE TERRA													
4	INFRAESTRUTURA													
5	SUPERESTRUTURA													
6	PAREDE E PAINÉIS													
7	COBERTURA													
8	IMPERMEABILIZAÇÃO													
9	REVESTIMENTO DE PAREDE													
10	REVESTIMENTO DE PISO													
11	INSTALAÇÃO ELÉTRICA E LÓGICA													
12	INSTALAÇÕES HIDRÁULICAS													
13	INSTALAÇÕES SANITÁRIAS													
14	LOUÇAS E METAIS SANITÁRIOS													
15	ESQUADRIAS													
16	PINTURA													
17	SERVIÇOS COMPLEMENTARES													
18	LIMPEZA													

Porcentagem  
Custo  
Porcentagem Acumulado  
Custo Acumulado

*Tamires O. L. Nascimento*  
Engenheira Civil  
CREAMA: 111.701.719-2  
Setor de Engenharia

FOLHAS: 380  
Nº PROCESSO: 323/2022  
Validade: 05/05/2024

**Obra**  
PRESTAÇÃO DE SERVIÇOS DE MANUTENÇÃO PREDIAL PREVENTIVA E CORRETIVA COM FORNECIMENTO DE MATERIAIS E MÃO DE OBRA NAS UNIDADES BÁSICAS DE SAÚDE, POSTOS DE SAÚDE E ACADEMIAS DA SAÚDE NA SEDE E ZONA RURAL DESTE MUNICÍPIO

**Bancos**  
SINAPI - 05/2022 - Maranhão  
ORSE - 04/2022 - Sergipe  
SEINFRA - 027 - Ceará

B.D.I.  
28,82%

Local: Zona Urbana e Rural do município de São Domingos do Maranhão – MA  
Propriet.: Prefeitura Municipal de São Domingos do Maranhão – MA

Item	Código Banco	Descrição	Orçamento Sintético		Valor Unit	Valor Unit com BDI	Total	Peso (%)
			Und	Quant.				
<b>1</b>		<b>SERVIÇOS PRELIMINARES</b>						
<b>1.1</b>		<b>ADMINISTRAÇÃO LOCAL</b>						
1.1.1	90777 SINAPI	ENGENHEIRO CIVIL DE OBRA JUNIOR COM ENCARGOS COMPLEMENTARES	H	1584				
1.1.2	90776 SINAPI	ENCARREGADO GERAL COM ENCARGOS COMPLEMENTARES	H	1584				
<b>2</b>		<b>DEMOLIÇÕES E RETIRADAS</b>						
2.1	97622 SINAPI	DEMOLIÇÃO DE ALVENARIA DE BLOCO FURADO, DE FORMA MANUAL, SEM REAPROVEITAMENTO. AF_12/2017	m²	14,4				
2.2	97647 SINAPI	REMOÇÃO DE TELHAS, DE FIBROCIMENTO, METÁLICA E CERÂMICA, DE FORMA MANUAL, SEM REAPROVEITAMENTO. AF 12/2017	m²	346				
2.3	C1044 SEINFRA	DEMOLIÇÃO DE CALHAS	M	200				
2.4	97631 SINAPI	DEMOLIÇÃO DE ARGAMASSAS, DE FORMA MANUAL, SEM REAPROVEITAMENTO. AF 12/2017	m²	6150				
2.5	97633 SINAPI	DEMOLIÇÃO DE REVESTIMENTO CERÂMICO, DE FORMA MANUAL, SEM REAPROVEITAMENTO. AF 12/2017	m²	300				
2.6	C1065 SEINFRA	DEMOLIÇÃO DE PISO CERÂMICO SOBRE LASTRO DE CONCRETO	m²	1100				
2.7	C1066 SEINFRA	DEMOLIÇÃO DE PISO CIMENTADO SOBRE LASTRO DE CONCRETO	m²	300				
2.8	97640 SINAPI	REMOÇÃO DE FORROS DE DRYWALL, PVC E FIBROMINERAL, DE FORMA MANUAL, SEM REAPROVEITAMENTO. AF 12/2017	m²	840				
2.9	C4637 SEINFRA	RETIRADA COM SUBSTITUIÇÃO DE MAÇANETA EXISTENTE POR TIPO ALAVANCA	UN	220				
2.10	97644 SINAPI	REMOÇÃO DE PORTAS, DE FORMA MANUAL, SEM REAPROVEITAMENTO. AF 12/2017	m²	316,68				
2.11	97645 SINAPI	REMOÇÃO DE JANELAS, DE FORMA MANUAL, SEM REAPROVEITAMENTO. AF 12/2017	m²	86,4				
2.12	C2206 SEINFRA	RETIRADA DE ESQUADRIAS METÁLICAS	m²	23,56				
2.13	97663 SINAPI	REMOÇÃO DE LOUÇAS, DE FORMA MANUAL, SEM REAPROVEITAMENTO. AF 12/2017	UN	72				
2.14	97664 SINAPI	REMOÇÃO DE ACESSÓRIOS, DE FORMA MANUAL, SEM REAPROVEITAMENTO. AF 12/2017	UN	96				
2.15	97660 SINAPI	REMOÇÃO DE INTERRUPTORES/TOMADAS ELÉTRICAS, DE FORMA MANUAL, SEM REAPROVEITAMENTO. AF 12/2017	UN	260				
2.16	97665 SINAPI	REMOÇÃO DE LUMINÁRIAS, DE FORMA MANUAL, SEM REAPROVEITAMENTO. AF 12/2017	UN	430				
2.17	97661 SINAPI	REMOÇÃO DE CABOS ELÉTRICOS, DE FORMA MANUAL, SEM REAPROVEITAMENTO. AF 12/2017	M	5000				
<b>3</b>		<b>MOVIMENTO DE TERRA</b>						
3.1	93358 SINAPI	ESCAVAÇÃO MANUAL DE VALA COM PROFUNDIDADE MENOR OU IGUAL A 1.30 M. AF 02/2021	m³	8,6				
3.2	96995 SINAPI	REATERRO MANUAL APILOADO COM SOQUETE. AF 10/2017	m³	8,6				
3.3	C0330 SEINFRA	ATERRO C/COMPACTAÇÃO MANUAL S/CONTROLE, MAT. C/AQUISIÇÃO	m³	18,4				
<b>4</b>		<b>INFRAESTRUTURA</b>						
4.1	96617 SINAPI	LASTRO DE CONCRETO MAGRO, APLICADO EM BLOCOS DE COROAMENTO OU SAPATAS, ESPESSURA DE 3 CM. AF 08/2017	m²	7,28				
4.2	94965 SINAPI	CONCRETO FCK = 25MPA, TRAÇO 1:2,3:2,7 (CIMENTO/ AREIA MÉDIA/ BRITA 1) - PREPARO MECÂNICO COM RETONEIRA 4001 AF 07/2016	m³	2,64				
4.3	93204 SINAPI	CINTA DE AMARRAÇÃO DE ALVENARIA MOLDADA IN LOCO EM CONCRETO. AF 03/2016	M	34				
4.4	96545 SINAPI	ARMAÇÃO DE BLOCO, VIGA BALDRAME OU SAPATA UTILIZANDO AÇO CA-50 DE 8 MM - MONTAGEM. AF 06/2017	KG	15,47				
4.5	96532 SINAPI	FABRICAÇÃO, MONTAGEM E DESMONTAGEM DE FÔRMA PARA SAPATA, EM MADEIRA SERRADA, E=25 MM, 2 UTILIZAÇÕES. AF 06/2017	m²	18,8				

<b>5</b>		<b>SUPERESTRUTURA</b>		
5.1	94965 SINAPI	CONCRETO FCK = 25MPA, TRAÇO 1:2,3:2,7 (CIMENTO/ AREIA MÉDIA/ BRITA 1) - PREPARO MECÂNICO COM BETONEIRA 400 L. AF 07/2016	m³	2,65
5.2	92777 SINAPI	ARMAÇÃO DE PILAR OU VIGA DE UMA ESTRUTURA CONVENCIONAL DE CONCRETO ARMADO EM UMA EDIFICAÇÃO TÉRREA OU SOBRADO UTILIZANDO AÇO CA-50 DE 8.0 MM - MONTAGEM. AF 12/2015	KG	105,64
5.3	92775 SINAPI	ARMAÇÃO DE PILAR OU VIGA DE UMA ESTRUTURA CONVENCIONAL DE CONCRETO ARMADO EM UMA EDIFICAÇÃO TÉRREA OU SOBRADO UTILIZANDO AÇO CA-60 DE 5.0 MM - MONTAGEM. AF 12/2015	KG	32,24
5.4	92269 SINAPI	FABRICAÇÃO DE FÔRMA PARA PILARES E ESTRUTURAS SIMILARES, EM MADEIRA SERRADA, E=25 MM. AF_09/2020	m²	13,28
5.5	92265 SINAPI	FABRICAÇÃO DE FÔRMA PARA VIGAS, EM CHAPA DE MADEIRA COMPENSADA RESINADA, E = 17 MM. AF 09/2020	m²	10,4
<b>6</b>		<b>PAREDE E PAINÉIS</b>		
6.1	87500 SINAPI	ALVENARIA DE VEDAÇÃO DE BLOCOS CERÂMICOS FURADOS NA HORIZONTAL DE 9X14X19CM (ESPESSURA 9CM) DE PAREDES COM ÁREA LÍQUIDA MENOR QUE 6M² SEM VÃOS E ARGAMASSA DE ASSENTAMENTO COM PREPARO MANUAL. AF 06/2014	m²	64
6.2	87524 SINAPI	ALVENARIA DE VEDAÇÃO DE BLOCOS CERÂMICOS FURADOS NA HORIZONTAL DE 9X14X19CM (ESPESSURA 9CM) DE PAREDES COM ÁREA LÍQUIDA MAIOR OU IGUAL A 6M² COM VÃOS E ARGAMASSA DE ASSENTAMENTO COM PREPARO MANUAL. AF 06/2014	m²	68
6.3	93186 SINAPI	VERGA MOLDADA IN LOCO EM CONCRETO PARA JANELAS COM ATÉ 1,5 M DE VÃO. AF 03/2016	M	4,8
6.4	93188 SINAPI	VERGA MOLDADA IN LOCO EM CONCRETO PARA PORTAS COM ATÉ 1,5 M DE VÃO. AF 03/2016	M	6
<b>7</b>		<b>COBERTURA</b>		
7.1	100331 SINAPI	RETIRADA E RECOLOCAÇÃO DE TELHA CERÂMICA CAPA-CANAL, COM MAIS DE DUAS ÁGUAS, INCLUSO IÇAMENTO. AF 07/2019	m²	688
7.2	100390 SINAPI	RETIRADA E RECOLOCAÇÃO DE RIPA EM TELHADOS DE MAIS DE 2 ÁGUAS COM TELHA CERÂMICA OU DE CONCRETO DE ENCAIXE, INCLUSO TRANSPORTE VERTICAL. AF 07/2019	m²	622
7.3	100395 SINAPI	RETIRADA E RECOLOCAÇÃO DE CAIBRO EM TELHADOS DE MAIS DE 2 ÁGUAS COM TELHA CERÂMICA CAPA-CANAL. INCLUSO TRANSPORTE VERTICAL. AF 07/2019	m²	368
7.4	C2200 SEINFRA	RETELHAMENTO C/ TELHA CERÂMICA ATE 20% NOVA	m²	1820
7.5	C2201 SEINFRA	RETELHAMENTO C/ TELHA CERÂMICA COM 50% NOVA	m²	1220
7.6	94204 SINAPI	TELHAMENTO COM TELHA CERÂMICA CAPA-CANAL, TIPO COLONIAL, COM MAIS DE 2 ÁGUAS, INCLUSO TRANSPORTE VERTICAL. AF 07/2019	m²	428
7.7	94224 SINAPI	EMBOÇAMENTO COM ARGAMASSA TRAÇO 1:2:9 (CIMENTO, CAL E AREIA). AF 07/2019	M	600
7.8	94219 SINAPI	CUMEEIRA E ESPIGÃO PARA TELHA CERÂMICA EMBOÇADA COM ARGAMASSA TRAÇO 1:2:9 (CIMENTO, CAL E AREIA), PARA TELHADOS COM MAIS DE 2 ÁGUAS, INCLUSO TRANSPORTE VERTICAL. AF 07/2019	M	300
7.9	94229 SINAPI	CALHA EM CHAPA DE AÇO GALVANIZADO NÚMERO 24, DESENVOLVIMENTO DE 100 CM, INCLUSO TRANSPORTE VERTICAL. AF 07/2019	M	98
7.10	94231 SINAPI	RUFO EM CHAPA DE AÇO GALVANIZADO NÚMERO 24, CORTE DE 25 CM, INCLUSO TRANSPORTE VERTICAL. AF 07/2019	M	72
7.11	C0773 SEINFRA	CHAPIM PRÉ-MOLDADO DE CONCRETO	m²	24
7.12	208 ORSE	Imunização de madeiramento de cobertura com imunizante incolor tipo Penetrol ou similar	m²	388
<b>8</b>		<b>IMPERMEABILIZAÇÃO</b>		
8.1	98557 SINAPI	IMPERMEABILIZAÇÃO DE SUPERFÍCIE COM EMULSÃO ASFÁLTICA 2 DEMÃOS AF 06/2018	m²	482,66
<b>9</b>		<b>REVESTIMENTO DE PAREDE</b>		
9.1	C0776 SEINFRA	CHAPISCO C/ ARGAMASSA DE CIMENTO E AREIA S/PENEIRAR TRAÇO 1:3 ESP. = 5mm P/ PAREDE	m²	6350
9.2	87532 SINAPI	EMBOÇO, PARA RECEBIMENTO DE CERÂMICA, EM ARGAMASSA TRAÇO 1:2:8, PREPARO MANUAL, APLICADO MANUALMENTE EM FACES INTERNAS DE PAREDES, PARA AMBIENTE COM ÁREA ENTRE 5M2 E 10M2, ESPESSURA DE 20MM, COM EXECUÇÃO DE TALISCAS. AF 06/2014	m²	450
9.3	C3121 SEINFRA	REBOCO C/ ARGAMASSA DE CIMENTO E AREIA PENEIRADA. TRAÇO 1:6	m²	5900



9.4	87271 SINAPI	REVESTIMENTO CERÂMICO PARA PAREDES INTERNAS COM PLACAS TIPO ESMALTADA EXTRA DE DIMENSÕES 25X35 CM APLICADAS EM AMBIENTES DE ÁREA MAIOR QUE 5 M² A MEIA ALTURA DAS PAREDES. AF 06/2014	m²	80
9.5	87266 SINAPI	REVESTIMENTO CERÂMICO PARA PAREDES INTERNAS COM PLACAS TIPO ESMALTADA EXTRA DE DIMENSÕES 20X20 CM APLICADAS EM AMBIENTES DE ÁREA MENOR QUE 5 M² A MEIA ALTURA DAS PAREDES. AF 06/2014	m²	370
9.6	88648 SINAPI	RODAPÉ CERÂMICO DE 7CM DE ALTURA COM PLACAS TIPO ESMALTADA EXTRA DE DIMENSÕES 35X35CM. AF 06/2014	M	1296
<b>10</b>		<b>REVESTIMENTO DE PISO</b>		
10.1	95241 SINAPI	LASTRO DE CONCRETO MAGRO, APLICADO EM PISOS, LAJES SOBRE SOLO OU RADIERS, ESPESSURA DE 5 CM. AF 07/2016	m²	1550
10.2	C2180 SEINFRA	REGULARIZAÇÃO DE BASE C/ ARGAMASSA CIMENTO E AREIA S/ PENEIRAR. TRACO 1:5 - ESP= 3cm	m²	1200
10.3	87248 SINAPI	REVESTIMENTO CERÂMICO PARA PISO COM PLACAS TIPO ESMALTADA EXTRA DE DIMENSÕES 35X35 CM APLICADA EM AMBIENTES DE ÁREA MAIOR QUE 10 M2. AF 06/2014	m²	1000
10.4	87246 SINAPI	REVESTIMENTO CERÂMICO PARA PISO COM PLACAS TIPO ESMALTADA EXTRA DE DIMENSÕES 35X35 CM APLICADA EM AMBIENTES DE ÁREA MENOR QUE 5 M2. AF 06/2014	m²	200
10.5	98689 SINAPI	SOLEIRA EM GRANITO, LARGURA 15 CM, ESPESSURA 2,0 CM. AF 09/2020	M	14
10.6	98681 SINAPI	PISO CIMENTADO, TRAÇO 1:3 (CIMENTO E AREIA), ACABAMENTO RÚSTICO, ESPESSURA 2,0 CM, PREPARO MECÂNICO DA ARGAMASSA. AF 09/2020	m²	350
10.7	94990 SINAPI	EXECUÇÃO DE PASSEIO (CALÇADA) OU PISO DE CONCRETO COM CONCRETO MOLDADO IN LOCO, FEITO EM OBRA, ACABAMENTO CONVENCIONAL, NÃO ARMADO. AF 07/2016	m²	38
<b>11</b>		<b>INSTALAÇÃO ELÉTRICA E LÓGICA</b>		
11.1	3278 ORSE	Ponto de interruptor 01 seção (1 s) embutido com eletroduto de pvc flexível sanfonado Ø 3/4"	pt	10
11.2	3281 ORSE	Ponto de interruptor 02 seções (2 s) embutido com eletroduto de pvc flexível sanfonado embutido Ø 3/4"	pt	10
11.3	93141 SINAPI	PONTO DE TOMADA RESIDENCIAL INCLUINDO TOMADA 10A/250V, CAIXA ELÉTRICA, ELETRODUTO, CABO, RASGO, QUEBRA E CHUMBAMENTO. AF 01/2016	UN	16
11.4	93143 SINAPI	PONTO DE TOMADA RESIDENCIAL INCLUINDO TOMADA 20A/250V, CAIXA ELÉTRICA, ELETRODUTO, CABO, RASGO, QUEBRA E CHUMBAMENTO. AF 01/2016	UN	18
11.5	93142 SINAPI	PONTO DE TOMADA RESIDENCIAL INCLUINDO TOMADA (2 MÓDULOS) 10A/250V, CAIXA ELÉTRICA, ELETRODUTO, CABO, RASGO, QUEBRA E CHUMBAMENTO. AF_01/2016	UN	18
11.6	689 ORSE	Ponto de caixa seca p/ lógica, c/ eletroduto pvc rígido aparente Ø 3/4"	un	12
11.7	642 ORSE	Ponto de luz em teto ou parede, com eletroduto pvc rígido embutido Ø 3/4"	un	14
11.8	91953 SINAPI	INTERRUPTOR SIMPLES (1 MÓDULO), 10A/250V, INCLUINDO SUPORTE E PLACA - FORNECIMENTO E INSTALAÇÃO. AF 12/2015	UN	78
11.9	91959 SINAPI	INTERRUPTOR SIMPLES (2 MÓDULOS), 10A/250V, INCLUINDO SUPORTE E PLACA - FORNECIMENTO E INSTALAÇÃO. AF 12/2015	UN	16
11.10	92000 SINAPI	TOMADA BAIXA DE EMBUTIR (1 MÓDULO), 2P+T 10 A, INCLUINDO SUPORTE E PLACA - FORNECIMENTO E INSTALAÇÃO. AF 12/2015	UN	76
11.11	91992 SINAPI	TOMADA ALTA DE EMBUTIR (1 MÓDULO), 2P+T 10 A, INCLUINDO SUPORTE E PLACA - FORNECIMENTO E INSTALAÇÃO. AF 12/2015	UN	18
11.12	91993 SINAPI	TOMADA ALTA DE EMBUTIR (1 MÓDULO), 2P+T 20 A, INCLUINDO SUPORTE E PLACA - FORNECIMENTO E INSTALAÇÃO. AF 12/2015	UN	16
11.13	91855 SINAPI	ELETRODUTO FLEXÍVEL CORRUGADO REFORÇADO, PVC, DN 25 MM (3/4"), PARA CIRCUITOS TERMINAIS, INSTALADO EM PAREDE - FORNECIMENTO E INSTALAÇÃO. AF 12/2015	M	30
11.14	91863 SINAPI	ELETRODUTO RÍGIDO ROSCÁVEL, PVC, DN 25 MM (3/4"), PARA CIRCUITOS TERMINAIS, INSTALADO EM FORRO - FORNECIMENTO E INSTALAÇÃO. AF 12/2015	M	30
11.15	91926 SINAPI	CABO DE COBRE FLEXÍVEL ISOLADO, 2,5 MM², ANTI-CHAMA 450/750 V, PARA CIRCUITOS TERMINAIS - FORNECIMENTO E INSTALAÇÃO. AF 12/2015	M	3000
11.16	91928 SINAPI	CABO DE COBRE FLEXÍVEL ISOLADO, 4 MM², ANTI-CHAMA 450/750 V, PARA CIRCUITOS TERMINAIS - FORNECIMENTO E INSTALAÇÃO. AF 12/2015	M	100
11.17	101876 SINAPI	QUADRO DE DISTRIBUIÇÃO DE ENERGIA EM PVC, DE EMBUTIR, SEM BARRAMENTO, PARA 6 DISJUNTORES - FORNECIMENTO E INSTALAÇÃO. AF 10/2020	UN	8

OLHAS: 392  
Nº PROCESSO: 323/2022  
Assinatura: \_\_\_\_\_

11.18	101875 SINAPI	QUADRO DE DISTRIBUIÇÃO DE ENERGIA EM CHAPA DE AÇO GALVANIZADO, DE EMBUTIR, COM BARRAMENTO TRIFÁSICO, PARA 12 DISJUNTORES DIN 100A - FORNECIMENTO E INSTALAÇÃO. AF 10/2020	UN	4
11.19	97583 SINAPI	LUMINÁRIA TIPO CALHA, DE SOBREPOR, COM 1 LÂMPADA TUBULAR FLUORESCENTE DE 18 W, COM REATOR DE PARTIDA RÁPIDA - FORNECIMENTO E INSTALAÇÃO. AF 02/2020	UN	98
11.20	97584 SINAPI	LUMINÁRIA TIPO CALHA, DE SOBREPOR, COM 1 LÂMPADA TUBULAR FLUORESCENTE DE 36 W, COM REATOR DE PARTIDA RÁPIDA - FORNECIMENTO E INSTALAÇÃO. AF 02/2020	UN	200
11.21	97586 SINAPI	LUMINÁRIA TIPO CALHA, DE SOBREPOR, COM 2 LÂMPADAS TUBULARES FLUORESCENTES DE 36 W, COM REATOR DE PARTIDA RÁPIDA - FORNECIMENTO E INSTALAÇÃO. AF 02/2020	UN	344
11.22	97607 SINAPI	LUMINÁRIA ARANDELA TIPO TARTARUGA, DE SOBREPOR, COM 1 LÂMPADA LED DE 6 W, SEM REATOR - FORNECIMENTO E INSTALAÇÃO. AF 02/2020	UN	32
11.23	97617 SINAPI	LÂMPADA TUBULAR FLUORESCENTE T10 DE 20/40 W, BASE G13 - FORNECIMENTO E INSTALAÇÃO. AF 02/2020 P	UN	12
11.24	101890 SINAPI	DISJUNTOR MONOPOLAR TIPO NEMA, CORRENTE NOMINAL DE 10 ATÉ 30A - FORNECIMENTO E INSTALAÇÃO. AF 10/2020	UN	20
11.25	89865 SINAPI	TUBO, PVC, SOLDÁVEL, DN 25MM, INSTALADO EM DRENO DE AR-CONDICIONADO - FORNECIMENTO E INSTALAÇÃO. AF 12/2014	M	18
11.26	C0673 SEINFRA	CANALETA PLÁSTICA (50 X 20)MM, SISTEMA "X"	M	20
11.27	98307 SINAPI	TOMADA DE REDE RJ45 - FORNECIMENTO E INSTALAÇÃO. AF 11/2019	UN	14
11.28	98297 SINAPI	CABO ELETRÔNICO CATEGORIA 6, INSTALADO EM EDIFICAÇÃO INSTITUCIONAL - FORNECIMENTO E INSTALAÇÃO. AF 11/2019	M	78
<b>12</b>		<b>INSTALAÇÕES HIDRÁULICAS</b>		
12.1	C1948 SEINFRA	PONTO HIDRÁULICO, MATERIAL E EXECUÇÃO	PT	10
12.2	89355 SINAPI	TUBO, PVC, SOLDÁVEL, DN 20MM, INSTALADO EM RAMAL OU SUB-RAMAL DE ÁGUA - FORNECIMENTO E INSTALAÇÃO. AF 12/2014	M	60
12.3	89356 SINAPI	TUBO, PVC, SOLDÁVEL, DN 25MM, INSTALADO EM RAMAL OU SUB-RAMAL DE ÁGUA - FORNECIMENTO E INSTALAÇÃO. AF 12/2014	M	60
12.4	89357 SINAPI	TUBO, PVC, SOLDÁVEL, DN 32MM, INSTALADO EM RAMAL OU SUB-RAMAL DE ÁGUA - FORNECIMENTO E INSTALAÇÃO. AF 12/2014	M	18
12.5	89449 SINAPI	TUBO, PVC, SOLDÁVEL, DN 50MM, INSTALADO EM PRUMADA DE ÁGUA - FORNECIMENTO E INSTALAÇÃO. AF 12/2014	M	18
12.6	86884 SINAPI	ENGATE FLEXÍVEL EM PLÁSTICO BRANCO, 1/2 X 30CM - FORNECIMENTO E INSTALAÇÃO. AF 01/2020	UN	32
12.7	89358 SINAPI	JOELHO 90 GRAUS, PVC, SOLDÁVEL, DN 20MM, INSTALADO EM RAMAL OU SUB-RAMAL DE ÁGUA - FORNECIMENTO E INSTALAÇÃO. AF 12/2014	UN	12
12.8	94708 SINAPI	ADAPTADOR COM FLANGES LIVRES, PVC, SOLDÁVEL, DN 25 MM X 3/4", INSTALADO EM RESERVAÇÃO DE ÁGUA DE EDIFICAÇÃO QUE POSSUA RESERVATÓRIO DE FIBRA/FIBROCIMENTO - FORNECIMENTO E INSTALAÇÃO. AF 06/2016	UN	6
12.9	94711 SINAPI	ADAPTADOR COM FLANGES LIVRES, PVC, SOLDÁVEL, DN 50 MM X 1 1/2", INSTALADO EM RESERVAÇÃO DE ÁGUA DE EDIFICAÇÃO QUE POSSUA RESERVATÓRIO DE FIBRA/FIBROCIMENTO - FORNECIMENTO E INSTALAÇÃO. AF 06/2016	UN	10
12.10	88503 SINAPI	CAIXA D'ÁGUA EM POLIETILENO, 1000 LITROS, COM ACESSÓRIOS	UN	10
12.11	88504 SINAPI	CAIXA D'ÁGUA EM POLIETILENO, 500 LITROS, COM ACESSÓRIOS	UN	8
12.12	89349 SINAPI	REGISTRO DE PRESSÃO BRUTO, LATÃO, ROSCÁVEL, 1/2", FORNECIDO E INSTALADO EM RAMAL DE ÁGUA. AF 12/2014	UN	10
12.13	89352 SINAPI	REGISTRO DE GAVETA BRUTO, LATÃO, ROSCÁVEL, 1/2", FORNECIDO E INSTALADO EM RAMAL DE ÁGUA. AF 12/2014	UN	26
12.14	89353 SINAPI	REGISTRO DE GAVETA BRUTO, LATÃO, ROSCÁVEL, 3/4", FORNECIDO E INSTALADO EM RAMAL DE ÁGUA. AF 12/2014	UN	12
<b>13</b>		<b>INSTALAÇÕES SANITÁRIAS</b>		
13.1	C1950 SEINFRA	PONTO SANITÁRIO, MATERIAL E EXECUÇÃO	PT	10
13.2	89714 SINAPI	TUBO PVC, SERIE NORMAL, ESGOTO PREDIAL, DN 100 MM, FORNECIDO E INSTALADO EM RAMAL DE DESCARGA OU RAMAL DE ESGOTO SANITÁRIO. AF 12/2014	M	60

13.3	89713 SINAPI	TUBO PVC, SERIE NORMAL, ESGOTO PREDIAL, DN 75 MM, FORNECIDO E INSTALADO EM RAMAL DE DESCARGA OU RAMAL DE ESGOTO SANITÁRIO. AF_12/2014	M	18
13.4	89712 SINAPI	TUBO PVC, SERIE NORMAL, ESGOTO PREDIAL, DN 50 MM, FORNECIDO E INSTALADO EM RAMAL DE DESCARGA OU RAMAL DE ESGOTO SANITÁRIO. AF_12/2014	M	18
13.5	89711 SINAPI	TUBO PVC, SERIE NORMAL, ESGOTO PREDIAL, DN 40 MM, FORNECIDO E INSTALADO EM RAMAL DE DESCARGA OU RAMAL DE ESGOTO SANITÁRIO. AF_12/2014	M	18
13.6	86882 SINAPI	SIFÃO DO TIPO GARRAFA/COPO EM PVC 1.1/4 X 1.1/2 - FORNECIMENTO E INSTALAÇÃO. AF 01/2020	UN	16
13.7	86883 SINAPI	SIFÃO DO TIPO FLEXÍVEL EM PVC 1 X 1.1/2 - FORNECIMENTO E INSTALAÇÃO. AF 01/2020	UN	12
13.8	89707 SINAPI	CAIXA SIFONADA, PVC, DN 100 X 100 X 50 MM, JUNTA ELÁSTICA, FORNECIDA E INSTALADA EM RAMAL DE DESCARGA OU EM RAMAL DE ESGOTO SANITÁRIO. AF 12/2014	UN	16
13.9	89709 SINAPI	RALO SIFONADO, PVC, DN 100 X 40 MM, JUNTA SOLDÁVEL, FORNECIDO E INSTALADO EM RAMAL DE DESCARGA OU EM RAMAL DE ESGOTO SANITÁRIO. AF 12/2014	UN	10
13.10	97974 SINAPI	POÇO DE INSPEÇÃO CIRCULAR PARA ESGOTO, EM CONCRETO PRÉ-MOLDADO, DIÂMETRO INTERNO = 0,6 M, PROFUNDIDADE = 1 M, EXCLUINDO TAMPÃO. AF_12/2020	UN	32
13.11	98102 SINAPI	CAIXA DE GORDURA SIMPLES, CIRCULAR, EM CONCRETO PRÉ-MOLDADO, DIÂMETRO INTERNO = 0,4 M, ALTURA INTERNA = 0,4 M. AF 12/2020	UN	16
13.12	98084 SINAPI	TANQUE SÉPTICO RETANGULAR, EM ALVENARIA COM BLOCOS DE CONCRETO, DIMENSÕES INTERNAS: 1,4 X 3,2 X 1,8 M, VOLUME ÚTIL: 6272 L (PARA 32 CONTRIBUINTES). AF 12/2020	UN	4
13.13	98078 SINAPI	SUMIDOURO RETANGULAR, EM ALVENARIA COM TIJOLOS CERÂMICOS MACIÇOS, DIMENSÕES INTERNAS: 0,8 X 1,4 X 3,0 M, ÁREA DE INFILTRAÇÃO: 13,2 M² (PARA 5 CONTRIBUINTES). AF 12/2020	UN	4
<b>14</b>		<b>LOUÇAS E METAIS SANITÁRIOS</b>		
14.1	95472 SINAPI	VASO SANITARIO SIFONADO CONVENCIONAL PARA PCD SEM FURO FRONTAL COM LOUÇA BRANCA SEM ASSENTO, INCLUSO CONJUNTO DE LIGAÇÃO PARA BACIA SANITÁRIA AJUSTÁVEL - FORNECIMENTO E INSTALAÇÃO. AF 01/2020	UN	2
14.2	86931 SINAPI	VASO SANITÁRIO SIFONADO COM CAIXA ACOPLADA LOUÇA BRANCA, INCLUSO ENGATE FLEXÍVEL EM PLÁSTICO BRANCO, 1/2 X 40CM - FORNECIMENTO E INSTALAÇÃO. AF 01/2020	UN	36
14.3	86942 SINAPI	LAVATÓRIO LOUÇA BRANCA SUSPENSO, 29,5 X 39CM OU EQUIVALENTE, PADRÃO POPULAR, INCLUSO SIFÃO TIPO GARRAFA EM PVC, VÁLVULA E ENGATE FLEXÍVEL 30CM EM PLÁSTICO E TORNEIRA CROMADA DE MESA, PADRÃO POPULAR - FORNECIMENTO E INSTALAÇÃO. AF_01/2020	UN	36
4.4	C1903 SEINFRA	PIA DE AÇO INOX. (1.50X0.58)m C/ 1 CUBA E ACESSÓRIOS	UN	2
14.5	C3017 SEINFRA	PIA DE AÇO INOX (1.20x0.60)m C/ 1 CUBA E ACESSÓRIOS	UN	12
14.6	93441 SINAPI	BANCADA GRANITO CINZA 150 X 60 CM, COM CUBA DE EMBUTIR DE AÇO, VÁLVULA AMERICANA EM METAL, SIFÃO FLEXÍVEL EM PVC, ENGATE FLEXÍVEL 30 CM, TORNEIRA CROMADA LONGA, DE PAREDE, 1/2 OU 3/4, P/ COZINHA, PADRÃO POPULAR - FORNEC. E INSTALAÇÃO. AF 01/2020	UN	12
14.7	86895 SINAPI	BANCADA DE GRANITO CINZA POLIDO, DE 0,50 X 0,60 M, PARA LAVATÓRIO - FORNECIMENTO E INSTALAÇÃO. AF 01/2020	UN	18
14.8	86936 SINAPI	CUBA DE EMBUTIR DE AÇO INOXIDÁVEL MÉDIA, INCLUSO VÁLVULA TIPO AMERICANA E SIFÃO TIPO GARRAFA EM METAL CROMADO - FORNECIMENTO E INSTALAÇÃO. AF 01/2020	UN	18
14.9	86900 SINAPI	CUBA DE EMBUTIR RETANGULAR DE AÇO INOXIDÁVEL, 46 X 30 X 12 CM - FORNECIMENTO E INSTALAÇÃO. AF 01/2020	UN	12
14.10	86906 SINAPI	TORNEIRA CROMADA DE MESA, 1/2 OU 3/4, PARA LAVATÓRIO, PADRÃO POPULAR - FORNECIMENTO E INSTALAÇÃO. AF 01/2020	UN	20
14.11	86911 SINAPI	TORNEIRA CROMADA LONGA, DE PAREDE, 1/2 OU 3/4, PARA PIA DE COZINHA, PADRÃO POPULAR - FORNECIMENTO E INSTALAÇÃO. AF 01/2020	UN	20
14.12	95547 SINAPI	SABONETEIRA PLÁSTICA TIPO DISPENSER PARA SABONETE LÍQUIDO COM RESERVATÓRIO 800 A 1500 ML, INCLUSO FIXAÇÃO. AF 01/2020	UN	16

-OLHAS: 394  
Nº PROCESSO: 323/2019  
Assinatura: \_\_\_\_\_

14.13	95545 SINAPI	SABONETEIRA DE PAREDE EM METAL CROMADO, INCLUSO FIXAÇÃO. AF 01/2020	UN	18
14.14	95542 SINAPI	PORTA TOALHA ROSTO EM METAL CROMADO, TIPO ARGOLA. INCLUSO FIXAÇÃO. AF 01/2020	UN	12
14.15	95544 SINAPI	PAPELEIRA DE PAREDE EM METAL CROMADO SEM TAMPA. INCLUSO FIXAÇÃO. AF 01/2020	UN	18
<b>15</b>		<b>ESQUADRIAS</b>		
15.1	90841 SINAPI	KIT DE PORTA DE MADEIRA PARA PINTURA, SEMI-OCA (LEVE OU MÉDIA), PADRÃO MÉDIO, 60X210CM, ESPESSURA DE 3,5CM, ITENS INCLUSOS: DOBRADIÇAS, MONTAGEM E INSTALAÇÃO DO BATENTE, FECHADURA COM EXECUÇÃO DO FURO - FORNECIMENTO E INSTALAÇÃO AF 12/2019	UN	22
15.2	90843 SINAPI	KIT DE PORTA DE MADEIRA PARA PINTURA, SEMI-OCA (LEVE OU MÉDIA), PADRÃO MÉDIO, 80X210CM, ESPESSURA DE 3,5CM, ITENS INCLUSOS: DOBRADIÇAS, MONTAGEM E INSTALAÇÃO DO BATENTE, FECHADURA COM EXECUÇÃO DO FURO - FORNECIMENTO E INSTALAÇÃO AF 12/2019	UN	48
15.3	90844 SINAPI	KIT DE PORTA DE MADEIRA PARA PINTURA, SEMI-OCA (LEVE OU MÉDIA), PADRÃO MÉDIO, 90X210CM, ESPESSURA DE 3,5CM, ITENS INCLUSOS: DOBRADIÇAS, MONTAGEM E INSTALAÇÃO DO BATENTE, FECHADURA COM EXECUÇÃO DO FURO - FORNECIMENTO E INSTALAÇÃO AF 12/2019	UN	4
15.4	90820 SINAPI	PORTA DE MADEIRA PARA PINTURA, SEMI-OCA (LEVE OU MÉDIA), 60X210CM, ESPESSURA DE 3,5CM, INCLUSO DOBRADIÇAS - FORNECIMENTO E INSTALAÇÃO. AF 12/2019	UN	32
15.5	90822 SINAPI	PORTA DE MADEIRA PARA PINTURA, SEMI-OCA (LEVE OU MÉDIA), 80X210CM, ESPESSURA DE 3,5CM, INCLUSO DOBRADIÇAS - FORNECIMENTO E INSTALAÇÃO. AF 12/2019	UN	66
15.6	90823 SINAPI	PORTA DE MADEIRA PARA PINTURA, SEMI-OCA (LEVE OU MÉDIA), 90X210CM, ESPESSURA DE 3,5CM, INCLUSO DOBRADIÇAS - FORNECIMENTO E INSTALAÇÃO. AF 12/2019	UN	8
15.7	100695 SINAPI	RECOLOCAÇÃO DE FOLHAS DE PORTA DE MADEIRA LEVE OU MÉDIA DE 60CM DE LARGURA, CONSIDERANDO REAPROVEITAMENTO DO MATERIAL. AF_12/2019	UN	16
15.8	100697 SINAPI	RECOLOCAÇÃO DE FOLHAS DE PORTA DE MADEIRA LEVE OU MÉDIA DE 80CM DE LARGURA, CONSIDERANDO REAPROVEITAMENTO DO MATERIAL. AF_12/2019	UN	38
15.9	100698 SINAPI	RECOLOCAÇÃO DE FOLHAS DE PORTA DE MADEIRA LEVE OU MÉDIA DE 90CM DE LARGURA, CONSIDERANDO REAPROVEITAMENTO DO MATERIAL. AF_12/2019	UN	5
15.10	100701 SINAPI	PORTA DE FERRO, DE ABRIR, TIPO GRADE COM CHAPA, COM GUARNIÇÕES. AF 12/2019	m²	13,58
15.11	1762 ORSE	Janela em madeira de lei, tipo veneziana, de abrir, c/batentes e 2 jogos de alizar, exclusive ferragens	m²	14
15.12	C4830 SEINFRA	JANELA BASCULANTE EM ALUMÍNIO ANODIZADO NATURAL. EXCLUSIVE VIDRO	m²	5
15.13	100659 SINAPI	ALIZAR DE 5X1,5CM PARA PORTA FIXADO COM PREGOS, PADRÃO MÉDIO - FORNECIMENTO E INSTALAÇÃO. AF 12/2019	M	862,4
15.14	100709 SINAPI	DOBRADIÇA EM AÇO/FERRO, 3" X 21/2", E=1,9 A 2MM, SEN ANEL, CROMADO OU ZINCADO, TAMPA BOLA, COM PARAFUSOS AF 12/2019	UN	106
15.15	91306 SINAPI	FECHADURA DE EMBUTIR PARA PORTAS INTERNAS, COMPLETA, ACABAMENTO PADRÃO MÉDIO, COM EXECUÇÃO DE FURO - FORNECIMENTO E INSTALAÇÃO. AF 12/2019	UN	48
15.16	90831 SINAPI	FECHADURA DE EMBUTIR PARA PORTA DE BANHEIRO, COMPLETA, ACABAMENTO PADRÃO MÉDIO, INCLUSO EXECUÇÃO DE FURO - FORNECIMENTO E INSTALAÇÃO. AF 12/2019	UN	22
<b>16</b>		<b>PINTURA</b>		
16.1	88483 SINAPI	APLICAÇÃO DE FUNDO SELADOR LÁTEX PVA EM PAREDES. UMA DEMÃO. AF 06/2014	m²	21379,36
16.2	88497 SINAPI	APLICAÇÃO E LIXAMENTO DE MASSA LÁTEX EM PAREDES. DUAS DEMÃOS AF 06/2014	m²	21379,36
16.3	C1614 SEINFRA	LÁTEX DUAS DEMÃOS EM PAREDES EXTERNAS S/MASSA	m²	3500,54
16.4	C4167 SEINFRA	LÁTEX ACRÍLICO TRÊS DEMÃOS EM PAREDES INTERNAS S/MASSA	m²	17878,82
16.5	C0588 SEINFRA	CAIÇÃO EM DUAS DEMÃOS COM SUPERCAL	m²	200

PREFEITURA MUNICIPAL DE SÃO DOMINGOS DO MARANHÃO  
CNPJ: 06.113.690/0001-71

OLHAS: 395  
Nº PROCESSO: 323/2020  
Assinatura: \_\_\_\_\_

16.6	100721 SINAPI	PINTURA COM TINTA ALQUÍDICA DE FUNDO (TIPO ZARCÃO) PULVERIZADA SOBRE SUPERFÍCIES METÁLICAS (EXCETO PERFIL) EXECUTADO EM OBRA (POR DEMÃO). AF 01/2020	m²	35,3
16.7	100741 SINAPI	PINTURA COM TINTA ALQUÍDICA DE ACABAMENTO (ESMALTE SINTÉTICO ACETINADO) PULVERIZADA SOBRE SUPERFÍCIES METÁLICAS (EXCETO PERFIL) EXECUTADO EM OBRA (POR DEMÃO). AF 01/2020	m²	35,3
16.8	C2897 SEINFRA	PINTURA COM SELADOR EM MADEIRA	m²	1212
16.9	C1206 SEINFRA	EMASSAMENTO DE ESQUADRIAS DE MADEIRA P/TINTA ÓLEO OU ESMALTE 2 DEMÃOS	m²	1212
16.10	C1280 SEINFRA	ESMALTE DUAS DEMÃOS EM ESQUADRIAS DE MADEIRA	m²	1212
16.11	C1910 SEINFRA	PINTURA P/PISO À BASE LATEX ACRÍLICO, TIPO "NOVACOR"	m²	462
<b>17</b>		<b>SERVIÇOS COMPLEMENTARES</b>		
17.1	96486 SINAPI	FORRO DE PVC, LISO, PARA AMBIENTES COMERCIAIS, INCLUSIVE ESTRUTURA DE FIXAÇÃO. AF 05/2017 P	m²	840
17.2	99855 SINAPI	CORRIMÃO SIMPLES, DIÂMETRO EXTERNO = 1 1/2", EM AÇO GALVANIZADO. AF 04/2019 P	M	6
17.3	C1898 SEINFRA	PEÇAS DE APOIO DEFICIENTES C/TUBO INOX P/WC	M	10,8
17.4	C0358 SEINFRA	BANCADA DE GRANITO PRETO C/BOLEAMENTO DUPLO (COLOCADO)	m²	2
17.5	C4628 SEINFRA	PLACA EM ALUMÍNIO 20x25cm C/ VINIL APLICADO EM 1 FACE E FIXAÇÃO COM FITA DUPLA FACE (FORNECIMENTO E MONTAGEM)	UN	262
<b>18</b>		<b>LIMPEZA</b>		
18.1	99808 SINAPI	LIMPEZA DE REVESTIMENTO CERÂMICO EM PAREDE UTILIZANDO ÁCIDO MURIÁTICO. AF 04/2019	m²	673,4
18.2	12636 ORSE	Limpeza de caixa de passagem ou de gordura com reassentamento da tampa	un	19
18.3	C1625 SEINFRA	LIMPEZA DE PISOS E REVESTIMENTOS	m²	387
18.4	C1628 SEINFRA	LIMPEZA GERAL	m²	2680

Total sem BDI  
Total do BDI  
Total Geral

*En. Tamires O. L. Nascimento*  
Engenheira Civil  
Setor de Engenharia  
CREA/MA 113.701.740-2

PREFEITURA MUNICIPAL DE SÃO DOMINGOS DO MARANHÃO  
CNPJ: 06.113.690/0001-71

ULHAS: 396  
323/2020  
PROCESSO:  
assinatura:

Obra: PRESTAÇÃO DE SERVIÇOS DE MANUTENÇÃO PREDIAL PREVENTIVA E CORRETIVA COM FORNECIMENTO DE MATERIAIS E MÃO DE OBRA NAS UNIDADES BÁSICAS DE SAÚDE, POSTOS DE SAÚDE E ACADEMIAS DA SAÚDE NA SEDE E ZONA RURAL DESTES MUNICÍPIO

Bancos: SINAPI - 05/2022 - Maranhão  
ORSE - 04/2022 - Sergipe  
SEINFRA - 027 - Ceará

Local: Zona Urbana e Rural do município de São Domingos do Maranhão - MA  
Propriet.: Prefeitura Municipal de São Domingos do Maranhão - MA

Composições Analíticas com Preço Unitário

		Composições Principais			Und	Quant.
1.1.1	Código Banco	Descrição	Tipo			
Composição	90777 SINAPI	ENGENHEIRO CIVIL DE OBRA JUNIOR COM ENCARGOS COMPLEMENTARES	SEDI - SERVIÇOS DIVERSOS	H	1,0000000	
Composição Auxiliar	95402 SINAPI	CURSO DE CAPACITAÇÃO PARA ENGENHEIRO CIVIL DE OBRA JÚNIOR (ENCARGOS COMPLEMENTARES) - HORISTA	SEDI - SERVIÇOS DIVERSOS	H	1,0000000	
Insumo	0002706 SINAPI	ENGENHEIRO CIVIL DE OBRA JUNIOR	Mão de Obra	H	1,0000000	
Insumo	0004346 SINAPI	EPI - FAMILIA ENGENHEIRO CIVIL - HORISTA (ENCARGOS COMPLEMENTARES - COLETADO CAIXA)	Equipamento	H	1,0000000	
Insumo	0004346 SINAPI	FERRAMENTAS - FAMILIA ENGENHEIRO CIVIL - HORISTA (ENCARGOS COMPLEMENTARES - COLETADO CAIXA)	Equipamento	H	1,0000000	
Insumo	00037372 SINAPI	EXAMES - HORISTA (COLETADO CAIXA)	Outros	H	1,0000000	
Insumo	00037373 SINAPI	SEGURO - HORISTA (COLETADO CAIXA)	Taxas	H	1,0000000	
				MO sem LS =>	87,33	LS =>
				Valor do BDI =>	25,59	Valor com BDI =>
						0,00
1.1.2	Código Banco	Descrição	Tipo	Und	Quant.	
Composição	90776 SINAPI	ENCARREGADO GERAL COM ENCARGOS COMPLEMENTARES	SEDI - SERVIÇOS DIVERSOS	H	1,0000000	
Composição Auxiliar	95401 SINAPI	CURSO DE CAPACITAÇÃO PARA ENCARREGADO GERAL (ENCARGOS COMPLEMENTARES) - HORISTA	SEDI - SERVIÇOS DIVERSOS	H	1,0000000	
Insumo	00004083 SINAPI	ENCARREGADO GERAL DE OBRAS	Mão de Obra	H	1,0000000	
Insumo	00043487 SINAPI	EPI - FAMILIA ENCARREGADO GERAL - HORISTA (ENCARGOS COMPLEMENTARES - COLETADO CAIXA)	Equipamento	H	1,0000000	
Insumo	00037372 SINAPI	EXAMES - HORISTA (COLETADO CAIXA)	Outros	H	1,0000000	
Insumo	00043463 SINAPI	FERRAMENTAS - FAMILIA ENCARREGADO GERAL - HORISTA (ENCARGOS COMPLEMENTARES - COLETADO CAIXA)	Equipamento	H	1,0000000	
Insumo	00037373 SINAPI	SEGURO - HORISTA (COLETADO CAIXA)	Taxas	H	1,0000000	
				MO sem LS =>	22,49	LS =>
				Valor do BDI =>	7,05	Valor com BDI =>
						0,00
2.1	Código Banco	Descrição	Tipo	Und	Quant.	
Composição	97622 SINAPI	DEMOLIÇÃO DE ALVENARIA DE BLOCO FURADO, DE FORMA MANUAL, SEM REAPROVEITAMENTO, AF_12/2017	SERP - SERVIÇOS PRELIMINARES	m³	1,0000000	
Composição Auxiliar	88309 SINAPI	PEDREIRO COM ENCARGOS COMPLEMENTARES	SEDI - SERVIÇOS DIVERSOS	H	0,2250000	
Composição Auxiliar	88316 SINAPI	SERVEANTE COM ENCARGOS COMPLEMENTARES	SEDI - SERVIÇOS DIVERSOS	H	2,3248000	
				MO sem LS =>	29,17	LS =>
				Valor do BDI =>	10,70	Valor com BDI =>
						0,00
2.2	Código Banco	Descrição	Tipo	Und	Quant.	
Composição	97647 SINAPI	REMOÇÃO DE TELHAS, DE FIBROCIMENTO, METÁLICA E CERÂMICA, DE FORMA MANUAL, SEM REAPROVEITAMENTO, AF_12/2017	SERP - SERVIÇOS PRELIMINARES	m²	1,0000000	
Composição Auxiliar	88323 SINAPI	TELHADISTA COM ENCARGOS COMPLEMENTARES	SEDI - SERVIÇOS DIVERSOS	H	0,0494000	
Composição Auxiliar	88316 SINAPI	SERVEANTE COM ENCARGOS COMPLEMENTARES	SEDI - SERVIÇOS DIVERSOS	H	0,0971000	
				MO sem LS =>	1,82	LS =>
				Valor do BDI =>	0,65	Valor com BDI =>
						0,00
2.3	Código Banco	Descrição	Tipo	Und	Quant.	
Composição	C1044 SEINFRA	DEMOLIÇÃO DE CALHAS	DEMOLIÇÕES E RETIRADAS	M	1,0000000	
Composição Auxiliar	88309 SINAPI	PEDREIRO COM ENCARGOS COMPLEMENTARES	SEDI - SERVIÇOS DIVERSOS	H	0,2000000	
Composição Auxiliar	88316 SINAPI	SERVEANTE COM ENCARGOS COMPLEMENTARES	SEDI - SERVIÇOS DIVERSOS	H	1,0000000	
				MO sem LS =>	14,16	LS =>
				Valor do BDI =>	5,16	Valor com BDI =>
						0,00
2.4	Código Banco	Descrição	Tipo	Und	Quant.	
Composição	97631 SINAPI	DEMOLIÇÃO DE ARGAMASSAS, DE FORMA MANUAL, SEM REAPROVEITAMENTO, AF_12/2017	SERP - SERVIÇOS PRELIMINARES	m³	1,0000000	
Composição Auxiliar	88309 SINAPI	PEDREIRO COM ENCARGOS COMPLEMENTARES	SEDI - SERVIÇOS DIVERSOS	H	0,0374000	
Composição Auxiliar	88316 SINAPI	SERVEANTE COM ENCARGOS COMPLEMENTARES	SEDI - SERVIÇOS DIVERSOS	H	0,1053000	
				MO sem LS =>	1,74	LS =>
				Valor do BDI =>	0,62	Valor com BDI =>
						0,00
2.5	Código Banco	Descrição	Tipo	Und	Quant.	
Composição	97633 SINAPI	DEMOLIÇÃO DE REVESTIMENTO CERÂMICO, DE FORMA MANUAL, SEM REAPROVEITAMENTO, AF_12/2017	SERP - SERVIÇOS PRELIMINARES	m²	1,0000000	
Composição Auxiliar	88256 SINAPI	AZULEJISTA OU LADRILHISTA COM ENCARGOS COMPLEMENTARES	SEDI - SERVIÇOS DIVERSOS	H	0,2553000	
Composição Auxiliar	88316 SINAPI	SERVEANTE COM ENCARGOS COMPLEMENTARES	SEDI - SERVIÇOS DIVERSOS	H	0,7195000	
				MO sem LS =>	11,91	LS =>
				Valor do BDI =>	4,31	Valor com BDI =>
						0,00
2.6	Código Banco	Descrição	Tipo	Und	Quant.	
Composição	C1065 SEINFRA	DEMOLIÇÃO DE PISO CERÂMICO SOBRE LASTRO DE CONCRETO	DEMOLIÇÕES E RETIRADAS	m²	1,0000000	
Composição Auxiliar	88309 SINAPI	PEDREIRO COM ENCARGOS COMPLEMENTARES	SEDI - SERVIÇOS DIVERSOS	H	0,1400000	
Composição Auxiliar	88316 SINAPI	SERVEANTE COM ENCARGOS COMPLEMENTARES	SEDI - SERVIÇOS DIVERSOS	H	1,4000000	
				MO sem LS =>	17,63	LS =>
				Valor do BDI =>	5,47	Valor com BDI =>
						0,00
2.7	Código Banco	Descrição	Tipo	Und	Quant.	
Composição	C1066 SEINFRA	DEMOLIÇÃO DE PISO CIMENTADO SOBRE LASTRO DE CONCRETO	DEMOLIÇÕES E RETIRADAS	m²	1,0000000	

Com

PREFEITURA MUNICIPAL DE SÃO DOMINGOS DO MARANHÃO  
CNPJ: 06.113.690/0001-71

OLHAS: 397  
Nº PROCESSO: 323/2022  
Assinatura: \_\_\_\_\_

Composição Auxiliar	88309 SINAPI	PEDREIRO COM ENCARGOS COMPLEMENTARES	SEDI - SERVIÇOS DIVERSOS	H	0,1300000
Composição Auxiliar	88316 SINAPI	SERVEnte COM ENCARGOS COMPLEMENTARES	SEDI - SERVIÇOS DIVERSOS	H	1,3000000
			MO sem LS =>	16,38	LS =>
			Valor do BDI =>	6,00	Valor com BDI =>
2.8	Código Banco	Descrição	Tipo	Und	Quant.
Composição	97640 SINAPI	REMOÇÃO DE FORROS DE DRYWALL, PVC E FIBROMINERAL, DE FORMA MANUAL, SEM REAPROVEITAMENTO. AF_12/2017	SERP - SERVIÇOS PRELIMINARES	m²	1,0000000
Composição Auxiliar	88316 SINAPI	SERVEnte COM ENCARGOS COMPLEMENTARES	SEDI - SERVIÇOS DIVERSOS	H	0,0507000
Composição Auxiliar	88278 SINAPI	MONTADOR DE ESTRUTURA METÁLICA COM ENCARGOS COMPLEMENTARES	SEDI - SERVIÇOS DIVERSOS	H	0,0258000
			MO sem LS =>	0,89	LS =>
			Valor do BDI =>	0,31	Valor com BDI =>
2.9	Código Banco	Descrição	Tipo	Und	Quant.
Composição	C4637 SEINFRA	RETIRADA COM SUBSTITUIÇÃO DE MAÇANETA EXISTENTE POR TIPO ALAVANCA	ESQUADRIAS E FERRAGENS	UN	1,0000000
Composição Auxiliar	88239 SINAPI	AJUDANTE DE CARPINTEIRO COM ENCARGOS COMPLEMENTARES	SEDI - SERVIÇOS DIVERSOS	H	2,0000000
Composição Auxiliar	88261 SINAPI	CARPINTEIRO DE ESQUADRIA COM ENCARGOS COMPLEMENTARES	SEDI - SERVIÇOS DIVERSOS	H	2,0000000
Insuno	18638 SEINFRA	MAÇANETA TIPO ALAVANCA CROMADO	Material	PAR	1,0000000
			MO sem LS =>	52,80	LS =>
			Valor do BDI =>	29,15	Valor com BDI =>
2.10	Código Banco	Descrição	Tipo	Und	Quant.
Composição	97644 SINAPI	REMOÇÃO DE PORTAS, DE FORMA MANUAL, SEM REAPROVEITAMENTO. AF_12/2017	SERP - SERVIÇOS PRELIMINARES	m²	1,0000000
Composição Auxiliar	88309 SINAPI	PEDREIRO COM ENCARGOS COMPLEMENTARES	SEDI - SERVIÇOS DIVERSOS	H	0,1315000
Composição Auxiliar	88316 SINAPI	SERVEnte COM ENCARGOS COMPLEMENTARES	SEDI - SERVIÇOS DIVERSOS	H	0,2582000
			MO sem LS =>	4,90	LS =>
			Valor do BDI =>	1,76	Valor com BDI =>
2.11	Código Banco	Descrição	Tipo	Und	Quant.
Composição	97645 SINAPI	REMOÇÃO DE JANELAS, DE FORMA MANUAL, SEM REAPROVEITAMENTO. AF_12/2017	SERP - SERVIÇOS PRELIMINARES	m²	1,0000000
Composição Auxiliar	88309 SINAPI	PEDREIRO COM ENCARGOS COMPLEMENTARES	SEDI - SERVIÇOS DIVERSOS	H	0,3643000
Composição Auxiliar	88316 SINAPI	SERVEnte COM ENCARGOS COMPLEMENTARES	SEDI - SERVIÇOS DIVERSOS	H	0,7156000
Insuno	00041954 SINAPI	CABO DE AÇO GALVANIZADO, DIAMETRO 9,53 MM (3/8"), COM ALMA DE FIBRA 6 X 25 F	Material	KG	0,0984000
			MO sem LS =>	13,59	LS =>
			Valor do BDI =>	6,98	Valor com BDI =>
2.12	Código Banco	Descrição	Tipo	Und	Quant.
Composição	C2206 SEINFRA	RETIRADA DE ESQUADRIAS METÁLICAS	DEMOLIÇÕES E RETIRADAS	m²	1,0000000
Composição Auxiliar	88309 SINAPI	PEDREIRO COM ENCARGOS COMPLEMENTARES	SEDI - SERVIÇOS DIVERSOS	H	0,0500000
Composição Auxiliar	88316 SINAPI	SERVEnte COM ENCARGOS COMPLEMENTARES	SEDI - SERVIÇOS DIVERSOS	H	0,5000000
			MO sem LS =>	6,30	LS =>
			Valor do BDI =>	2,30	Valor com BDI =>
2.13	Código Banco	Descrição	Tipo	Und	Quant.
Composição	97663 SINAPI	REMOÇÃO DE LOUÇAS, DE FORMA MANUAL, SEM REAPROVEITAMENTO. AF_12/2017	SERP - SERVIÇOS PRELIMINARES	UN	1,0000000
Composição Auxiliar	88267 SINAPI	ENCANADOR OU BOMBEIRO HIDRÁULICO COM ENCARGOS COMPLEMENTARES	SEDI - SERVIÇOS DIVERSOS	H	0,1755000
Composição Auxiliar	88316 SINAPI	SERVEnte COM ENCARGOS COMPLEMENTARES	SEDI - SERVIÇOS DIVERSOS	H	0,3448000
			MO sem LS =>	6,53	LS =>
			Valor do BDI =>	2,32	Valor com BDI =>
2.14	Código Banco	Descrição	Tipo	Und	Quant.
Composição	97684 SINAPI	REMOÇÃO DE ACESSÓRIOS, DE FORMA MANUAL, SEM REAPROVEITAMENTO. AF_12/2017	SERP - SERVIÇOS PRELIMINARES	UN	1,0000000
Composição Auxiliar	88316 SINAPI	SERVEnte COM ENCARGOS COMPLEMENTARES	SEDI - SERVIÇOS DIVERSOS	H	0,0431000
Composição Auxiliar	88267 SINAPI	ENCANADOR OU BOMBEIRO HIDRÁULICO COM ENCARGOS COMPLEMENTARES	SEDI - SERVIÇOS DIVERSOS	H	0,0219000
			MO sem LS =>	0,81	LS =>
			Valor do BDI =>	0,28	Valor com BDI =>
2.15	Código Banco	Descrição	Tipo	Und	Quant.
Composição	97660 SINAPI	REMOÇÃO DE INTERRUPTORES/TOMADAS ELÉTRICAS, DE FORMA MANUAL, SEM REAPROVEITAMENTO. AF_12/2017	SERP - SERVIÇOS PRELIMINARES	UN	1,0000000
Composição Auxiliar	88264 SINAPI	ELETRICISTA COM ENCARGOS COMPLEMENTARES	SEDI - SERVIÇOS DIVERSOS	H	0,0095000
Composição Auxiliar	88316 SINAPI	SERVEnte COM ENCARGOS COMPLEMENTARES	SEDI - SERVIÇOS DIVERSOS	H	0,0187000
			MO sem LS =>	0,35	LS =>
			Valor do BDI =>	0,12	Valor com BDI =>
2.16	Código Banco	Descrição	Tipo	Und	Quant.
Composição	97665 SINAPI	REMOÇÃO DE LUMINÁRIAS, DE FORMA MANUAL, SEM REAPROVEITAMENTO. AF_12/2017	SERP - SERVIÇOS PRELIMINARES	UN	1,0000000
Composição Auxiliar	88264 SINAPI	ELETRICISTA COM ENCARGOS COMPLEMENTARES	SEDI - SERVIÇOS DIVERSOS	H	0,0183000
Composição Auxiliar	88316 SINAPI	SERVEnte COM ENCARGOS COMPLEMENTARES	SEDI - SERVIÇOS DIVERSOS	H	0,0359000
			MO sem LS =>	0,67	LS =>
			Valor do BDI =>	0,24	Valor com BDI =>
2.17	Código Banco	Descrição	Tipo	Und	Quant.
Composição	97661 SINAPI	REMOÇÃO DE CABOS ELÉTRICOS, DE FORMA MANUAL, SEM REAPROVEITAMENTO. AF_12/2017	SERP - SERVIÇOS PRELIMINARES	M	1,0000000
Composição Auxiliar	88264 SINAPI	ELETRICISTA COM ENCARGOS COMPLEMENTARES	SEDI - SERVIÇOS DIVERSOS	H	0,0096000
Composição Auxiliar	88316 SINAPI	SERVEnte COM ENCARGOS COMPLEMENTARES	SEDI - SERVIÇOS DIVERSOS	H	0,0188000
			MO sem LS =>	0,35	LS =>
			Valor do BDI =>	0,12	Valor com BDI =>
3.1	Código Banco	Descrição	Tipo	Und	Quant.
Composição	93358 SINAPI	ESCAVAÇÃO MANUAL DE VALA COM PROFUNDIDADE MENOR OU IGUAL A 1,30 M. AF_02/2021	MOVT - MOVIMENTO DE TERRA	m³	1,0000000

Can...

PREFEITURA MUNICIPAL DE SÃO DOMINGOS DO MARANHÃO  
CNPJ: 06.113.690/0001-71

OLHAS: 398  
Nº PROCESSO: 323/2022  
Assinatura: \_\_\_\_\_

Composição Auxiliar	Código Banco	Descrição	Tipo	Und	Quant.	Valor com BDI =>
	88316 SINAPI	SERVENTE COM ENCARGOS COMPLEMENTARES	SEDI - SERVIÇOS DIVERSOS	H		3,9580000
						MO sem LS => 43,67 Valor do BDI => 16,13
						LS => 0,00
3.2						Valor com BDI =>
Composição	96955 SINAPI	REATERRO MANUAL APOLOADO COM SOQUETE. AF_10/2017	MOV/T - MOVIMENTO DE TERRA	m²	1,0000000	
Composição Auxiliar	88316 SINAPI	SERVENTE COM ENCARGOS COMPLEMENTARES	SEDI - SERVIÇOS DIVERSOS	H	2,3986000	
						MO sem LS => 26,48 Valor do BDI => 9,78
						LS => 0,00
						Valor com BDI =>
3.3						
Composição	C0330 SEINFRA	ATERRO C/COMPACTAÇÃO MANUAL S/CONTROLE, MAT. C/AQUISIÇÃO	ATERRO,REATERRO E COMPACTAÇÃO	m²	1,0000000	
Composição Auxiliar	88316 SINAPI	SERVENTE COM ENCARGOS COMPLEMENTARES	SEDI - SERVIÇOS DIVERSOS	H	1,7000000	
Insumo	I0111 SEINFRA	AREIA VERMELHA	Material	m³	1,1000000	
						MO sem LS => 18,76 Valor do BDI => 26,22
						LS => 0,00
						Valor com BDI =>
4.1						
Composição	96617 SINAPI	LASTRO DE CONCRETO MAGRO, APLICADO EM BLOCOS DE COROAMENTO OU SAPATAS, ESPESSURA DE 3 CM. AF_08/2017	FUES - FUNDAÇÕES E ESTRUTURAS	m²	1,0000000	
Composição Auxiliar	94968 SINAPI	CONCRETO MAGRO PARA LASTRO, TRAÇO 1:4,5:4,5 (CIMENTO/ AREIA MÉDIA/ BRITA 1) - PREPARO MECÂNICO COM BETONEIRA 600 L. AF_07/2016	FUES - FUNDAÇÕES E ESTRUTURAS	m²	0,0339000	
Composição Auxiliar	88309 SINAPI	PEDREIRO COM ENCARGOS COMPLEMENTARES	SEDI - SERVIÇOS DIVERSOS	H	0,1863000	
Composição Auxiliar	88316 SINAPI	SERVENTE COM ENCARGOS COMPLEMENTARES	SEDI - SERVIÇOS DIVERSOS	H	0,0508000	
						MO sem LS => 4,84 Valor do BDI => 4,15
						LS => 0,00
						Valor com BDI =>
4.2						
Composição	94965 SINAPI	CONCRETO FCK = 25MPA, TRAÇO 1:2,3:2,7 (CIMENTO/ AREIA MÉDIA/ BRITA 1) - PREPARO MECÂNICO COM BETONEIRA 400 L. AF_07/2016	FUES - FUNDAÇÕES E ESTRUTURAS	m²	1,0000000	
Composição Auxiliar	88830 SINAPI	BETONEIRA CAPACIDADE NOMINAL DE 400 L, CAPACIDADE DE MISTURA 280 L, MOTOR ELÉTRICO TRIFÁSICO POTÊNCIA DE 2 CV, SEM CARREGADOR - CHP DIURNO. AF_10/2014	CHOR - CUSTOS HORÁRIOS DE MÁQUINAS E EQUIPAMENTOS	CHP	0,7534000	
Composição Auxiliar	88831 SINAPI	BETONEIRA CAPACIDADE NOMINAL DE 400 L, CAPACIDADE DE MISTURA 280 L, MOTOR ELÉTRICO TRIFÁSICO POTÊNCIA DE 2 CV, SEM CARREGADOR - CHI DIURNO. AF_10/2014	CHOR - CUSTOS HORÁRIOS DE MÁQUINAS E EQUIPAMENTOS	CHI	0,7103000	
Composição Auxiliar	88377 SINAPI	OPERADOR DE BETONEIRA ESTACIONÁRIA/MISTURADOR COM ENCARGOS COMPLEMENTARES	SEDI - SERVIÇOS DIVERSOS	H	1,4637000	
Composição Auxiliar	88316 SINAPI	SERVENTE COM ENCARGOS COMPLEMENTARES	SEDI - SERVIÇOS DIVERSOS	H	2,3117000	
Insumo	00000370 SINAPI	AREIA MEDIA - POSTO JAZIDA/FORNECEDOR (RETIRADO NA JAZIDA, SEM TRANSPORTE)	Material	m³	0,7229000	
Insumo	00001379 SINAPI	CIMENTO PORTLAND COMPOSTO CP II-32	Material	KG	362,6579000	
Insumo	00004721 SINAPI	PEDRA BRITADA N. 1 (9,5 a 19 MM) POSTO PEDREIRA/FORNECEDOR, SEM FRETE	Material	m³	0,5934000	
						MO sem LS => 44,67 Valor do BDI => 114,86
						LS => 0,00
						Valor com BDI =>
4.3						
Composição	93204 SINAPI	CINTA DE AMARRAÇÃO DE ALVENARIA MOLDADA IN LOCO EM CONCRETO. AF_03/2016	FUES - FUNDAÇÕES E ESTRUTURAS	M	1,0000000	
Composição Auxiliar	92270 SINAPI	FABRICAÇÃO DE FÓRMA PARA VIGAS, COM MADEIRA SERRADA, E = 25 MM. AF_09/2020	FUES - FUNDAÇÕES E ESTRUTURAS	m²	0,2000000	
Composição Auxiliar	92793 SINAPI	CORTE E DOBRA DE AÇO CA-50, DIÂMETRO DE 8,0 MM, UTILIZADO EM ESTRUTURAS DIVERSAS, EXCETO LAJES. AF_12/2015	FUES - FUNDAÇÕES E ESTRUTURAS	KG	0,7900000	
Composição Auxiliar	94970 SINAPI	CONCRETO FCK = 20MPA, TRAÇO 1:2,7:3 (CIMENTO/ AREIA MÉDIA/ BRITA 1) - PREPARO MECÂNICO COM BETONEIRA 600 L. AF_07/2016	FUES - FUNDAÇÕES E ESTRUTURAS	m²	0,0154000	
Composição Auxiliar	88309 SINAPI	PEDREIRO COM ENCARGOS COMPLEMENTARES	SEDI - SERVIÇOS DIVERSOS	H	0,3600000	
Composição Auxiliar	88316 SINAPI	SERVENTE COM ENCARGOS COMPLEMENTARES	SEDI - SERVIÇOS DIVERSOS	H	0,1800000	
Insumo	00002692 SINAPI	DESMOLDANTE PROTETOR PARA FORMAS DE MADEIRA, DE BASE OLEOSA EMULSIONADA EM AGUA	Material	L	0,0035000	
Insumo	00039017 SINAPI	ESPACADOR / DISTANCIADOR CIRCULAR COM ENTRADA LATERAL, EM PLASTICO, PARA VERGALHAO 4,2 A 12,5" MM, COBRIMENTO 20 MM	Material	UN	6,0000000	
						MO sem LS => 12,12 Valor do BDI => 18,26
						LS => 0,00
						Valor com BDI =>
4.4						
Composição	96545 SINAPI	ARMAÇÃO DE BLOCO, VIGA BALDRAME OU SAPATA UTILIZANDO AÇO CA-50 DE 8 MM - MONTAGEM. AF_06/2017	FUES - FUNDAÇÕES E ESTRUTURAS	KG	1,0000000	
Composição Auxiliar	92793 SINAPI	CORTE E DOBRA DE AÇO CA-50, DIÂMETRO DE 8,0 MM, UTILIZADO EM ESTRUTURAS DIVERSAS, EXCETO LAJES. AF_12/2015	FUES - FUNDAÇÕES E ESTRUTURAS	KG	1,0000000	
Composição Auxiliar	88238 SINAPI	AJUDANTE DE ARMADOR COM ENCARGOS COMPLEMENTARES	SEDI - SERVIÇOS DIVERSOS	H	0,0375000	
Composição Auxiliar	88245 SINAPI	ARMADOR COM ENCARGOS COMPLEMENTARES	SEDI - SERVIÇOS DIVERSOS	H	0,1155000	
Insumo	00043132 SINAPI	ARAME RECOZIDO 16 BWG, D = 1,65 MM (0,016 KG/M) OU 18 BWG, D = 1,25 MM (0,01 KG/M)	Material	KG	0,0250000	
Insumo	00039017 SINAPI	ESPACADOR / DISTANCIADOR CIRCULAR COM ENTRADA LATERAL, EM PLASTICO, PARA VERGALHAO 4,2 A 12,5" MM, COBRIMENTO 20 MM	Material	UN	0,7240000	
						MO sem LS => 2,56 Valor do BDI => 4,50
						LS => 0,00
						Valor com BDI =>
4.5						
Composição	96532 SINAPI	FABRICAÇÃO, MONTAGEM E DESMONTAGEM DE FÓRMA PARA SAPATA, EM MADEIRA SERRADA, E=25 MM, 2 UTILIZAÇÕES. AF_06/2017	FUES - FUNDAÇÕES E ESTRUTURAS	m²	1,0000000	
Composição Auxiliar	91692 SINAPI	SERRA CIRCULAR DE BANCADA COM MOTOR ELÉTRICO POTÊNCIA DE 5HP, COM COIFA PARA DISCO 10" - CHP DIURNO. AF_08/2015	CHOR - CUSTOS HORÁRIOS DE MÁQUINAS E EQUIPAMENTOS	CHP	0,1530000	
Composição Auxiliar	91693 SINAPI	SERRA CIRCULAR DE BANCADA COM MOTOR ELÉTRICO POTÊNCIA DE 5HP, COM COIFA PARA DISCO 10" - CHI DIURNO. AF_08/2015	CHOR - CUSTOS HORÁRIOS DE MÁQUINAS E EQUIPAMENTOS	CHI	0,0750000	

Con.



PREFEITURA MUNICIPAL DE SÃO DOMINGOS DO MARANHÃO  
CNPJ: 06.113.690/0001-71

FOLHAS:

399

Nº PROCESSO:

303/2014

Assinatura:

Composição Auxiliar	88239 SINAPI	AJUDANTE DE CARPINTEIRO COM ENCARGOS COMPLEMENTARES	SEDI - SERVIÇOS DIVERSOS	H	1,1960000
Composição Auxiliar	88262 SINAPI	CARPINTEIRO DE FORMAS COM ENCARGOS COMPLEMENTARES	SEDI - SERVIÇOS DIVERSOS	H	3,3180000
Insumo	00002692 SINAPI	DESMOLDANTE PROTETOR PARA FORMAS DE MADEIRA, DE BASE OLEOSA EMULSIONADA EM AGUA	Material	L	0,0170000
Insumo	00005073 SINAPI	PREGO DE AÇO POLIDO COM CABECA 17 X 24 (2 1/4 X 11)	Material	KG	0,0910000
Insumo	00040304 SINAPI	PREGO DE AÇO POLIDO COM CABECA DUPLA 17 X 27 (2 1/2 X 11)	Material	KG	0,0100000
Insumo	00005074 SINAPI	PREGO DE AÇO POLIDO COM CABECA 15 X 18 (1 1/2 X 13)	Material	KG	0,0310000
Insumo	00004517 SINAPI	SARRAFO *2,5 X 7,5* CM EM PINUS, MISTA OU EQUIVALENTE DA REGIAO - BRUTA	Material	M	8,8880000
Insumo	00006189 SINAPI	TABUA NAO APARELHADA *2,5 X 30* CM, EM MACARANDUBA, ANGELIM OU EQUIVALENTE DA REGIAO - BRUTA	Material	M	2,4630000

					MO sem LS =>	68,38	LS =>	0,00
					Valor do BDI =>	57,51		Valor com BDI =>
5.2	Código Banco	Descrição	Tipo	Und	Quant.			
Composição	92777 SINAPI	ARMAÇÃO DE PILAR OU VIGA DE UMA ESTRUTURA CONVENCIONAL DE CONCRETO ARMADO EM UMA EDIFICAÇÃO TERREA OU SOBRADO UTILIZANDO AÇO CA-50 DE 8,0 MM - MONTAGEM. AF_12/2015	FUES - FUNDAÇÕES E ESTRUTURAS	KG	1,0000000			
Composição Auxiliar	92793 SINAPI	CORTE E DOBRA DE AÇO CA-50, DIÂMETRO DE 8,0 MM, UTILIZADO EM ESTRUTURAS DIVERSAS, EXCETO LAJES. AF_12/2015	FUES - FUNDAÇÕES E ESTRUTURAS	KG	1,0000000			
Composição Auxiliar	88238 SINAPI	AJUDANTE DE ARMADOR COM ENCARGOS COMPLEMENTARES	SEDI - SERVIÇOS DIVERSOS	H	0,0209000			
Composição Auxiliar	88245 SINAPI	ARMADOR COM ENCARGOS COMPLEMENTARES	SEDI - SERVIÇOS DIVERSOS	H	0,1278000			
Insumo	00043132 SINAPI	ARAME RECOZIDO 16 BWG, D = 1,85 MM (0,016 KGM) OU 18 BWG, D = 1,25 MM (0,01 KGM)	Material	KG	0,0250000			
Insumo	00039017 SINAPI	ESPACADOR / DISTANCIADOR CIRCULAR COM ENTRADA LATERAL, EM PLASTICO, PARA VERGALHAO *4,2 A 12,5* MM, COBRIMENTO 20 MM	Material	UN	0,7430000			
					MO sem LS =>	2,57	LS =>	0,00
					Valor do BDI =>	4,50		Valor com BDI =>

					MO sem LS =>	5,18	LS =>	0,00
					Valor do BDI =>	4,97		Valor com BDI =>
5.3	Código Banco	Descrição	Tipo	Und	Quant.			
Composição	92775 SINAPI	ARMAÇÃO DE PILAR OU VIGA DE UMA ESTRUTURA CONVENCIONAL DE CONCRETO ARMADO EM UMA EDIFICAÇÃO TERREA OU SOBRADO UTILIZANDO AÇO CA-60 DE 5,0 MM - MONTAGEM. AF_12/2015	FUES - FUNDAÇÕES E ESTRUTURAS	KG	1,0000000			
Composição Auxiliar	92791 SINAPI	CORTE E DOBRA DE AÇO CA-60, DIÂMETRO DE 5,0 MM, UTILIZADO EM ESTRUTURAS DIVERSAS, EXCETO LAJES. AF_12/2015	FUES - FUNDAÇÕES E ESTRUTURAS	KG	1,0000000			
Composição Auxiliar	88238 SINAPI	AJUDANTE DE ARMADOR COM ENCARGOS COMPLEMENTARES	SEDI - SERVIÇOS DIVERSOS	H	0,0367000			
Composição Auxiliar	88245 SINAPI	ARMADOR COM ENCARGOS COMPLEMENTARES	SEDI - SERVIÇOS DIVERSOS	H	0,2245000			
Insumo	00043132 SINAPI	ARAME RECOZIDO 16 BWG, D = 1,85 MM (0,016 KGM) OU 18 BWG, D = 1,25 MM (0,01 KGM)	Material	KG	0,0250000			
Insumo	00039017 SINAPI	ESPACADOR / DISTANCIADOR CIRCULAR COM ENTRADA LATERAL, EM PLASTICO, PARA VERGALHAO *4,2 A 12,5* MM, COBRIMENTO 20 MM	Material	UN	1,1900000			
					MO sem LS =>	5,18	LS =>	0,00
					Valor do BDI =>	4,97		Valor com BDI =>

					MO sem LS =>	14,44	LS =>	0,00
					Valor do BDI =>	72,26		Valor com BDI =>
5.4	Código Banco	Descrição	Tipo	Und	Quant.			
Composição	92269 SINAPI	FABRICAÇÃO DE FÓRMA PARA PILARES E ESTRUTURAS SIMILARES, EM MADEIRA SERRADA, E=25 MM. AF_09/2020	FUES - FUNDAÇÕES E ESTRUTURAS	m³	1,0000000			
Composição Auxiliar	91692 SINAPI	SERRA CIRCULAR DE BANCADA COM MOTOR ELÉTRICO POTÊNCIA DE 5HP, COM COIFA PARA DISCO 10" - CHP DIURNO. AF_08/2015	CHOR - CUSTOS HORÁRIOS DE MÁQUINAS E EQUIPAMENTOS	CHP	0,0500000			
Composição Auxiliar	91693 SINAPI	SERRA CIRCULAR DE BANCADA COM MOTOR ELÉTRICO POTÊNCIA DE 5HP, COM COIFA PARA DISCO 10" - CHI DIURNO. AF_08/2015	CHOR - CUSTOS HORÁRIOS DE MÁQUINAS E EQUIPAMENTOS	CHI	0,2010000			
Composição Auxiliar	88262 SINAPI	CARPINTEIRO DE FORMAS COM ENCARGOS COMPLEMENTARES	SEDI - SERVIÇOS DIVERSOS	H	0,6070000			
Composição Auxiliar	88239 SINAPI	AJUDANTE DE CARPINTEIRO COM ENCARGOS COMPLEMENTARES	SEDI - SERVIÇOS DIVERSOS	H	0,1430000			
Insumo	00005068 SINAPI	PREGO DE AÇO POLIDO COM CABECA 17 X 21 (2 X 11)	Material	KG	0,0860000			
Insumo	00004517 SINAPI	SARRAFO *2,5 X 7,5* CM EM PINUS, MISTA OU EQUIVALENTE DA REGIAO - BRUTA	Material	M	4,4320000			
Insumo	00006189 SINAPI	TABUA NAO APARELHADA *2,5 X 30* CM, EM MACARANDUBA, ANGELIM OU EQUIVALENTE DA REGIAO - BRUTA	Material	M	6,5300000			
					MO sem LS =>	14,44	LS =>	0,00
					Valor do BDI =>	72,26		Valor com BDI =>

					MO sem LS =>	20,31	LS =>	0,00
					Valor do BDI =>	35,28		Valor com BDI =>
5.5	Código Banco	Descrição	Tipo	Und	Quant.			
Composição	92265 SINAPI	FABRICAÇÃO DE FÓRMA PARA VIGAS, EM CHAPA DE MADEIRA COMPENSADA RESINADA, E = 17 MM. AF_09/2020	FUES - FUNDAÇÕES E ESTRUTURAS	m³	1,0000000			
Composição Auxiliar	91692 SINAPI	SERRA CIRCULAR DE BANCADA COM MOTOR ELÉTRICO POTÊNCIA DE 5HP, COM COIFA PARA DISCO 10" - CHP DIURNO. AF_08/2015	CHOR - CUSTOS HORÁRIOS DE MÁQUINAS E EQUIPAMENTOS	CHP	0,0500000			
Composição Auxiliar	91693 SINAPI	SERRA CIRCULAR DE BANCADA COM MOTOR ELÉTRICO POTÊNCIA DE 5HP, COM COIFA PARA DISCO 10" - CHI DIURNO. AF_08/2015	CHOR - CUSTOS HORÁRIOS DE MÁQUINAS E EQUIPAMENTOS	CHI	0,2370000			
Composição Auxiliar	88239 SINAPI	AJUDANTE DE CARPINTEIRO COM ENCARGOS COMPLEMENTARES	SEDI - SERVIÇOS DIVERSOS	H	0,2020000			
Composição Auxiliar	88262 SINAPI	CARPINTEIRO DE FORMAS COM ENCARGOS COMPLEMENTARES	SEDI - SERVIÇOS DIVERSOS	H	0,9110000			
Insumo	00001358 SINAPI	CHAPA DE MADEIRA COMPENSADA RESINADA PARA FORMA DE CONCRETO, DE *2,2 X 1,1* M, E = 17 MM	Material	m³	1,1460000			
Insumo	00004491 SINAPI	PONTALETE *7,5 X 7,5* CM EM PINUS, MISTA OU EQUIVALENTE DA REGIAO - BRUTA	Material	M	0,1660000			
Insumo	00005068 SINAPI	PREGO DE AÇO POLIDO COM CABECA 17 X 21 (2 X 11)	Material	KG	0,1590000			
Insumo	00004517 SINAPI	SARRAFO *2,5 X 7,5* CM EM PINUS, MISTA OU EQUIVALENTE DA REGIAO - BRUTA	Material	M	6,9520000			
					MO sem LS =>	20,31	LS =>	0,00
					Valor do BDI =>	35,28		Valor com BDI =>

					MO sem LS =>	20,31	LS =>	0,00
					Valor do BDI =>	35,28		Valor com BDI =>
6.1	Código Banco	Descrição	Tipo	Und	Quant.			
Composição	87500 SINAPI	ALVENARIA DE VEDAÇÃO DE BLOCOS CERÂMICOS FURADOS NA HORIZONTAL DE 8X14X19CM (ESPESSURA 9CM) DE PAREDES COM ÁREA LÍQUIDA MENOR QUE 6M² SEM VÃOS E ARGAMASSA DE ASSENTAMENTO COM PREPARO MANUAL. AF_08/2014	PARE - PAREDES/PAINÉIS	m³	1,0000000			

Len.

PREFEITURA MUNICIPAL DE SÃO DOMINGOS DO MARANHÃO  
CNPJ: 06.113.690/0001-71

OLHAS: 400  
Nº PROCESSO: 323/2022  
Assinatura: [assinatura]

Composição Auxiliar	87369 SINAPI	ARGAMASSA TRAÇO 1:2:8 (EM VOLUME DE CIMENTO, CAL E AREIA MÉDIA ÚMIDA) PARA EMBOÇO/MASSA ÚNICA/ASSENTAMENTO DE ALVENARIA DE VEDAÇÃO, PREPARO MANUAL. AF_08/2019	SEDI - SERVIÇOS DIVERSOS	m²	0,0106000		
Composição Auxiliar	88316 SINAPI	SERVEANTE COM ENCARGOS COMPLEMENTARES	SEDI - SERVIÇOS DIVERSOS	H	0,9640000		
Composição Auxiliar	88309 SINAPI	PEDREIRO COM ENCARGOS COMPLEMENTARES	SEDI - SERVIÇOS DIVERSOS	H	1,9270000		
Insumo	00007267 SINAPI	BLOCO CERAMICO VAZADO PARA ALVENARIA DE VEDAÇÃO, 6 FUROS, DE 9 X 14 X 19 CM (L X A X C)	Material	UN	37,2400000		
Insumo	00037395 SINAPI	PINO DE AÇO COM FURO, HASTE = 27 MM (AÇAO DIRETA)	Material	CENTO	0,0131000		
Insumo	00034557 SINAPI	TELA DE AÇO SOLDADA GALVANIZADA/ZINCADA PARA ALVENARIA, FIO D = *1,20 A 1,70* MM, MALHA 15 X 15 MM, (C X L) *50 X 7,5* CM	Material	M	1,0900000		
				MO sem LS => Valor do BDI =>	42,06 24,43	LS =>	0,00 Valor com BDI =>
6.2	Código Banco	Descrição	Tipo	Und	Quant.		
Composição	87524 SINAPI	ALVENARIA DE VEDAÇÃO DE BLOCOS CERÂMICOS FURADOS NA HORIZONTAL DE 9X14X19CM (ESPESSURA 9CM) DE PAREDES COM ÁREA LÍQUIDA MAIOR OU IGUAL A 6M² COM VÃOS E ARGAMASSA DE ASSENTAMENTO COM PREPARO MANUAL. AF_08/2014	PARE - PAREDES/PAINÉIS	m²	1,0000000		
Composição Auxiliar	87369 SINAPI	ARGAMASSA TRAÇO 1:2:8 (EM VOLUME DE CIMENTO, CAL E AREIA MÉDIA ÚMIDA) PARA EMBOÇO/MASSA ÚNICA/ASSENTAMENTO DE ALVENARIA DE VEDAÇÃO, PREPARO MANUAL. AF_08/2019	SEDI - SERVIÇOS DIVERSOS	m²	0,0106000		
Composição Auxiliar	88316 SINAPI	SERVEANTE COM ENCARGOS COMPLEMENTARES	SEDI - SERVIÇOS DIVERSOS	H	0,8780000		
Composição Auxiliar	88309 SINAPI	PEDREIRO COM ENCARGOS COMPLEMENTARES	SEDI - SERVIÇOS DIVERSOS	H	1,7510000		
Insumo	00007267 SINAPI	BLOCO CERAMICO VAZADO PARA ALVENARIA DE VEDAÇÃO, 6 FUROS, DE 9 X 14 X 19 CM (L X A X C)	Material	UN	37,7400000		
Insumo	00037395 SINAPI	PINO DE AÇO COM FURO, HASTE = 27 MM (AÇAO DIRETA)	Material	CENTO	0,0089000		
Insumo	00034557 SINAPI	TELA DE AÇO SOLDADA GALVANIZADA/ZINCADA PARA ALVENARIA, FIO D = *1,20 A 1,70* MM, MALHA 15 X 15 MM, (C X L) *50 X 7,5* CM	Material	M	0,5800000		
				MO sem LS => Valor do BDI =>	38,34 22,67	LS =>	0,00 Valor com BDI =>
6.3	Código Banco	Descrição	Tipo	Und	Quant.		
Composição	93186 SINAPI	VERGA MOLDADA IN LOCO EM CONCRETO PARA JANELAS COM ATÉ 1,5 M DE VÃO. AF_03/2016	FUES - FUNDAÇÕES E ESTRUTURAS	M	1,0000000		
Composição Auxiliar	92270 SINAPI	FABRICAÇÃO DE FÔRMA PARA VIGAS, COM MADEIRA SERRADA, E = 25 MM. AF_09/2020	FUES - FUNDAÇÕES E ESTRUTURAS	m²	0,3500000		
Composição Auxiliar	92792 SINAPI	CORTE E DOBRA DE AÇO CA-50, DIÂMETRO DE 6,3 MM, UTILIZADO EM ESTRUTURAS DIVERSAS, EXCETO LAJES. AF_12/2015	FUES - FUNDAÇÕES E ESTRUTURAS	KG	0,4900000		
Composição Auxiliar	94970 SINAPI	CONCRETO FCK = 20MPA, TRAÇO 1:2,7:3 (CIMENTO/AREIA MÉDIA/BRITA 1) - PREPARO MECÂNICO COM BETONEIRA 600 L. AF_07/2016	FUES - FUNDAÇÕES E ESTRUTURAS	m³	0,0180000		
Composição Auxiliar	88309 SINAPI	PEDREIRO COM ENCARGOS COMPLEMENTARES	SEDI - SERVIÇOS DIVERSOS	H	0,3760000		
Composição Auxiliar	88316 SINAPI	SERVEANTE COM ENCARGOS COMPLEMENTARES	SEDI - SERVIÇOS DIVERSOS	H	0,1880000		
Insumo	00002692 SINAPI	DESMOLDANTE PROTETOR PARA FORMAS DE MADEIRA, DE BASE OLEOSA EMULSIONADA EM AGUA	Material	L	0,0060000		
Insumo	00039017 SINAPI	ESPACADOR / DISTANCIADOR CIRCULAR COM ENTRADA LATERAL, EM PLASTICO, PARA VERGALHAO *4,2 A 12,5* MM, COBRIMENTO 20 MM	Material	UN	6,0000000		
Insumo	00004491 SINAPI	PONTALETE *7,5 X 7,5* CM EM PINUS, MISTA OU EQUIVALENTE DA REGIAO - BRUTA	Material	M	0,3520000		
				MO sem LS => Valor do BDI =>	15,33 28,70	LS =>	0,00 Valor com BDI =>
6.4	Código Banco	Descrição	Tipo	Und	Quant.		
Composição	93188 SINAPI	VERGA MOLDADA IN LOCO EM CONCRETO PARA PORTAS COM ATÉ 1,5 M DE VÃO. AF_03/2016	FUES - FUNDAÇÕES E ESTRUTURAS	M	1,0000000		
Composição Auxiliar	92270 SINAPI	FABRICAÇÃO DE FÔRMA PARA VIGAS, COM MADEIRA SERRADA, E = 25 MM. AF_09/2020	FUES - FUNDAÇÕES E ESTRUTURAS	m²	0,3000000		
Composição Auxiliar	92791 SINAPI	CORTE E DOBRA DE AÇO CA-60, DIÂMETRO DE 5,0 MM, UTILIZADO EM ESTRUTURAS DIVERSAS, EXCETO LAJES. AF_12/2015	FUES - FUNDAÇÕES E ESTRUTURAS	KG	0,3080000		
Composição Auxiliar	94970 SINAPI	CONCRETO FCK = 20MPA, TRAÇO 1:2,7:3 (CIMENTO/AREIA MÉDIA/BRITA 1) - PREPARO MECÂNICO COM BETONEIRA 600 L. AF_07/2016	FUES - FUNDAÇÕES E ESTRUTURAS	m³	0,0120000		
Composição Auxiliar	88309 SINAPI	PEDREIRO COM ENCARGOS COMPLEMENTARES	SEDI - SERVIÇOS DIVERSOS	H	0,3860000		
Composição Auxiliar	88316 SINAPI	SERVEANTE COM ENCARGOS COMPLEMENTARES	SEDI - SERVIÇOS DIVERSOS	H	0,1930000		
Insumo	00002692 SINAPI	DESMOLDANTE PROTETOR PARA FORMAS DE MADEIRA, DE BASE OLEOSA EMULSIONADA EM AGUA	Material	L	0,0050000		
Insumo	00039017 SINAPI	ESPACADOR / DISTANCIADOR CIRCULAR COM ENTRADA LATERAL, EM PLASTICO, PARA VERGALHAO *4,2 A 12,5* MM, COBRIMENTO 20 MM	Material	UN	6,0000000		
Insumo	00004491 SINAPI	PONTALETE *7,5 X 7,5* CM EM PINUS, MISTA OU EQUIVALENTE DA REGIAO - BRUTA	Material	M	1,2220000		
				MO sem LS => Valor do BDI =>	14,45 25,34	LS =>	0,00 Valor com BDI =>
7.1	Código Banco	Descrição	Tipo	Und	Quant.		
Composição	100331 SINAPI	RETIRADA E RECOLOCAÇÃO DE TELHA CERÂMICA CAPA-CANAL, COM MAIS DE DUAS ÁGUAS, INCLUSO IÇAMENTO. AF_07/2019	COBE - COBERTURA	m²	1,0000000		
Composição Auxiliar	93281 SINAPI	GUINCHO ELÉTRICO DE COLUNA, CAPACIDADE 400 KG, COM MOTO FREIO, MOTOR TRIFÁSICO DE 1,25 CV - CHP DIURNO. AF_03/2016	CHOR - CUSTOS HORÁRIOS DE MAQUINAS E EQUIPAMENTOS	CHP	0,0074000		
Composição Auxiliar	93282 SINAPI	GUINCHO ELÉTRICO DE COLUNA, CAPACIDADE 400 KG, COM MOTO FREIO, MOTOR TRIFÁSICO DE 1,25 CV - CHI DIURNO. AF_03/2016	CHOR - CUSTOS HORÁRIOS DE MAQUINAS E EQUIPAMENTOS	CHI	0,0103000		
Composição Auxiliar	86323 SINAPI	TELHADISTA COM ENCARGOS COMPLEMENTARES	SEDI - SERVIÇOS DIVERSOS	H	0,3050000		
Composição Auxiliar	88316 SINAPI	SERVEANTE COM ENCARGOS COMPLEMENTARES	SEDI - SERVIÇOS DIVERSOS	H	0,4070000		
Insumo	00007173 SINAPI	TELHA DE BARRO / CERAMICA, NAO ESMALTADA, TIPO COLONIAL CANAL, PLAN, PAULISTA, COMPRIMENTO DE *44 A 50* CM, RENDIMENTO DE COBERTURA DE *28* TELHAS/M2	Material	MIL	0,0055000		
				MO sem LS =>	9,36	LS =>	0,00

Con:

PREFEITURA MUNICIPAL DE SÃO DOMINGOS DO MARANHÃO  
CNPJ: 06.113.690/0001-71

OLHAS: 403  
Nº PROCESSO: 303/2022  
Assinatura: \_\_\_\_\_

				Valor do BDI =>	4,93		Valor com BDI =>
7.2	Código Banco	Descrição	Tipo	Und	Quant.		
Composição	100390 SINAPI	RETIRADA E RECOLOCAÇÃO DE RIPAS EM TELHADOS DE MAIS DE 2 ÁGUAS COM TELHA CERÂMICA OU DE CONCRETO DE ENCAIXE. INCLUSO TRANSPORTE VERTICAL. AF_07/2019	COBE - COBERTURA	m²	1,000000		
Composição Auxiliar	93281 SINAPI	GUINCHO ELÉTRICO DE COLUNA, CAPACIDADE 400 KG, COM MOTO FREIO, MOTOR TRIFÁSICO DE 1,25 CV - CHP DIURNO. AF_03/2016	CHOR - CUSTOS HORÁRIOS DE MÁQUINAS E EQUIPAMENTOS	CHP	0,0242000		
Composição Auxiliar	93282 SINAPI	GUINCHO ELÉTRICO DE COLUNA, CAPACIDADE 400 KG, COM MOTO FREIO, MOTOR TRIFÁSICO DE 1,25 CV - CHI DIURNO. AF_03/2016	CHOR - CUSTOS HORÁRIOS DE MÁQUINAS E EQUIPAMENTOS	CHI	0,0334000		
Composição Auxiliar	88262 SINAPI	CARPINTEIRO DE FORMAS COM ENCARGOS COMPLEMENTARES	SEDI - SERVIÇOS DIVERSOS	H	0,2300000		
Composição Auxiliar	88239 SINAPI	AJUDANTE DE CARPINTEIRO COM ENCARGOS COMPLEMENTARES	SEDI - SERVIÇOS DIVERSOS	H	0,2970000		
Insumo	00020247 SINAPI	PREGO DE AÇO POLIDO COM CABECA 15 X 15 (1 1/4 X 13)	Material	KG	0,0300000		
Insumo	00004408 SINAPI	RIPA NAO APARELHADA, *1,5 X 5* CM, EM MACARANDUBA, ANGELIM OU EQUIVALENTE DA REGIAO - BRUTA	Material	M	3,3120000		
				MO sem LS =>	7,68	LS =>	0,00
				Valor do BDI =>	5,85	Valor com BDI =>	
7.3	Código Banco	Descrição	Tipo	Und	Quant.		
Composição	100395 SINAPI	RETIRADA E RECOLOCAÇÃO DE CAIBRO EM TELHADOS DE MAIS DE 2 ÁGUAS COM TELHA CERÂMICA CAPA-CANAL, INCLUSO TRANSPORTE VERTICAL. AF_07/2019	COBE - COBERTURA	m²	1,0000000		
Composição Auxiliar	93281 SINAPI	GUINCHO ELÉTRICO DE COLUNA, CAPACIDADE 400 KG, COM MOTO FREIO, MOTOR TRIFÁSICO DE 1,25 CV - CHP DIURNO. AF_03/2016	CHOR - CUSTOS HORÁRIOS DE MÁQUINAS E EQUIPAMENTOS	CHP	0,0034000		
Composição Auxiliar	93282 SINAPI	GUINCHO ELÉTRICO DE COLUNA, CAPACIDADE 400 KG, COM MOTO FREIO, MOTOR TRIFÁSICO DE 1,25 CV - CHI DIURNO. AF_03/2016	CHOR - CUSTOS HORÁRIOS DE MÁQUINAS E EQUIPAMENTOS	CHI	0,0048000		
Composição Auxiliar	88239 SINAPI	AJUDANTE DE CARPINTEIRO COM ENCARGOS COMPLEMENTARES	SEDI - SERVIÇOS DIVERSOS	H	0,2620000		
Composição Auxiliar	88262 SINAPI	CARPINTEIRO DE FORMAS COM ENCARGOS COMPLEMENTARES	SEDI - SERVIÇOS DIVERSOS	H	0,3890000		
Insumo	00004430 SINAPI	CAIBRO NAO APARELHADO *5 X 6* CM, EM MACARANDUBA, ANGELIM OU EQUIVALENTE DA REGIAO - BRUTA	Material	M	0,4720000		
Insumo	00039027 SINAPI	PREGO DE AÇO POLIDO COM CABECA 19 X 36 (3 1/4 X 9)	Material	KG	0,0500000		
				MO sem LS =>	9,15	LS =>	0,00
				Valor do BDI =>	5,73	Valor com BDI =>	
7.4	Código Banco	Descrição	Tipo	Und	Quant.		
Composição	C2200 SEINFRA	RETELHAMENTO C/ TELHA CERÂMICA ATE 20% NOVA	TELHAS	m²	1,0000000		
Insumo	12543 SEINFRA	SERVENTE	Mão de Obra	H	1,1000000		
Insumo	12391 SEINFRA	PEDREIRO	Mão de Obra	H	1,1000000		
Insumo	12045 SEINFRA	TELHA CERÂMICA COLONIAL	Material	UN	6,0000000		
				MO sem LS =>	39,94	LS =>	0,00
				Valor do BDI =>	12,73	Valor com BDI =>	
7.5	Código Banco	Descrição	Tipo	Und	Quant.		
Composição	C2201 SEINFRA	RETELHAMENTO C/ TELHA CERÂMICA COM 50% NOVA	TELHAS	m²	1,0000000		
Insumo	12543 SEINFRA	SERVENTE	Mão de Obra	H	1,1000000		
Insumo	12391 SEINFRA	PEDREIRO	Mão de Obra	H	1,1000000		
Insumo	12045 SEINFRA	TELHA CERÂMICA COLONIAL	Material	UN	15,0000000		
				MO sem LS =>	39,94	LS =>	0,00
				Valor do BDI =>	14,58	Valor com BDI =>	
7.6	Código Banco	Descrição	Tipo	Und	Quant.		
Composição	94204 SINAPI	TELHAMENTO COM TELHA CERÂMICA CAPA-CANAL, TIPO COLONIAL, COM MAIS DE 2 ÁGUAS, INCLUSO TRANSPORTE VERTICAL. AF_07/2019	COBE - COBERTURA	m²	1,0000000		
Composição Auxiliar	93281 SINAPI	GUINCHO ELÉTRICO DE COLUNA, CAPACIDADE 400 KG, COM MOTO FREIO, MOTOR TRIFÁSICO DE 1,25 CV - CHP DIURNO. AF_03/2016	CHOR - CUSTOS HORÁRIOS DE MÁQUINAS E EQUIPAMENTOS	CHP	0,0372000		
Composição Auxiliar	93282 SINAPI	GUINCHO ELÉTRICO DE COLUNA, CAPACIDADE 400 KG, COM MOTO FREIO, MOTOR TRIFÁSICO DE 1,25 CV - CHI DIURNO. AF_03/2016	CHOR - CUSTOS HORÁRIOS DE MÁQUINAS E EQUIPAMENTOS	CHI	0,0516000		
Composição Auxiliar	88323 SINAPI	TELHADISTA COM ENCARGOS COMPLEMENTARES	SEDI - SERVIÇOS DIVERSOS	H	0,2540000		
Composição Auxiliar	88316 SINAPI	SERVENTE COM ENCARGOS COMPLEMENTARES	SEDI - SERVIÇOS DIVERSOS	H	0,5210000		
Insumo	00007173 SINAPI	TELHA DE BARRO / CERAMICA, NAO ESMALTADA, TIPO COLONIAL, CANAL, PLAN, PAULISTA, COMPRIMENTO DE *44 A 50* CM, RENDIMENTO DE COBERTURA DE *28* TELHAS/M2	Material	MIL	0,0275000		
				MO sem LS =>	10,71	LS =>	0,00
				Valor do BDI =>	11,77	Valor com BDI =>	
7.7	Código Banco	Descrição	Tipo	Und	Quant.		
Composição	94224 SINAPI	EMBOÇAMENTO COM ARGAMASSA TRAÇO 1:2:9 (CIMENTO, CAL E AREIA). AF_07/2019	COBE - COBERTURA	M	1,0000000		
Composição Auxiliar	87337 SINAPI	ARGAMASSA TRAÇO 1:2:9 (EM VOLUME DE CIMENTO, CAL E AREIA MÉDIA ÚMIDA) PARA EMBOÇOMASSA ÚNICA/ASSENTAMENTO DE ALVENARIA DE VEDAÇÃO, PREPARO MECÂNICO COM MISTURADOR DE EIXO HORIZONTAL DE 300 KG. AF_08/2019	SEDI - SERVIÇOS DIVERSOS	m²	0,0085000		
Composição Auxiliar	88323 SINAPI	TELHADISTA COM ENCARGOS COMPLEMENTARES	SEDI - SERVIÇOS DIVERSOS	H	0,4330000		
Composição Auxiliar	88316 SINAPI	SERVENTE COM ENCARGOS COMPLEMENTARES	SEDI - SERVIÇOS DIVERSOS	H	0,4330000		
				MO sem LS =>	12,02	LS =>	0,00
				Valor do BDI =>	5,20	Valor com BDI =>	
7.8	Código Banco	Descrição	Tipo	Und	Quant.		
Composição	94219 SINAPI	CUMEIIRA E ESPIGÃO PARA TELHA CERÂMICA EMBOÇADA COM ARGAMASSA TRAÇO 1:2:9 (CIMENTO, CAL E AREIA), PARA TELHADOS COM MAIS DE 2 ÁGUAS, INCLUSO TRANSPORTE VERTICAL. AF_07/2019	COBE - COBERTURA	M	1,0000000		
Composição Auxiliar	93281 SINAPI	GUINCHO ELÉTRICO DE COLUNA, CAPACIDADE 400 KG, COM MOTO FREIO, MOTOR TRIFÁSICO DE 1,25 CV - CHP DIURNO. AF_03/2016	CHOR - CUSTOS HORÁRIOS DE MÁQUINAS E EQUIPAMENTOS	CHP	0,0063000		

Con..

PREFEITURA MUNICIPAL DE SÃO DOMINGOS DO MARANHÃO  
CNPJ: 06.113.690/0001-71

OLHAS: 402  
Nº PROCESSO: 223/2022  
Assinatura: \_\_\_\_\_

Composição Auxiliar	93282 SINAPI	GUINCHO ELÉTRICO DE COLUNA, CAPACIDADE 400 KG, COM MOTO FREIO, MOTOR TRIFÁSICO DE 1,25 CV - CHI DIURNO. AF_03/2016	CHOR - CUSTOS HORÁRIOS DE MÁQUINAS E EQUIPAMENTOS	CHI	0,0087000
Composição Auxiliar	87337 SINAPI	ARGAMASSA TRAÇO 1:2:9 (EM VOLUME DE CIMENTO, CAL E AREIA MÉDIA ÚMIDA) PARA EMBOÇO/MASSA ÚNICA/ASSENTAMENTO DE ALVENARIA DE VEDAÇÃO, PREPARO MECÂNICO COM MISTURADOR DE EIXO HORIZONTAL DE 300 KG. AF_08/2019	SEDI - SERVIÇOS DIVERSOS	m²	0,0117000
Composição Auxiliar	88323 SINAPI	TELHADISTA COM ENCARGOS COMPLEMENTARES	SEDI - SERVIÇOS DIVERSOS	H	0,3050000
Composição Auxiliar	88316 SINAPI	SERVEnte COM ENCARGOS COMPLEMENTARES	SEDI - SERVIÇOS DIVERSOS	H	0,3500000
Insumo	00007181 SINAPI	CUMEDEIRA PARA TELHA CERAMICA, COMPRIMENTO DE *41* CM, RENDIMENTO DE *3* TELHAS/M	Material	UN	3,0000000

MO sem LS => 9,44  
Valor do BDI => 6,75  
LS => 0,00  
Valor com BDI =>

7.9	Código Banco	Descrição	Tipo	Und	Quant.
Composição	94229 SINAPI	CALHA EM CHAPA DE AÇO GALVANIZADO NÚMERO 24, DESENVOLVIMENTO DE 100 CM, INCLUSO TRANSPORTE VERTICAL. AF_07/2019	COBE - COBERTURA	M	1,0000000
Composição Auxiliar	93281 SINAPI	GUINCHO ELÉTRICO DE COLUNA, CAPACIDADE 400 KG, COM MOTO FREIO, MOTOR TRIFÁSICO DE 1,25 CV - CHP DIURNO. AF_03/2016	CHOR - CUSTOS HORÁRIOS DE MÁQUINAS E EQUIPAMENTOS	CHP	0,0132000
Composição Auxiliar	93282 SINAPI	GUINCHO ELÉTRICO DE COLUNA, CAPACIDADE 400 KG, COM MOTO FREIO, MOTOR TRIFÁSICO DE 1,25 CV - CHI DIURNO. AF_03/2016	CHOR - CUSTOS HORÁRIOS DE MÁQUINAS E EQUIPAMENTOS	CHI	0,0183000
Composição Auxiliar	88323 SINAPI	TELHADISTA COM ENCARGOS COMPLEMENTARES	SEDI - SERVIÇOS DIVERSOS	H	0,5390000
Composição Auxiliar	88316 SINAPI	SERVEnte COM ENCARGOS COMPLEMENTARES	SEDI - SERVIÇOS DIVERSOS	H	0,6330000
Insumo	00040784 SINAPI	CALHA QUADRADA DE CHAPA DE AÇO GALVANIZADA NUM 24, CORTE 100 CM	Material	M	1,0500000
Insumo	00005061 SINAPI	PREGO DE AÇO POLIDO COM CABECA 18 X 27 (2 1/2 X 10)	Material	KG	0,0250000
Insumo	00005104 SINAPI	REBITE DE ALUMINIO VAZADO DE REPUXO, 3,2 X 8 MM (1KG = 1025 UNIDADES)	Material	KG	0,0048000
Insumo	00013388 SINAPI	SOLDA EM BARRA DE ESTANHO-CHUMBO 50/50	Material	KG	0,1800000
Insumo	00000142 SINAPI	SELANTE ELÁSTICO MONOCOMPONENTE A BASE DE POLIURETANO (PU) PARA JUNTAS DIVERSAS	Material	310ML	0,1610000

MO sem LS => 15,61  
Valor do BDI => 54,53  
LS => 0,00  
Valor com BDI =>

7.10	Código Banco	Descrição	Tipo	Und	Quant.
Composição	94231 SINAPI	RUFO EM CHAPA DE AÇO GALVANIZADO NÚMERO 24, CORTE DE 25 CM, INCLUSO TRANSPORTE VERTICAL. AF_07/2019	COBE - COBERTURA	M	1,0000000
Composição Auxiliar	93281 SINAPI	GUINCHO ELÉTRICO DE COLUNA, CAPACIDADE 400 KG, COM MOTO FREIO, MOTOR TRIFÁSICO DE 1,25 CV - CHP DIURNO. AF_03/2016	CHOR - CUSTOS HORÁRIOS DE MÁQUINAS E EQUIPAMENTOS	CHP	0,0132000
Composição Auxiliar	93282 SINAPI	GUINCHO ELÉTRICO DE COLUNA, CAPACIDADE 400 KG, COM MOTO FREIO, MOTOR TRIFÁSICO DE 1,25 CV - CHI DIURNO. AF_03/2016	CHOR - CUSTOS HORÁRIOS DE MÁQUINAS E EQUIPAMENTOS	CHI	0,0183000
Composição Auxiliar	88323 SINAPI	TELHADISTA COM ENCARGOS COMPLEMENTARES	SEDI - SERVIÇOS DIVERSOS	H	0,1120000
Composição Auxiliar	88316 SINAPI	SERVEnte COM ENCARGOS COMPLEMENTARES	SEDI - SERVIÇOS DIVERSOS	H	0,2070000
Insumo	00005061 SINAPI	PREGO DE AÇO POLIDO COM CABECA 18 X 27 (2 1/2 X 10)	Material	KG	0,0060000
Insumo	00005104 SINAPI	REBITE DE ALUMINIO VAZADO DE REPUXO, 3,2 X 8 MM (1KG = 1025 UNIDADES)	Material	KG	0,0012000
Insumo	00040673 SINAPI	RUFO INTERNO/EXTERNO DE CHAPA DE AÇO GALVANIZADA NUM 24, CORTE 25 CM	Material	M	1,0500000
Insumo	00013388 SINAPI	SOLDA EM BARRA DE ESTANHO-CHUMBO 50/50	Material	KG	0,0450000
Insumo	00000142 SINAPI	SELANTE ELÁSTICO MONOCOMPONENTE A BASE DE POLIURETANO (PU) PARA JUNTAS DIVERSAS	Material	310ML	0,1980000

MO sem LS => 4,36  
Valor do BDI => 16,92  
LS => 0,00  
Valor com BDI =>

7.11	Código Banco	Descrição	Tipo	Und	Quant.
Composição	C0773 SEINFRA	CHAPIM PRÉ-MOLDADO DE CONCRETO	VERGAS E CHAPIM	m²	1,0000000
Composição Auxiliar	88245 SINAPI	ARMADOR COM ENCARGOS COMPLEMENTARES	SEDI - SERVIÇOS DIVERSOS	H	0,8000000
Composição Auxiliar	88281 SINAPI	CARPINTEIRO DE ESQUADRIA COM ENCARGOS COMPLEMENTARES	SEDI - SERVIÇOS DIVERSOS	H	0,7000000
Composição Auxiliar	88309 SINAPI	PEDREIRO COM ENCARGOS COMPLEMENTARES	SEDI - SERVIÇOS DIVERSOS	H	0,3000000
Composição Auxiliar	88316 SINAPI	SERVEnte COM ENCARGOS COMPLEMENTARES	SEDI - SERVIÇOS DIVERSOS	H	1,1000000
Insumo	00004720 SINAPI	PEDRA BRITADA N. 0, OU PEDRISCO (4,8 A 9,5 MM) POSTO PEDREIRA/FORNECEDOR, SEM FRETE	Material	m³	0,0900000
Insumo	00000367 SINAPI	AREIA GROSSA - POSTO JAZIDA/FORNECEDOR (RETIRADO NA JAZIDA, SEM TRANSPORTE)	Material	m³	0,0400000
Insumo	00001379 SINAPI	CIMENTO PORTLAND COMPOSTO CP II-32	Material	KG	17,3600000
Insumo	10682 SEINFRA	BETONEIRA ELÉTRICA 580L (CHP)	Equipamento	H	0,0200000
Insumo	10103 SEINFRA	ARAME RECOZIDO N.18 BWG	Material	KG	0,0200000
Insumo	10163 SEINFRA	AÇO CA-50	Material	KG	1,3500000
Insumo	11724 SEINFRA	PREGO	Material	KG	0,0200000
Insumo	10528 SEINFRA	CHAPA COMPENSADO RESINADO 10MM (1.10 X 2.20M)	Material	m²	1,0000000

MO sem LS => 39,61  
Valor do BDI => 31,23  
LS => 0,00  
Valor com BDI =>

7.12	Código Banco	Descrição	Tipo	Und	Quant.
Composição	208 ORSE	Imunização de madeiramento de cobertura com imunizante incolor tipo Penetrol ou similar	Madeiramento	m²	1,0000000
Composição Auxiliar	10549 ORSE	Encargos Complementares - Servente	Provisórios	h	0,1500000
Composição Auxiliar	10553 ORSE	Encargos Complementares - Pintor	Provisórios	h	0,3000000
Insumo	1114 ORSE	Imunizante incolor penetrol cupim (vedact) p/ madeiras aparelhadas, ou similar	Material	l	0,1250000
Insumo	00004783 SINAPI	PINTOR	Mão de Obra	H	0,3000000

*Car...*

PREFEITURA MUNICIPAL DE SÃO DOMINGOS DO MARANHÃO  
CNPJ: 06.113.690/0001-71

VLHAS: 403  
Nº PROCESSO: 323/2022  
Assinatura: \_\_\_\_\_

Insuno	Código Banco	Descrição	Tipo	Und	Quant.
0006111	SINAPI	SERVENTE DE OBRAS	Mão de Obra	H	0,1500000
					MO sem LS => 6,23
					Valor do BDI => 3,59
					LS => 0,00
					Valor com BDI =>
<b>8.1</b>	<b>Código Banco</b>	<b>Descrição</b>	<b>Tipo</b>	<b>Und</b>	<b>Quant.</b>
Composição	98557 SINAPI	IMPERMEABILIZAÇÃO DE SUPERFÍCIE COM EMULSÃO ASFÁLTICA, 2 DEMÃOS AF_06/2018	IMPE - IMPERMEABILIZAÇÕES E PROTEÇÕES DIVERSAS	m²	1,0000000
Composição Auxiliar	88270 SINAPI	IMPERMEABILIZADOR COM ENCARGOS COMPLEMENTARES	SEDI - SERVIÇOS DIVERSOS	H	0,4220000
Composição Auxiliar	88243 SINAPI	AJUDANTE ESPECIALIZADO COM ENCARGOS COMPLEMENTARES	SEDI - SERVIÇOS DIVERSOS	H	0,0850000
Insuno	0000026 SINAPI	MANTA LIQUIDA DE BASE ASFALTICA MODIFICADA COM A ADICAO DE ELASTOMEROS DILUIDOS EM SOLVENTE ORGANICO, APLICACAO A FRIO (MEMBRANA IMPERMEABILIZANTE ASFALTICA)	Material	KG	1,5000000
					MO sem LS => 7,58
					Valor do BDI => 11,72
					LS => 0,00
					Valor com BDI =>
<b>9.1</b>	<b>Código Banco</b>	<b>Descrição</b>	<b>Tipo</b>	<b>Und</b>	<b>Quant.</b>
Composição	C0776 SEINFRA	CHAPISCO C/ ARGAMASSA DE CIMENTO E AREIA SPENEIRAR TRAÇO 1:3 ESP.= 5mm P/ PAREDE	ARGAMASSAS PARA PAREDES INTERNAS E EXTERNAS	m²	1,0000000
Composição Auxiliar	88309 SINAPI	PEDREIRO COM ENCARGOS COMPLEMENTARES	SEDI - SERVIÇOS DIVERSOS	H	0,1000000
Composição Auxiliar	88316 SINAPI	SERVENTE COM ENCARGOS COMPLEMENTARES	SEDI - SERVIÇOS DIVERSOS	H	0,1500000
Insuno	00000370 SINAPI	AREIA MEDIA - POSTO JAZIDA/FORNECEDOR (RETIRADO NA JAZIDA, SEM TRANSPORTE)	Material	m³	0,0081000
Insuno	00001379 SINAPI	CIMENTO PORTLAND COMPOSTO CP II-32	Material	KG	2,4300000
					MO sem LS => 3,21
					Valor do BDI => 1,75
					LS => 0,00
					Valor com BDI =>
<b>9.2</b>	<b>Código Banco</b>	<b>Descrição</b>	<b>Tipo</b>	<b>Und</b>	<b>Quant.</b>
Composição	87532 SINAPI	EMBOÇO, PARA RECEBIMENTO DE CERÂMICA, EM ARGAMASSA TRAÇO 1:2:8, PREPARO MANUAL, APLICADO MANUALMENTE EM FACES INTERNAS DE PAREDES, PARA AMBIENTE COM ÁREA ENTRE 5M2 E 10M2, ESPESSURA DE 20MM, COM EXECUÇÃO DE TALISCAS. AF_06/2014	REVE - REVESTIMENTO E TRATAMENTO DE SUPERFÍCIES	m²	1,0000000
Composição Auxiliar	87369 SINAPI	ARGAMASSA TRAÇO 1:2:8 (EM VOLUME DE CIMENTO, CAL E AREIA MÉDIA ÚMIDA) PARA EMBOÇO/MASSA ÚNICA/ASSENTAMENTO DE ALVENARIA DE VEDAÇÃO, PREPARO MANUAL. AF_08/2019	SEDI - SERVIÇOS DIVERSOS	m³	0,0376000
Composição Auxiliar	88309 SINAPI	PEDREIRO COM ENCARGOS COMPLEMENTARES	SEDI - SERVIÇOS DIVERSOS	H	0,4300000
Composição Auxiliar	88316 SINAPI	SERVENTE COM ENCARGOS COMPLEMENTARES	SEDI - SERVIÇOS DIVERSOS	H	0,1580000
					MO sem LS => 13,06
					Valor do BDI => 8,59
					LS => 0,00
					Valor com BDI =>
<b>9.3</b>	<b>Código Banco</b>	<b>Descrição</b>	<b>Tipo</b>	<b>Und</b>	<b>Quant.</b>
Composição	C3121 SEINFRA	REBOCO C/ ARGAMASSA DE CIMENTO E AREIA PENEIRADA, TRAÇO 1:6	ARGAMASSAS PARA PAREDES INTERNAS E EXTERNAS	m²	1,0000000
Composição Auxiliar	C4430 SEINFRA	ARGAMASSA DE CIMENTO E AREIA PEN. TRAÇO 1:6	ARGAMASSA DE CIMENTO	m³	0,0250000
Composição Auxiliar	88309 SINAPI	PEDREIRO COM ENCARGOS COMPLEMENTARES	SEDI - SERVIÇOS DIVERSOS	H	0,6000000
Composição Auxiliar	88316 SINAPI	SERVENTE COM ENCARGOS COMPLEMENTARES	SEDI - SERVIÇOS DIVERSOS	H	0,8000000
					MO sem LS => 24,95
					Valor do BDI => 10,83
					LS => 0,00
					Valor com BDI =>
<b>9.4</b>	<b>Código Banco</b>	<b>Descrição</b>	<b>Tipo</b>	<b>Und</b>	<b>Quant.</b>
Composição	87271 SINAPI	REVESTIMENTO CERÂMICO PARA PAREDES INTERNAS COM PLACAS TIPO ESMALTADA EXTRA DE DIMENSÕES 25X35 CM APLICADAS EM AMBIENTES DE ÁREA MAIOR QUE 5 M² A MEIA ALTURA DAS PAREDES. AF_06/2014	REVE - REVESTIMENTO E TRATAMENTO DE SUPERFÍCIES	m²	1,0000000
Composição Auxiliar	88316 SINAPI	SERVENTE COM ENCARGOS COMPLEMENTARES	SEDI - SERVIÇOS DIVERSOS	H	0,4200000
Composição Auxiliar	88256 SINAPI	AZULEJISTA OU LADRILHISTA COM ENCARGOS COMPLEMENTARES	SEDI - SERVIÇOS DIVERSOS	H	0,8200000
Insuno	00001381 SINAPI	ARGAMASSA COLANTE AC I PARA CERAMICAS	Material	KG	4,8600000
Insuno	00000536 SINAPI	REVESTIMENTO EM CERAMICA ESMALTADA EXTRA, PEI MENOR OU IGUAL A 3, FORMATO MENOR OU IGUAL A 2025 CM2	Material	m²	1,0700000
Insuno	00034357 SINAPI	REJUNTE CIMENTICIO, QUALQUER COR	Material	KG	0,2900000
					MO sem LS => 17,38
					Valor do BDI => 19,39
					LS => 0,00
					Valor com BDI =>
<b>9.5</b>	<b>Código Banco</b>	<b>Descrição</b>	<b>Tipo</b>	<b>Und</b>	<b>Quant.</b>
Composição	87266 SINAPI	REVESTIMENTO CERÂMICO PARA PAREDES INTERNAS COM PLACAS TIPO ESMALTADA EXTRA DE DIMENSÕES 20X20 CM APLICADAS EM AMBIENTES DE ÁREA MENOR QUE 5 M² A MEIA ALTURA DAS PAREDES. AF_06/2014	REVE - REVESTIMENTO E TRATAMENTO DE SUPERFÍCIES	m²	1,0000000
Composição Auxiliar	88316 SINAPI	SERVENTE COM ENCARGOS COMPLEMENTARES	SEDI - SERVIÇOS DIVERSOS	H	0,4200000
Composição Auxiliar	88256 SINAPI	AZULEJISTA OU LADRILHISTA COM ENCARGOS COMPLEMENTARES	SEDI - SERVIÇOS DIVERSOS	H	0,8000000
Insuno	00001381 SINAPI	ARGAMASSA COLANTE AC I PARA CERAMICAS	Material	KG	4,8600000
Insuno	00000536 SINAPI	REVESTIMENTO EM CERAMICA ESMALTADA EXTRA, PEI MENOR OU IGUAL A 3, FORMATO MENOR OU IGUAL A 2025 CM2	Material	m²	1,0800000
Insuno	00034357 SINAPI	REJUNTE CIMENTICIO, QUALQUER COR	Material	KG	0,4200000
					MO sem LS => 17,07
					Valor do BDI => 19,40
					LS => 0,00
					Valor com BDI =>
<b>9.6</b>	<b>Código Banco</b>	<b>Descrição</b>	<b>Tipo</b>	<b>Und</b>	<b>Quant.</b>
Composição	88648 SINAPI	RODAPÉ CERÂMICO DE 7CM DE ALTURA COM PLACAS TIPO ESMALTADA EXTRA DE DIMENSÕES 35X35CM. AF_06/2014	PISO - PISOS	M	1,0000000
Composição Auxiliar	88256 SINAPI	AZULEJISTA OU LADRILHISTA COM ENCARGOS COMPLEMENTARES	SEDI - SERVIÇOS DIVERSOS	H	0,0700000
Composição Auxiliar	88316 SINAPI	SERVENTE COM ENCARGOS COMPLEMENTARES	SEDI - SERVIÇOS DIVERSOS	H	0,0310000
Insuno	00001381 SINAPI	ARGAMASSA COLANTE AC I PARA CERAMICAS	Material	KG	0,6030000
Insuno	00001287 SINAPI	PISO EM CERAMICA ESMALTADA EXTRA, PEI MAIOR OU IGUAL A 4, FORMATO MENOR OU IGUAL A 2025 CM2	Material	m²	0,1230000
Insuno	00034357 SINAPI	REJUNTE CIMENTICIO, QUALQUER COR	Material	KG	0,0850000
					MO sem LS => 1,42
					LS => 0,00

*Cam*

PREFEITURA MUNICIPAL DE SÃO DOMINGOS DO MARANHÃO  
CNPJ: 06.113.690/0001-71

VLHAS: 404  
PROCESSO: 523/2022  
Município: \_\_\_\_\_

					Valor do BDI =>	2,07			Valor com BDI =>
	Código Banco	Descrição	Tipo	Und	Quant.				
10.1									
Composição	95241 SINAPI	LASTRO DE CONCRETO MAGRO, APLICADO EM PISOS, LAJES SOBRE SOLO OU RADIER, ESPESSURA DE 5 CM. AF_07/2016	FUES - FUNDAÇÕES E ESTRUTURAS	m²	1,0000000				
Composição Auxiliar	94968 SINAPI	CONCRETO MAGRO PARA LASTRO, TRAÇO 1:4,5:4,5 (CIMENTO/ AREIA MÉDIA/ BRITA 1) - PREPARO MECÂNICO COM BETONEIRA 600 L. AF_07/2016	FUES - FUNDAÇÕES E ESTRUTURAS	m³	0,0565000				
Composição Auxiliar	88309 SINAPI	PEDREIRO COM ENCARGOS COMPLEMENTARES	SEDI - SERVIÇOS DIVERSOS	H	0,2716000				
Composição Auxiliar	88316 SINAPI	SERVENTE COM ENCARGOS COMPLEMENTARES	SEDI - SERVIÇOS DIVERSOS	H	0,0741000				
						MO sem LS =>	7,35	LS =>	0,00
						Valor do BDI =>	6,66		Valor com BDI =>
10.2									
Composição	C2180 SEINFRA	REGULARIZAÇÃO DE BASE C/ ARGAMASSA CIMENTO E AREIA S/ PENEIRAR, TRAÇO 1:5 - ESP= 3cm	PISOS INTERNOS	m²	1,0000000				
Composição Auxiliar	88309 SINAPI	PEDREIRO COM ENCARGOS COMPLEMENTARES	SEDI - SERVIÇOS DIVERSOS	H	0,2500000				
Composição Auxiliar	88316 SINAPI	SERVENTE COM ENCARGOS COMPLEMENTARES	SEDI - SERVIÇOS DIVERSOS	H	0,5500000				
Insumo	0000370 SINAPI	AREIA MEDIA - POSTO JAZIDA/FORNECEDOR (RETIRADO NA JAZIDA, SEM TRANSPORTE)	Material	m³	0,0365000				
Insumo	00001379 SINAPI	CIMENTO PORTLAND COMPOSTO CP II-32	Material	KG	8,7600000				
						MO sem LS =>	9,98	LS =>	0,00
						Valor do BDI =>	6,07		Valor com BDI =>
10.3									
Composição	87248 SINAPI	REVESTIMENTO CERÂMICO PARA PISO COM PLACAS TIPO ESMALTADA EXTRA DE DIMENSÕES 35X35 CM APLICADA EM AMBIENTES DE ÁREA MAIOR QUE 10 M2. AF_06/2014	PISO - PISOS	m²	1,0000000				
Composição Auxiliar	88316 SINAPI	SERVENTE COM ENCARGOS COMPLEMENTARES	SEDI - SERVIÇOS DIVERSOS	H	0,1500000				
Composição Auxiliar	88256 SINAPI	AZULEJISTA OU LADRILHISTA COM ENCARGOS COMPLEMENTARES	SEDI - SERVIÇOS DIVERSOS	H	0,2400000				
Insumo	00001381 SINAPI	ARGAMASSA COLANTE AC I PARA CERAMICAS	Material	KG	4,8600000				
Insumo	00001287 SINAPI	PISO EM CERAMICA ESMALTADA EXTRA, PEI MAIOR OU IGUAL A 4, FORMATO MENOR OU IGUAL A 2025 CM2	Material	m²	1,0600000				
Insumo	00034357 SINAPI	REJUNTE CIMENTICIO, QUALQUER COR	Material	KG	0,2400000				
						MO sem LS =>	5,38	LS =>	0,00
						Valor do BDI =>	14,61		Valor com BDI =>
10.4									
Composição	87246 SINAPI	REVESTIMENTO CERÂMICO PARA PISO COM PLACAS TIPO ESMALTADA EXTRA DE DIMENSÕES 35X35 CM APLICADA EM AMBIENTES DE ÁREA MENOR QUE 5 M2. AF_06/2014	PISO - PISOS	m²	1,0000000				
Composição Auxiliar	88256 SINAPI	AZULEJISTA OU LADRILHISTA COM ENCARGOS COMPLEMENTARES	SEDI - SERVIÇOS DIVERSOS	H	0,6400000				
Composição Auxiliar	88316 SINAPI	SERVENTE COM ENCARGOS COMPLEMENTARES	SEDI - SERVIÇOS DIVERSOS	H	0,2800000				
Insumo	00001381 SINAPI	ARGAMASSA COLANTE AC I PARA CERAMICAS	Material	KG	4,8600000				
Insumo	00001287 SINAPI	PISO EM CERAMICA ESMALTADA EXTRA, PEI MAIOR OU IGUAL A 4, FORMATO MENOR OU IGUAL A 2025 CM2	Material	m²	1,0800000				
Insumo	00034357 SINAPI	REJUNTE CIMENTICIO, QUALQUER COR	Material	KG	0,2400000				
						MO sem LS =>	12,82	LS =>	0,00
						Valor do BDI =>	17,43		Valor com BDI =>
10.5									
Composição	98689 SINAPI	SOLEIRA EM GRANITO, LARGURA 15 CM, ESPESSURA 2,0 CM. AF_09/2020	PISO - PISOS	M	1,0000000				
Composição Auxiliar	88274 SINAPI	MARMORISTA/GRANITEIRO COM ENCARGOS COMPLEMENTARES	SEDI - SERVIÇOS DIVERSOS	H	0,5470000				
Composição Auxiliar	88316 SINAPI	SERVENTE COM ENCARGOS COMPLEMENTARES	SEDI - SERVIÇOS DIVERSOS	H	0,2730000				
Insumo	00037595 SINAPI	ARGAMASSA COLANTE TIPO AC III	Material	KG	1,2900000				
Insumo	00020232 SINAPI	SOLEIRA EM GRANITO, POLIDO, TIPO ANDORINHA/ QUARTZ/ CASTELO/ CORUMBA OU OUTROS EQUIVALENTES DA REGIAO, L= *15* CM, E= *2,0* CM	Material	M	1,0000000				
						MO sem LS =>	11,52	LS =>	0,00
						Valor do BDI =>	26,57		Valor com BDI =>
10.6									
Composição	98681 SINAPI	PISO CIMENTADO, TRAÇO 1:3 (CIMENTO E AREIA), ACABAMENTO RÚSTICO, ESPESSURA 2,0 CM, PREPARO MECÂNICO DA ARGAMASSA. AF_09/2020	PISO - PISOS	m²	1,0000000				
Composição Auxiliar	87298 SINAPI	ARGAMASSA TRAÇO 1:3 (EM VOLUME DE CIMENTO E AREIA MÉDIA ÚMIDA) PARA CONTRAPISO, PREPARO MECÂNICO COM BETONEIRA 400 L. AF_08/2019	SEDI - SERVIÇOS DIVERSOS	m³	0,0310000				
Composição Auxiliar	88309 SINAPI	PEDREIRO COM ENCARGOS COMPLEMENTARES	SEDI - SERVIÇOS DIVERSOS	H	0,2980000				
Composição Auxiliar	88316 SINAPI	SERVENTE COM ENCARGOS COMPLEMENTARES	SEDI - SERVIÇOS DIVERSOS	H	0,1490000				
Insumo	00003671 SINAPI	JUNTA PLASTICA DE DILATAÇÃO PARA PISOS, COR CINZA, 17 X 3 MM (ALTURA X ESPESSURA)	Material	M	1,6700000				
						MO sem LS =>	8,09	LS =>	0,00
						Valor do BDI =>	7,70		Valor com BDI =>
10.7									
Composição	94990 SINAPI	EXECUÇÃO DE PASSEIO (CALÇADA) OU PISO DE CONCRETO COM CONCRETO MOLDADO IN LOCO, FEITO EM OBRA, ACABAMENTO CONVENCIONAL, NÃO ARMADO. AF_07/2016	PISO - PISOS	m²	1,0000000				
Composição Auxiliar	94964 SINAPI	CONCRETO FCK = 20MPA, TRAÇO 1:2,7:3 (CIMENTO/ AREIA MÉDIA/ BRITA 1) - PREPARO MECÂNICO COM BETONEIRA 400 L. AF_07/2016	FUES - FUNDAÇÕES E ESTRUTURAS	m³	1,2130000				
Composição Auxiliar	88262 SINAPI	CARPINTEIRO DE FORMAS COM ENCARGOS COMPLEMENTARES	SEDI - SERVIÇOS DIVERSOS	H	2,2560000				
Composição Auxiliar	88309 SINAPI	PEDREIRO COM ENCARGOS COMPLEMENTARES	SEDI - SERVIÇOS DIVERSOS	H	1,9830000				
Composição Auxiliar	88316 SINAPI	SERVENTE COM ENCARGOS COMPLEMENTARES	SEDI - SERVIÇOS DIVERSOS	H	4,2390000				
Insumo	00004517 SINAPI	SARRAFO *2,5 X 7,5* CM EM PINUS, MISTA OU EQUIVALENTE DA REGIAO - BRUTA	Material	M	2,0000000				
Insumo	00004460 SINAPI	SARRAFO NAO APARELHADO *2,5 X 10* CM, EM MACARANDUBA, ANGELIM OU EQUIVALENTE DA REGIAO - BRUTA	Material	M	2,5000000				
						MO sem LS =>	172,19	LS =>	0,00

*Can...*

PREFEITURA MUNICIPAL DE SÃO DOMINGOS DO MARANHÃO  
CNPJ: 06.113.690/0001-71

VLHAS: 409  
1º PROCESSO: 325/20022  
assinatura: [assinatura]

		Valor do BDI =>		182,70	Valor com BDI =>	
11.1	Código Banco	Descrição	Tipo	Und	Quant.	
Composição	3278 ORSE	Ponto de interruptor 01 seção (1 s) embudido com eletroduto de pvc flexível sanfonado Ø 3/4"	Conversão InfoWOrca	pt	1,0000000	
Composição Auxiliar	10549 ORSE	Encargos Complementares - Servente	Provisórios	h	3,0000000	
Composição Auxiliar	10552 ORSE	Encargos Complementares - Eletricista	Provisórios	h	4,0000000	
Insumo	1117 ORSE	Interruptor embutir 01 seção simples com placa	Material	un	1,0000000	
Insumo	0000939 SINAPI	FIO DE COBRE, SOLIDO, CLASSE 1, ISOLACAO EM PVCIA, ANTICHAMA BWF-B, 450/750V, SECAO NOMINAL 2,5 MM2	Material	M	12,0000000	
Insumo	00001872 SINAPI	CAIXA DE PASSAGEM, EM PVC, DE 4" X 2", PARA ELETRODUTO FLEXIVEL CORRUGADO	Material	UN	1,0000000	
Insumo	00002436 SINAPI	ELETRICISTA	Mão de Obra	H	4,0000000	
Insumo	00002688 SINAPI	ELETRODUTO PVC FLEXIVEL CORRUGADO, COR AMARELA, DE 25 MM	Material	M	6,0000000	
Insumo	00006111 SINAPI	SERVENTE DE OBRAS	Mão de Obra	H	3,0000000	
Insumo	00020111 SINAPI	FITA ISOLANTE ADESIVA ANTICHAMA, USO ATE 750 V, EM ROLO DE 19 MM X 20 M	Material	UN	0,1500000	
		MO sem LS =>		94,10	LS =>	0,00
		Valor do BDI =>		48,61		Valor com BDI =>
11.2	Código Banco	Descrição	Tipo	Und	Quant.	
Composição	3281 ORSE	Ponto de interruptor 02 seções (2 s) embudido com eletroduto de pvc flexível sanfonado embudido Ø 3/4"	Conversão InfoWOrca	pt	1,0000000	
Composição Auxiliar	10549 ORSE	Encargos Complementares - Servente	Provisórios	h	3,0000000	
Composição Auxiliar	10552 ORSE	Encargos Complementares - Eletricista	Provisórios	h	4,0000000	
Insumo	1119 ORSE	Interruptor embutir 02 seções simples com placa	Material	un	1,0000000	
Insumo	0000939 SINAPI	FIO DE COBRE, SOLIDO, CLASSE 1, ISOLACAO EM PVCIA, ANTICHAMA BWF-B, 450/750V, SECAO NOMINAL 2,5 MM2	Material	M	12,0000000	
Insumo	00001872 SINAPI	CAIXA DE PASSAGEM, EM PVC, DE 4" X 2", PARA ELETRODUTO FLEXIVEL CORRUGADO	Material	UN	1,0000000	
Insumo	00002436 SINAPI	ELETRICISTA	Mão de Obra	H	4,0000000	
Insumo	00002688 SINAPI	ELETRODUTO PVC FLEXIVEL CORRUGADO, COR AMARELA, DE 25 MM	Material	M	6,0000000	
Insumo	00006111 SINAPI	SERVENTE DE OBRAS	Mão de Obra	H	3,0000000	
Insumo	00020111 SINAPI	FITA ISOLANTE ADESIVA ANTICHAMA, USO ATE 750 V, EM ROLO DE 19 MM X 20 M	Material	UN	0,1500000	
		MO sem LS =>		94,10	LS =>	0,00
		Valor do BDI =>		49,42		Valor com BDI =>
11.3	Código Banco	Descrição	Tipo	Und	Quant.	
Composição	93141 SINAPI	PONTO DE TOMADA RESIDENCIAL INCLUINDO TOMADA 10A/250V, CAIXA ELÉTRICA, ELETRODUTO, CABO, RASGO, QUEBRA E CHUMBAMENTO. AF_01/2016	INEL - INSTALAÇÃO ELÉTRICA/ELETRIFICAÇÃO E ILUMINAÇÃO EXTERNA	UN	1,0000000	
Composição Auxiliar	91842 SINAPI	ELETRODUTO FLEXÍVEL CORRUGADO, PVC, DN 20 MM (1/2"), PARA CIRCUITOS TERMINAIS, INSTALADO EM LAJE - FORNECIMENTO E INSTALAÇÃO. AF_12/2015	INEL - INSTALAÇÃO ELÉTRICA/ELETRIFICAÇÃO E ILUMINAÇÃO EXTERNA	M	2,0000000	
Composição Auxiliar	91852 SINAPI	ELETRODUTO FLEXÍVEL CORRUGADO, PVC, DN 20 MM (1/2"), PARA CIRCUITOS TERMINAIS, INSTALADO EM PAREDE - FORNECIMENTO E INSTALAÇÃO. AF_12/2015	INEL - INSTALAÇÃO ELÉTRICA/ELETRIFICAÇÃO E ILUMINAÇÃO EXTERNA	M	2,2000000	
Composição Auxiliar	91926 SINAPI	CABO DE COBRE FLEXÍVEL ISOLADO, 2,5 MM², ANTI-CHAMA 450/750 V, PARA CIRCUITOS TERMINAIS - FORNECIMENTO E INSTALAÇÃO. AF_12/2015	INEL - INSTALAÇÃO ELÉTRICA/ELETRIFICAÇÃO E ILUMINAÇÃO EXTERNA	M	12,6000000	
Composição Auxiliar	91937 SINAPI	CAIXA OCTOGONAL 3" X 3", PVC, INSTALADA EM LAJE - FORNECIMENTO E INSTALAÇÃO. AF_12/2015	INEL - INSTALAÇÃO ELÉTRICA/ELETRIFICAÇÃO E ILUMINAÇÃO EXTERNA	UN	0,3750000	
Composição Auxiliar	91940 SINAPI	CAIXA RETANGULAR 4" X 2" MÉDIA (1,30 M DO PISO), PVC, INSTALADA EM PAREDE - FORNECIMENTO E INSTALAÇÃO. AF_12/2015	INEL - INSTALAÇÃO ELÉTRICA/ELETRIFICAÇÃO E ILUMINAÇÃO EXTERNA	UN	1,0000000	
Composição Auxiliar	91996 SINAPI	TOMADA MÉDIA DE EMBUTIR (1 MÓDULO), 2P+T 10 A, INCLUINDO SUPORTE E PLACA - FORNECIMENTO E INSTALAÇÃO. AF_12/2015	INEL - INSTALAÇÃO ELÉTRICA/ELETRIFICAÇÃO E ILUMINAÇÃO EXTERNA	UN	1,0000000	
Composição Auxiliar	90466 SINAPI	CHUMBAMENTO LINEAR EM ALVENARIA PARA RAMAIS/DISTRIBUIÇÃO COM DIÂMETROS MENORES OU IGUAIS A 40 MM. AF_05/2015	INH - INSTALAÇÕES HIDROS SANITÁRIAS	M	2,2000000	
Composição Auxiliar	90456 SINAPI	QUEBRA EM ALVENARIA PARA INSTALAÇÃO DE CAIXA DE TOMADA (4X4 OU 4X2). AF_05/2015	INH - INSTALAÇÕES HIDROS SANITÁRIAS	UN	1,0000000	
Composição Auxiliar	90447 SINAPI	RASGO EM ALVENARIA PARA ELETRODUTOS COM DIÂMETROS MENORES OU IGUAIS A 40 MM. AF_05/2015	INH - INSTALAÇÕES HIDROS SANITÁRIAS	M	2,2000000	
		MO sem LS =>		67,25	LS =>	0,00
		Valor do BDI =>		41,74		Valor com BDI =>
11.4	Código Banco	Descrição	Tipo	Und	Quant.	
Composição	93143 SINAPI	PONTO DE TOMADA RESIDENCIAL INCLUINDO TOMADA 20A/250V, CAIXA ELÉTRICA, ELETRODUTO, CABO, RASGO, QUEBRA E CHUMBAMENTO. AF_01/2016	INEL - INSTALAÇÃO ELÉTRICA/ELETRIFICAÇÃO E ILUMINAÇÃO EXTERNA	UN	1,0000000	
Composição Auxiliar	91842 SINAPI	ELETRODUTO FLEXÍVEL CORRUGADO, PVC, DN 20 MM (1/2"), PARA CIRCUITOS TERMINAIS, INSTALADO EM LAJE - FORNECIMENTO E INSTALAÇÃO. AF_12/2015	INEL - INSTALAÇÃO ELÉTRICA/ELETRIFICAÇÃO E ILUMINAÇÃO EXTERNA	M	2,0000000	
Composição Auxiliar	91852 SINAPI	ELETRODUTO FLEXÍVEL CORRUGADO, PVC, DN 20 MM (1/2"), PARA CIRCUITOS TERMINAIS, INSTALADO EM PAREDE - FORNECIMENTO E INSTALAÇÃO. AF_12/2015	INEL - INSTALAÇÃO ELÉTRICA/ELETRIFICAÇÃO E ILUMINAÇÃO EXTERNA	M	2,2000000	
Composição Auxiliar	91940 SINAPI	CAIXA RETANGULAR 4" X 2" MÉDIA (1,30 M DO PISO), PVC, INSTALADA EM PAREDE - FORNECIMENTO E INSTALAÇÃO. AF_12/2015	INEL - INSTALAÇÃO ELÉTRICA/ELETRIFICAÇÃO E ILUMINAÇÃO EXTERNA	UN	1,0000000	
Composição Auxiliar	91926 SINAPI	CABO DE COBRE FLEXÍVEL ISOLADO, 2,5 MM², ANTI-CHAMA 450/750 V, PARA CIRCUITOS TERMINAIS - FORNECIMENTO E INSTALAÇÃO. AF_12/2015	INEL - INSTALAÇÃO ELÉTRICA/ELETRIFICAÇÃO E ILUMINAÇÃO EXTERNA	M	12,6000000	
Composição Auxiliar	91937 SINAPI	CAIXA OCTOGONAL 3" X 3", PVC, INSTALADA EM LAJE - FORNECIMENTO E INSTALAÇÃO. AF_12/2015	INEL - INSTALAÇÃO ELÉTRICA/ELETRIFICAÇÃO E ILUMINAÇÃO EXTERNA	UN	0,3750000	
Composição Auxiliar	91997 SINAPI	TOMADA MÉDIA DE EMBUTIR (1 MÓDULO), 2P+T 20 A, INCLUINDO SUPORTE E PLACA - FORNECIMENTO E INSTALAÇÃO. AF_12/2015	INEL - INSTALAÇÃO ELÉTRICA/ELETRIFICAÇÃO E ILUMINAÇÃO EXTERNA	UN	1,0000000	
Composição Auxiliar	90456 SINAPI	QUEBRA EM ALVENARIA PARA INSTALAÇÃO DE CAIXA DE TOMADA (4X4 OU 4X2). AF_05/2015	INH - INSTALAÇÕES HIDROS SANITÁRIAS	UN	1,0000000	
Composição Auxiliar	90447 SINAPI	RASGO EM ALVENARIA PARA ELETRODUTOS COM DIÂMETROS MENORES OU IGUAIS A 40 MM. AF_05/2015	INH - INSTALAÇÕES HIDROS SANITÁRIAS	M	2,2000000	
Composição Auxiliar	90466 SINAPI	CHUMBAMENTO LINEAR EM ALVENARIA PARA RAMAIS/DISTRIBUIÇÃO COM DIÂMETROS MENORES OU IGUAIS A 40 MM. AF_05/2015	INH - INSTALAÇÕES HIDROS SANITÁRIAS	M	2,2000000	
		MO sem LS =>		67,25	LS =>	0,00

[assinatura]

PREFEITURA MUNICIPAL DE SÃO DOMINGOS DO MARANHÃO  
CNPJ: 06.113.690/0001-71

OLHAS: 406  
Nº PROCESSO: 323/2022  
Assinatura: \_\_\_\_\_

			Valor do BDI =>	42,36		Valor com BDI =>
11.5	Código Banco	Descrição	Tipo	Und	Quant.	
Composição	93142 SINAPI	PONTO DE TOMADA RESIDENCIAL INCLUINDO TOMADA (2 MÓDULOS) 10A/250V, CAIXA ELÉTRICA, ELETRODUTO, CABO, RASGO, QUEBRA E CHUMBAMENTO. AF_01/2016	INEL - INSTALAÇÃO ELÉTRICA/ELETRIFICAÇÃO E ILUMINAÇÃO EXTERNA	UN	1,0000000	
Composição Auxiliar	91842 SINAPI	ELETRODUTO FLEXÍVEL CORRUGADO, PVC, DN 20 MM (1/2"), PARA CIRCUITOS TERMINAIS, INSTALADO EM LAJE - FORNECIMENTO E INSTALAÇÃO. AF_12/2015	INEL - INSTALAÇÃO ELÉTRICA/ELETRIFICAÇÃO E ILUMINAÇÃO EXTERNA	M	2,0000000	
Composição Auxiliar	91852 SINAPI	ELETRODUTO FLEXÍVEL CORRUGADO, PVC, DN 20 MM (1/2"), PARA CIRCUITOS TERMINAIS, INSTALADO EM PAREDE - FORNECIMENTO E INSTALAÇÃO. AF_12/2015	INEL - INSTALAÇÃO ELÉTRICA/ELETRIFICAÇÃO E ILUMINAÇÃO EXTERNA	M	2,2000000	
Composição Auxiliar	91940 SINAPI	CAIXA RETANGULAR 4" X 2" MÉDIA (1,30 M DO PISO), PVC, INSTALADA EM PAREDE - FORNECIMENTO E INSTALAÇÃO. AF_12/2015	INEL - INSTALAÇÃO ELÉTRICA/ELETRIFICAÇÃO E ILUMINAÇÃO EXTERNA	UN	1,0000000	
Composição Auxiliar	91926 SINAPI	CABO DE COBRE FLEXÍVEL ISOLADO, 2,5 MM², ANTI-CHAMA 450/750 V, PARA CIRCUITOS TERMINAIS - FORNECIMENTO E INSTALAÇÃO. AF_12/2015	INEL - INSTALAÇÃO ELÉTRICA/ELETRIFICAÇÃO E ILUMINAÇÃO EXTERNA	M	12,6000000	
Composição Auxiliar	91937 SINAPI	CAIXA OCTOGONAL 3" X 3", PVC, INSTALADA EM LAJE - FORNECIMENTO E INSTALAÇÃO. AF_12/2015	INEL - INSTALAÇÃO ELÉTRICA/ELETRIFICAÇÃO E ILUMINAÇÃO EXTERNA	UN	0,3750000	
Composição Auxiliar	92004 SINAPI	TOMADA MÉDIA DE EMBUTIR (2 MÓDULOS), 2P+T 10 A, INCLUINDO SUPORTE E PLACA - FORNECIMENTO E INSTALAÇÃO. AF_12/2015	INEL - INSTALAÇÃO ELÉTRICA/ELETRIFICAÇÃO E ILUMINAÇÃO EXTERNA	UN	1,0000000	
Composição Auxiliar	90456 SINAPI	QUEBRA EM ALVENARIA PARA INSTALAÇÃO DE CAIXA DE TOMADA (4X4 OU 4X2). AF_05/2015	INH - INSTALAÇÕES HIDROS SANITÁRIAS	UN	1,0000000	
Composição Auxiliar	90447 SINAPI	RASGO EM ALVENARIA PARA ELETRODUTOS COM DIÂMETROS MENORES OU IGUAIS A 40 MM. AF_05/2015	INH - INSTALAÇÕES HIDROS SANITÁRIAS	M	2,2000000	
Composição Auxiliar	90466 SINAPI	CHUMBAMENTO LINEAR EM ALVENARIA PARA RAMAIS/DISTRIBUIÇÃO COM DIÂMETROS MENORES OU IGUAIS A 40 MM. AF_05/2015	INH - INSTALAÇÕES HIDROS SANITÁRIAS	M	2,2000000	
			MO sem LS =>	74,08	LS =>	0,00
			Valor do BDI =>	46,38		Valor com BDI =>
11.6	Código Banco	Descrição	Tipo	Und	Quant.	
Composição	689 ORSE	Ponto de caixa seca pl lógica, c/ eletroduto pvc rígido aparente Ø 3/4"	Pontos de Suprimento de Lógica	un	1,0000000	
Composição Auxiliar	10549 ORSE	Encargos Complementares - Servente	Provisórios	h	2,0000000	
Composição Auxiliar	10552 ORSE	Encargos Complementares - Eletricista	Provisórios	h	2,0000000	
Insumo	483 ORSE	Caixa sobrepor 4" x 2" em pvc	Material	un	1,0000000	
Insumo	866 ORSE	Eletroduto condutele pvc rígido, d= 3/4"	Material	m	6,0000000	
Insumo	00002436 SINAPI	ELETRICISTA	Mão de Obra	H	2,0000000	
Insumo	00006111 SINAPI	SERVENTE DE OBRAS	Mão de Obra	H	2,0000000	
Insumo	00043132 SINAPI	ARAME RECOZIDO 16 BWG, D = 1,65 MM (0,016 KGM) OU 18 BWG, D = 1,25 MM (0,01 KGM)	Material	KG	0,0100000	
			MO sem LS =>	52,48	LS =>	0,00
			Valor do BDI =>	30,56		Valor com BDI =>
11.7	Código Banco	Descrição	Tipo	Und	Quant.	
Composição	642 ORSE	Ponto de luz em teto ou parede, com eletroduto pvc rígido embutido Ø 3/4"	Pontos de Suprimento de Energia Convencionais	un	1,0000000	
Composição Auxiliar	10549 ORSE	Encargos Complementares - Servente	Provisórios	h	6,0000000	
Composição Auxiliar	10552 ORSE	Encargos Complementares - Eletricista	Provisórios	h	5,0000000	
Insumo	00000939 SINAPI	FIO DE COBRE, SOLIDO, CLASSE 1, ISOLACAO EM PVCIA, ANTICHAMA BWF-B, 450/750V, SECAO NOMINAL 2,5 MM2	Material	M	12,0000000	
Insumo	00002436 SINAPI	ELETRICISTA	Mão de Obra	H	5,0000000	
Insumo	00002674 SINAPI	ELETRODUTO DE PVC RIGIDO ROSCAVEL DE 3/4", SEM LUVA	Material	M	6,0000000	
Insumo	00006111 SINAPI	SERVENTE DE OBRAS	Mão de Obra	H	6,0000000	
Insumo	00012001 SINAPI	CAIXA OCTOGONAL DE FUNDO MÓVEL, EM PVC, DE 4" X 4", PARA ELETRODUTO FLEXÍVEL CORRUGADO	Material	UN	1,0000000	
Insumo	00020111 SINAPI	FITA ISOLANTE ADESIVA ANTICHAMA, USO ATE 750 V, EM ROLO DE 19 MM X 20 M	Material	UN	0,1500000	
			MO sem LS =>	142,06	LS =>	0,00
			Valor do BDI =>	70,15		Valor com BDI =>
11.8	Código Banco	Descrição	Tipo	Und	Quant.	
Composição	91953 SINAPI	INTERRUPTOR SIMPLES (1 MÓDULO), 10A/250V, INCLUINDO SUPORTE E PLACA - FORNECIMENTO E INSTALAÇÃO. AF_12/2015	INEL - INSTALAÇÃO ELÉTRICA/ELETRIFICAÇÃO E ILUMINAÇÃO EXTERNA	UN	1,0000000	
Composição Auxiliar	91952 SINAPI	INTERRUPTOR SIMPLES (1 MÓDULO), 10A/250V, SEM SUPORTE E SEM PLACA - FORNECIMENTO E INSTALAÇÃO. AF_12/2015	INEL - INSTALAÇÃO ELÉTRICA/ELETRIFICAÇÃO E ILUMINAÇÃO EXTERNA	UN	1,0000000	
Composição Auxiliar	91946 SINAPI	SUPORTE PARAFUSADO COM PLACA DE ENCAIXE 4" X 2" MÉDIO (1,30 M DO PISO) PARA PONTO ELÉTRICO - FORNECIMENTO E INSTALAÇÃO. AF_12/2015	INEL - INSTALAÇÃO ELÉTRICA/ELETRIFICAÇÃO E ILUMINAÇÃO EXTERNA	UN	1,0000000	
			MO sem LS =>	8,17	LS =>	0,00
			Valor do BDI =>	6,07		Valor com BDI =>
11.9	Código Banco	Descrição	Tipo	Und	Quant.	
Composição	91959 SINAPI	INTERRUPTOR SIMPLES (2 MÓDULOS), 10A/250V, INCLUINDO SUPORTE E PLACA - FORNECIMENTO E INSTALAÇÃO. AF_12/2015	INEL - INSTALAÇÃO ELÉTRICA/ELETRIFICAÇÃO E ILUMINAÇÃO EXTERNA	UN	1,0000000	
Composição Auxiliar	91946 SINAPI	SUPORTE PARAFUSADO COM PLACA DE ENCAIXE 4" X 2" MÉDIO (1,30 M DO PISO) PARA PONTO ELÉTRICO - FORNECIMENTO E INSTALAÇÃO. AF_12/2015	INEL - INSTALAÇÃO ELÉTRICA/ELETRIFICAÇÃO E ILUMINAÇÃO EXTERNA	UN	1,0000000	
Composição Auxiliar	91958 SINAPI	INTERRUPTOR SIMPLES (2 MÓDULOS), 10A/250V, SEM SUPORTE E SEM PLACA - FORNECIMENTO E INSTALAÇÃO. AF_12/2015	INEL - INSTALAÇÃO ELÉTRICA/ELETRIFICAÇÃO E ILUMINAÇÃO EXTERNA	UN	1,0000000	
			MO sem LS =>	12,72	LS =>	0,00
			Valor do BDI =>	9,64		Valor com BDI =>
11.10	Código Banco	Descrição	Tipo	Und	Quant.	
Composição	92000 SINAPI	TOMADA BAIXA DE EMBUTIR (1 MÓDULO), 2P+T 10 A, INCLUINDO SUPORTE E PLACA - FORNECIMENTO E INSTALAÇÃO. AF_12/2015	INEL - INSTALAÇÃO ELÉTRICA/ELETRIFICAÇÃO E ILUMINAÇÃO EXTERNA	UN	1,0000000	
Composição Auxiliar	91946 SINAPI	SUPORTE PARAFUSADO COM PLACA DE ENCAIXE 4" X 2" MÉDIO (1,30 M DO PISO) PARA PONTO ELÉTRICO - FORNECIMENTO E INSTALAÇÃO. AF_12/2015	INEL - INSTALAÇÃO ELÉTRICA/ELETRIFICAÇÃO E ILUMINAÇÃO EXTERNA	UN	1,0000000	
Composição Auxiliar	91998 SINAPI	TOMADA BAIXA DE EMBUTIR (1 MÓDULO), 2P+T 10 A, SEM SUPORTE E SEM PLACA - FORNECIMENTO E INSTALAÇÃO. AF_12/2015	INEL - INSTALAÇÃO ELÉTRICA/ELETRIFICAÇÃO E ILUMINAÇÃO EXTERNA	UN	1,0000000	
			MO sem LS =>	8,45	LS =>	0,00

*Cam*



PREFEITURA MUNICIPAL DE SÃO DOMINGOS DO MARANHÃO  
CNPJ: 06.113.690/0001-71

OLHAS: 407  
Nº PROCESSO: 313/2020  
Assinatura: [assinatura]

			Valor do BDI =>	6,44		Valor com BDI =>
11.11	Código Banco	Descrição	Tipo	Und	Quant.	
Composição	91992 SINAPI	TOMADA ALTA DE EMBUTIR (1 MÓDULO), 2P+T 10 A, INCLUINDO SUPORTE E PLACA - FORNECIMENTO E INSTALAÇÃO. AF_12/2015	INEL - INSTALAÇÃO ELÉTRICA/ELETRIFICAÇÃO E ILUMINAÇÃO EXTERNA	UN	1,0000000	
Composição Auxiliar	91946 SINAPI	SUPORTE PARAFUSADO COM PLACA DE ENCAIXE 4" X 2" MÉDIO (1,30 M DO PISO) PARA PONTO ELÉTRICO - FORNECIMENTO E INSTALAÇÃO. AF_12/2015	INEL - INSTALAÇÃO ELÉTRICA/ELETRIFICAÇÃO E ILUMINAÇÃO EXTERNA	UN	1,0000000	
Composição Auxiliar	91990 SINAPI	TOMADA ALTA DE EMBUTIR (1 MÓDULO), 2P+T 10 A, SEM SUPORTE E SEM PLACA - FORNECIMENTO E INSTALAÇÃO. AF_12/2015	INEL - INSTALAÇÃO ELÉTRICA/ELETRIFICAÇÃO E ILUMINAÇÃO EXTERNA	UN	1,0000000	
			MO sem LS =>	15,65	LS =>	0,00
			Valor do BDI =>	9,00		Valor com BDI =>
11.12	Código Banco	Descrição	Tipo	Und	Quant.	
Composição	91993 SINAPI	TOMADA ALTA DE EMBUTIR (1 MÓDULO), 2P+T 20 A, INCLUINDO SUPORTE E PLACA - FORNECIMENTO E INSTALAÇÃO. AF_12/2015	INEL - INSTALAÇÃO ELÉTRICA/ELETRIFICAÇÃO E ILUMINAÇÃO EXTERNA	UN	1,0000000	
Composição Auxiliar	91946 SINAPI	SUPORTE PARAFUSADO COM PLACA DE ENCAIXE 4" X 2" MÉDIO (1,30 M DO PISO) PARA PONTO ELÉTRICO - FORNECIMENTO E INSTALAÇÃO. AF_12/2015	INEL - INSTALAÇÃO ELÉTRICA/ELETRIFICAÇÃO E ILUMINAÇÃO EXTERNA	UN	1,0000000	
Composição Auxiliar	91991 SINAPI	TOMADA ALTA DE EMBUTIR (1 MÓDULO), 2P+T 20 A, SEM SUPORTE E SEM PLACA - FORNECIMENTO E INSTALAÇÃO. AF_12/2015	INEL - INSTALAÇÃO ELÉTRICA/ELETRIFICAÇÃO E ILUMINAÇÃO EXTERNA	UN	1,0000000	
			MO sem LS =>	15,65	LS =>	0,00
			Valor do BDI =>	9,82		Valor com BDI =>
11.13	Código Banco	Descrição	Tipo	Und	Quant.	
Composição	91855 SINAPI	ELETRODUTO FLEXÍVEL CORRUGADO REFORÇADO, PVC, DN 25 MM (3/4"), PARA CIRCUITOS TERMINAIS. INSTALADO EM PAREDE - FORNECIMENTO E INSTALAÇÃO. AF_12/2015	INEL - INSTALAÇÃO ELÉTRICA/ELETRIFICAÇÃO E ILUMINAÇÃO EXTERNA	M	1,0000000	
Composição Auxiliar	88264 SINAPI	ELETRICISTA COM ENCARGOS COMPLEMENTARES	SEDI - SERVIÇOS DIVERSOS	H	0,1440000	
Composição Auxiliar	88247 SINAPI	AUXILIAR DE ELETRICISTA COM ENCARGOS COMPLEMENTARES	SEDI - SERVIÇOS DIVERSOS	H	0,1440000	
Insumo	00039244 SINAPI	ELETRODUTO PVC FLEXIVEL CORRUGADO, REFORÇADO, COR LARANJA, DE 25 MM, PARA LAJES E PISOS	Material	M	1,0170000	
			MO sem LS =>	3,97	LS =>	0,00
			Valor do BDI =>	2,41		Valor com BDI =>
11.14	Código Banco	Descrição	Tipo	Und	Quant.	
Composição	91863 SINAPI	ELETRODUTO RÍGIDO ROSCÁVEL, PVC, DN 25 MM (3/4"), PARA CIRCUITOS TERMINAIS, INSTALADO EM FORRO - FORNECIMENTO E INSTALAÇÃO. AF_12/2015	INEL - INSTALAÇÃO ELÉTRICA/ELETRIFICAÇÃO E ILUMINAÇÃO EXTERNA	M	1,0000000	
Composição Auxiliar	91170 SINAPI	FIXAÇÃO DE TUBOS HORIZONTAIS DE PVC, CPVC OU COBRE DIÂMETROS MENORES OU IGUAIS A 40 MM OU ELETROCALHAS ATÉ 150MM DE LARGURA, COM ABRACADEIRA METÁLICA RÍGIDA TIPO D 1/2, FIXADA EM PERFILADO EM LAJE. AF_05/2015	INHI - INSTALAÇÕES HIDROS SANITÁRIAS	M	1,0000000	
Composição Auxiliar	88264 SINAPI	ELETRICISTA COM ENCARGOS COMPLEMENTARES	SEDI - SERVIÇOS DIVERSOS	H	0,0820000	
Composição Auxiliar	88247 SINAPI	AUXILIAR DE ELETRICISTA COM ENCARGOS COMPLEMENTARES	SEDI - SERVIÇOS DIVERSOS	H	0,0820000	
Insumo	00002674 SINAPI	ELETRODUTO DE PVC RIGIDO ROSCAVEL DE 3/4", SEM LUVA	Material	M	1,0170000	
			MO sem LS =>	3,43	LS =>	0,00
			Valor do BDI =>	3,00		Valor com BDI =>
11.15	Código Banco	Descrição	Tipo	Und	Quant.	
Composição	91926 SINAPI	CABO DE COBRE FLEXÍVEL ISOLADO, 2,5 MM², ANTI-CHAMA 450/750 V, PARA CIRCUITOS TERMINAIS - FORNECIMENTO E INSTALAÇÃO. AF_12/2015	INEL - INSTALAÇÃO ELÉTRICA/ELETRIFICAÇÃO E ILUMINAÇÃO EXTERNA	M	1,0000000	
Composição Auxiliar	88264 SINAPI	ELETRICISTA COM ENCARGOS COMPLEMENTARES	SEDI - SERVIÇOS DIVERSOS	H	0,0300000	
Composição Auxiliar	88247 SINAPI	AUXILIAR DE ELETRICISTA COM ENCARGOS COMPLEMENTARES	SEDI - SERVIÇOS DIVERSOS	H	0,0300000	
Insumo	00001014 SINAPI	CABO DE COBRE, FLEXIVEL, CLASSE 4 OU 5, ISOLACAO EM PVC/A, ANTICHAMA BWF-B, 1 CONDUTOR, 450/750 V, SECAO NOMINAL 2,5 MM2	Material	M	1,1900000	
Insumo	00021127 SINAPI	FITA ISOLANTE ADESIVA ANTICHAMA, USO ATE 750 V, EM ROLO DE 19 MM X 5 M	Material	UN	0,0090000	
			MO sem LS =>	0,82	LS =>	0,00
			Valor do BDI =>	1,09		Valor com BDI =>
11.16	Código Banco	Descrição	Tipo	Und	Quant.	
Composição	91926 SINAPI	CABO DE COBRE FLEXIVEL ISOLADO, 4 MM², ANTI-CHAMA 450/750 V, PARA CIRCUITOS TERMINAIS - FORNECIMENTO E INSTALAÇÃO. AF_12/2015	INEL - INSTALAÇÃO ELÉTRICA/ELETRIFICAÇÃO E ILUMINAÇÃO EXTERNA	M	1,0000000	
Composição Auxiliar	88264 SINAPI	ELETRICISTA COM ENCARGOS COMPLEMENTARES	SEDI - SERVIÇOS DIVERSOS	H	0,0400000	
Composição Auxiliar	88247 SINAPI	AUXILIAR DE ELETRICISTA COM ENCARGOS COMPLEMENTARES	SEDI - SERVIÇOS DIVERSOS	H	0,0400000	
Insumo	00000981 SINAPI	CABO DE COBRE, FLEXIVEL, CLASSE 4 OU 5, ISOLACAO EM PVC/A, ANTICHAMA BWF-B, 1 CONDUTOR, 450/750 V, SECAO NOMINAL 4 MM2	Material	M	1,1900000	
Insumo	00021127 SINAPI	FITA ISOLANTE ADESIVA ANTICHAMA, USO ATE 750 V, EM ROLO DE 19 MM X 5 M	Material	UN	0,0090000	
			MO sem LS =>	1,10	LS =>	0,00
			Valor do BDI =>	1,81		Valor com BDI =>
11.17	Código Banco	Descrição	Tipo	Und	Quant.	
Composição	101876 SINAPI	QUADRO DE DISTRIBUIÇÃO DE ENERGIA EM PVC, DE EMBUTIR, SEM BARRAMENTO, PARA 6 DISJUNTORES - FORNECIMENTO E INSTALAÇÃO. AF_10/2020	INEL - INSTALAÇÃO ELÉTRICA/ELETRIFICAÇÃO E ILUMINAÇÃO EXTERNA	UN	1,0000000	
Composição Auxiliar	87367 SINAPI	ARGAMASSA TRAÇO 1-1-9 (EM VOLUME DE CIMENTO, CAL E AREIA MÉDIA ÚMIDA) PARA EMBOÇO/MASSA ÚNICA/ASSENTAMENTO DE ALVENARIA DE VEDAÇÃO, PREPARO MANUAL. AF_08/2019	SEDI - SERVIÇOS DIVERSOS	m³	0,0044000	
Composição Auxiliar	88264 SINAPI	ELETRICISTA COM ENCARGOS COMPLEMENTARES	SEDI - SERVIÇOS DIVERSOS	H	0,3259000	
Composição Auxiliar	88247 SINAPI	AUXILIAR DE ELETRICISTA COM ENCARGOS COMPLEMENTARES	SEDI - SERVIÇOS DIVERSOS	H	0,3259000	
Insumo	00039795 SINAPI	QUADRO DE DISTRIBUICAO, SEM BARRAMENTO, EM PVC, DE EMBUTIR, PARA 6 DISJUNTORES NEMA OU 8 DISJUNTORES DIN	Material	UN	1,0000000	
			MO sem LS =>	9,54	LS =>	0,00
			Valor do BDI =>	24,80		Valor com BDI =>
11.18	Código Banco	Descrição	Tipo	Und	Quant.	

[assinatura]

PREFEITURA MUNICIPAL DE SÃO DOMINGOS DO MARANHÃO  
CNPJ: 06.113.690/0001-71

OLHAS: 409  
Nº PROCESSO: 323/2022  
Assinatura: \_\_\_\_\_

Composição	101875 SINAPI	QUADRO DE DISTRIBUIÇÃO DE ENERGIA EM CHAPA DE AÇO GALVANIZADO, DE EMBUTIR, COM BARRAMENTO TRIFÁSICO, PARA 12 DISJUNTORES DIN 100A - FORNECIMENTO E INSTALAÇÃO. AF_10/2020	INEL - INSTALAÇÃO ELÉTRICA/ELETRIFICAÇÃO E ILUMINAÇÃO EXTERNA	UN	1,0000000
Composição Auxiliar	87367 SINAPI	ARGAMASSA TRAÇO 1:1:6 (EM VOLUME DE CIMENTO, CAL E AREIA MÉDIA ÚMIDA) PARA EMBOÇO/MASSA ÚNICA/ASSENTAMENTO DE ALVENARIA DE VEDAÇÃO, PREPARO MANUAL. AF_08/2019	SEDI - SERVIÇOS DIVERSOS	m²	0,0117000
Composição Auxiliar	88264 SINAPI	ELETRICISTA COM ENCARGOS COMPLEMENTARES	SEDI - SERVIÇOS DIVERSOS	H	0,4811000
Composição Auxiliar	88247 SINAPI	AUXILIAR DE ELETRICISTA COM ENCARGOS COMPLEMENTARES	SEDI - SERVIÇOS DIVERSOS	H	0,4811000
Insumo	00013393 SINAPI	QUADRO DE DISTRIBUIÇÃO COM BARRAMENTO TRIFÁSICO, DE EMBUTIR, EM CHAPA DE AÇO GALVANIZADO, PARA 12 DISJUNTORES DIN, 100 A	Material	UN	1,0000000
			MO sem LS => Valor do BDI =>	14,74 140,87	LS => 0,00 Valor com BDI =>
11.19	Código Banco	Descrição	Tipo	Und	Quant.
Composição	97583 SINAPI	LUMINÁRIA TIPO CALHA, DE SOBREPOR, COM 1 LÂMPADA TUBULAR FLUORESCENTE DE 18 W, COM REATOR DE PARTIDA RÁPIDA - FORNECIMENTO E INSTALAÇÃO. AF_02/2020	INEL - INSTALAÇÃO ELÉTRICA/ELETRIFICAÇÃO E ILUMINAÇÃO EXTERNA	UN	1,0000000
Composição Auxiliar	88264 SINAPI	ELETRICISTA COM ENCARGOS COMPLEMENTARES	SEDI - SERVIÇOS DIVERSOS	H	0,3645000
Composição Auxiliar	88247 SINAPI	AUXILIAR DE ELETRICISTA COM ENCARGOS COMPLEMENTARES	SEDI - SERVIÇOS DIVERSOS	H	0,1519000
Insumo	00003786 SINAPI	LUMINARIA DE SOBREPOR EM CHAPA DE AÇO PARA 1 LAMPADA FLUORESCENTE DE *18* W, ALETADA, COMPLETA (LAMPADA E REATOR INCLUSOS)	Material	UN	1,0000000
			MO sem LS => Valor do BDI =>	7,56 33,34	LS => 0,00 Valor com BDI =>
11.20	Código Banco	Descrição	Tipo	Und	Quant.
Composição	97584 SINAPI	LUMINÁRIA TIPO CALHA, DE SOBREPOR, COM 1 LÂMPADA TUBULAR FLUORESCENTE DE 36 W, COM REATOR DE PARTIDA RÁPIDA - FORNECIMENTO E INSTALAÇÃO. AF_02/2020	INEL - INSTALAÇÃO ELÉTRICA/ELETRIFICAÇÃO E ILUMINAÇÃO EXTERNA	UN	1,0000000
Composição Auxiliar	88264 SINAPI	ELETRICISTA COM ENCARGOS COMPLEMENTARES	SEDI - SERVIÇOS DIVERSOS	H	0,3645000
Composição Auxiliar	88247 SINAPI	AUXILIAR DE ELETRICISTA COM ENCARGOS COMPLEMENTARES	SEDI - SERVIÇOS DIVERSOS	H	0,1519000
Insumo	00003780 SINAPI	LUMINARIA DE SOBREPOR EM CHAPA DE AÇO PARA 1 LAMPADA FLUORESCENTE DE *36* W, ALETADA, COMPLETA (LAMPADA E REATOR INCLUSOS)	Material	UN	1,0000000
			MO sem LS => Valor do BDI =>	7,56 47,93	LS => 0,00 Valor com BDI =>
11.21	Código Banco	Descrição	Tipo	Und	Quant.
Composição	97586 SINAPI	LUMINÁRIA TIPO CALHA, DE SOBREPOR, COM 2 LÂMPADAS TUBULARES FLUORESCENTES DE 36 W, COM REATOR DE PARTIDA RÁPIDA - FORNECIMENTO E INSTALAÇÃO. AF_02/2020	INEL - INSTALAÇÃO ELÉTRICA/ELETRIFICAÇÃO E ILUMINAÇÃO EXTERNA	UN	1,0000000
Composição Auxiliar	88264 SINAPI	ELETRICISTA COM ENCARGOS COMPLEMENTARES	SEDI - SERVIÇOS DIVERSOS	H	0,4144000
Composição Auxiliar	88247 SINAPI	AUXILIAR DE ELETRICISTA COM ENCARGOS COMPLEMENTARES	SEDI - SERVIÇOS DIVERSOS	H	0,1727000
Insumo	00003799 SINAPI	LUMINARIA DE SOBREPOR EM CHAPA DE AÇO PARA 2 LAMPADAS FLUORESCENTES DE *36* W, ALETADA, COMPLETA (LAMPADAS E REATOR INCLUSOS)	Material	UN	1,0000000
			MO sem LS => Valor do BDI =>	8,59 63,16	LS => 0,00 Valor com BDI =>
11.22	Código Banco	Descrição	Tipo	Und	Quant.
Composição	97607 SINAPI	LUMINÁRIA ARANDELA TIPO TARTARUGA, DE SOBREPOR, COM 1 LÂMPADA LED DE 6 W, SEM REATOR - FORNECIMENTO E INSTALAÇÃO. AF_02/2020	INEL - INSTALAÇÃO ELÉTRICA/ELETRIFICAÇÃO E ILUMINAÇÃO EXTERNA	UN	1,0000000
Composição Auxiliar	88264 SINAPI	ELETRICISTA COM ENCARGOS COMPLEMENTARES	SEDI - SERVIÇOS DIVERSOS	H	0,5518000
Composição Auxiliar	88247 SINAPI	AUXILIAR DE ELETRICISTA COM ENCARGOS COMPLEMENTARES	SEDI - SERVIÇOS DIVERSOS	H	0,2299000
Insumo	00038193 SINAPI	LAMPADA LED 6 W BIVOLT BRANCA, FORMATO TRADICIONAL (BASE E27)	Material	UN	1,0000000
Insumo	00038775 SINAPI	LUMINARIA TIPO TARTARUGA PARA AREA EXTERNA EM ALUMINIO, COM GRADE, PARA 1 LAMPADA, BASE E27, POTENCIA MAXIMA 4060 W (NAO INCLUI LAMPADA)	Material	UN	1,0000000
			MO sem LS => Valor do BDI =>	11,45 41,69	LS => 0,00 Valor com BDI =>
11.23	Código Banco	Descrição	Tipo	Und	Quant.
Composição	97617 SINAPI	LÂMPADA TUBULAR FLUORESCENTE T10 DE 20/40 W, BASE G13 - FORNECIMENTO E INSTALAÇÃO. AF_02/2020_P	INEL - INSTALAÇÃO ELÉTRICA/ELETRIFICAÇÃO E ILUMINAÇÃO EXTERNA	UN	1,0000000
Composição Auxiliar	88264 SINAPI	ELETRICISTA COM ENCARGOS COMPLEMENTARES	SEDI - SERVIÇOS DIVERSOS	H	0,2478000
Composição Auxiliar	88247 SINAPI	AUXILIAR DE ELETRICISTA COM ENCARGOS COMPLEMENTARES	SEDI - SERVIÇOS DIVERSOS	H	0,1033000
Insumo	00003753 SINAPI	LAMPADA FLUORESCENTE TUBULAR T10, DE 20 OU 40 W, BIVOLT	Material	UN	1,0000000
Insumo	00001087 SINAPI	REATOR ELETRONICO BIVOLT PARA 1 LAMPADA FLUORESCENTE DE 36/40 W	Material	UN	1,0000000
Insumo	00012295 SINAPI	SOQUETE DE BAQUELITE BASE E27, PARA LAMPADAS	Material	UN	2,0000000
			MO sem LS => Valor do BDI =>	5,13 21,20	LS => 0,00 Valor com BDI =>
11.24	Código Banco	Descrição	Tipo	Und	Quant.
Composição	101890 SINAPI	DISJUNTOR MONOPOLAR TIPO NEMA, CORRENTE NOMINAL DE 10 ATÉ 30A - FORNECIMENTO E INSTALAÇÃO. AF_10/2020	INEL - INSTALAÇÃO ELÉTRICA/ELETRIFICAÇÃO E ILUMINAÇÃO EXTERNA	UN	1,0000000
Composição Auxiliar	88264 SINAPI	ELETRICISTA COM ENCARGOS COMPLEMENTARES	SEDI - SERVIÇOS DIVERSOS	H	0,0663000
Composição Auxiliar	88247 SINAPI	AUXILIAR DE ELETRICISTA COM ENCARGOS COMPLEMENTARES	SEDI - SERVIÇOS DIVERSOS	H	0,0663000
Insumo	00002370 SINAPI	DISJUNTOR TIPO NEMA, MONOPOLAR 10 ATE 30A, TENSAO MAXIMA DE 240 V	Material	UN	1,0000000
Insumo	00001571 SINAPI	TERMINAL A COMPRESSAO EM COBRE ESTANHADO PARA CABO 4 MM2, 1 FURO E 1 COMPRESSAO, PARA PARAFUSO DE FIXACAO M5	Material	UN	1,0000000
			MO sem LS => Valor do BDI =>	1,83 3,73	LS => 0,00 Valor com BDI =>
11.25	Código Banco	Descrição	Tipo	Und	Quant.
Composição	89665 SINAPI	TUBO, PVC, SOLDÁVEL, DN 25MM, INSTALADO EM DRENO DE AR-CONDICIONADO - FORNECIMENTO E INSTALAÇÃO. AF_12/2014	INHI - INSTALAÇÕES HIDROSANITÁRIAS	M	1,0000000

*Can...*

PREFEITURA MUNICIPAL DE SÃO DOMINGOS DO MARANHÃO  
CNPJ: 06.113.690/0001-71

OLHAS: 409  
Nº PROCESSO: 323/2022  
Assinatura: \_\_\_\_\_

Composição Auxiliar	88248 SINAPI	AUXILIAR DE ENCANADOR OU BOMBEIRO HIDRÁULICO COM ENCARGOS COMPLEMENTARES	SEDI - SERVIÇOS DIVERSOS	H	0,1900000
Composição Auxiliar	88267 SINAPI	ENCANADOR OU BOMBEIRO HIDRÁULICO COM ENCARGOS COMPLEMENTARES	SEDI - SERVIÇOS DIVERSOS	H	0,1900000
Insumo	00038383 SINAPI	LIXA D'AGUA EM FOLHA, GRAO 100	Material	UN	0,0630000
Insumo	00009868 SINAPI	TUBO PVC, SOLDAVEL, DN 25 MM, AGUA FRIA (NBR-5648)	Material	M	1,0500000
			MO sem LS => Valor do BDI =>	5,16 3,27	LS => 0,00 Valor com BDI =>
11.26	Código Banco	Descrição	Tipo	Und	Quant.
Composição	C0673 SEINFRA	CANALETA PLÁSTICA (50 X 20)MM, SISTEMA "X"	CANALETAS	M	1,0000000
Composição Auxiliar	88264 SINAPI	ELETRICISTA COM ENCARGOS COMPLEMENTARES	SEDI - SERVIÇOS DIVERSOS	H	0,1700000
Composição Auxiliar	88247 SINAPI	AUXILIAR DE ELETRICISTA COM ENCARGOS COMPLEMENTARES	SEDI - SERVIÇOS DIVERSOS	H	0,1700000
Insumo	10460 SEINFRA	CANALETA PLASTICA (50 X 20)MM, SISTEMA "X"	Material	M	1,0000000
			MO sem LS => Valor do BDI =>	4,69 6,86	LS => 0,00 Valor com BDI =>
11.27	Código Banco	Descrição	Tipo	Und	Quant.
Composição	98307 SINAPI	TOMADA DE REDE RJ45 - FORNECIMENTO E INSTALAÇÃO. AF_11/2019	INES - INSTALAÇÕES ESPECIAIS	UN	1,0000000
Composição Auxiliar	88264 SINAPI	ELETRICISTA COM ENCARGOS COMPLEMENTARES	SEDI - SERVIÇOS DIVERSOS	H	0,2062000
Composição Auxiliar	88247 SINAPI	AUXILIAR DE ELETRICISTA COM ENCARGOS COMPLEMENTARES	SEDI - SERVIÇOS DIVERSOS	H	0,2062000
Insumo	00038083 SINAPI	TOMADA RJ45, 8 FIOS, CAT 5E, CONJUNTO MONTADO PARA EMBUTIR 4" X 2" (PLACA + SUPORTE + MODULO)	Material	UN	1,0000000
			MO sem LS => Valor do BDI =>	5,69 12,11	LS => 0,00 Valor com BDI =>
11.28	Código Banco	Descrição	Tipo	Und	Quant.
Composição	98297 SINAPI	CABO ELETRÔNICO CATEGORIA 6, INSTALADO EM EDIFICAÇÃO INSTITUCIONAL - FORNECIMENTO E INSTALAÇÃO. AF_11/2019	INES - INSTALAÇÕES ESPECIAIS	M	1,0000000
Composição Auxiliar	88264 SINAPI	ELETRICISTA COM ENCARGOS COMPLEMENTARES	SEDI - SERVIÇOS DIVERSOS	H	0,0045000
Composição Auxiliar	88247 SINAPI	AUXILIAR DE ELETRICISTA COM ENCARGOS COMPLEMENTARES	SEDI - SERVIÇOS DIVERSOS	H	0,0045000
Insumo	00039599 SINAPI	CABO DE PAR TRANCADO UTP, 4 PARES, CATEGORIA 6	Material	M	1,0500000
			MO sem LS => Valor do BDI =>	0,12 1,08	LS => 0,00 Valor com BDI =>
12.1	Código Banco	Descrição	Tipo	Und	Quant.
Composição	C1948 SEINFRA	PONTO HIDRÁULICO, MATERIAL E EXECUÇÃO	OUTROS ELEMENTOS	PT	1,0000000
Composição Auxiliar	88248 SINAPI	AUXILIAR DE ENCANADOR OU BOMBEIRO HIDRÁULICO COM ENCARGOS COMPLEMENTARES	SEDI - SERVIÇOS DIVERSOS	H	3,0000000
Composição Auxiliar	88267 SINAPI	ENCANADOR OU BOMBEIRO HIDRÁULICO COM ENCARGOS COMPLEMENTARES	SEDI - SERVIÇOS DIVERSOS	H	3,0000000
Composição Auxiliar	88316 SINAPI	SERVENTE COM ENCARGOS COMPLEMENTARES	SEDI - SERVIÇOS DIVERSOS	H	2,5000000
Insumo	00000367 SINAPI	AREIA GROSSA - POSTO JAZIDA/FORNECEDOR (RETIRADO NA JAZIDA, SEM TRANSPORTE)	Material	m³	0,0035000
Insumo	00001106 SINAPI	CAL HIDRATADA CH-I PARA ARGAMASSAS	Material	KG	2,5000000
Insumo	00001379 SINAPI	CIMENTO PORTLAND COMPOSTO CP II-32	Material	KG	2,5000000
Insumo	11426 SEINFRA	LUVA REDUÇÃO PVC SOLDAVEL DE 32X25MM	Material	UN	1,0000000
Insumo	10864 SEINFRA	COTOVELO PVC SOLDAVEL DE 25MM	Material	UN	2,0000000
Insumo	10885 SEINFRA	COTOVELO PVC SOLDAVEL DE 32MM	Material	UN	4,0000000
Insumo	11293 SEINFRA	JOELHO PVC ROSCAVEL DE 1"	Material	UN	1,0000000
Insumo	11412 SEINFRA	LUVA PVC SOLDAVEL DE 32MM	Material	UN	2,0000000
Insumo	00007140 SINAPI	TE SOLDAVEL, PVC, 90 GRAUS, 32 MM, PARA AGUA FRIA PREDIAL (NBR 5648)	Material	UN	1,0000000
Insumo	00009868 SINAPI	TUBO PVC, SOLDAVEL, DN 25 MM, AGUA FRIA (NBR-5648)	Material	M	1,2000000
Insumo	00009869 SINAPI	TUBO PVC, SOLDAVEL, DN 32 MM, AGUA FRIA (NBR-5648)	Material	M	5,0000000
			MO sem LS => Valor do BDI =>	109,23 63,89	LS => 0,00 Valor com BDI =>
12.2	Código Banco	Descrição	Tipo	Und	Quant.
Composição	89355 SINAPI	TUBO, PVC, SOLDAVEL, DN 20MM, INSTALADO EM RAMAL OU SUB-RAMAL DE ÁGUA - FORNECIMENTO E INSTALAÇÃO. AF_12/2014	INHJ - INSTALAÇÕES HIDROSANITÁRIAS	M	1,0000000
Composição Auxiliar	88248 SINAPI	AUXILIAR DE ENCANADOR OU BOMBEIRO HIDRÁULICO COM ENCARGOS COMPLEMENTARES	SEDI - SERVIÇOS DIVERSOS	H	0,3190000
Composição Auxiliar	88267 SINAPI	ENCANADOR OU BOMBEIRO HIDRÁULICO COM ENCARGOS COMPLEMENTARES	SEDI - SERVIÇOS DIVERSOS	H	0,3190000
Insumo	00038383 SINAPI	LIXA D'AGUA EM FOLHA, GRAO 100	Material	UN	0,1060000
Insumo	00009867 SINAPI	TUBO PVC, SOLDAVEL, DN 20 MM, AGUA FRIA (NBR-5648)	Material	M	1,0610000
			MO sem LS => Valor do BDI =>	8,87 4,19	LS => 0,00 Valor com BDI =>
12.3	Código Banco	Descrição	Tipo	Und	Quant.
Composição	89256 SINAPI	TUBO, PVC, SOLDAVEL, DN 25MM, INSTALADO EM RAMAL OU SUB-RAMAL DE ÁGUA - FORNECIMENTO E INSTALAÇÃO. AF_12/2014	INHJ - INSTALAÇÕES HIDROSANITÁRIAS	M	1,0000000
Composição Auxiliar	88248 SINAPI	AUXILIAR DE ENCANADOR OU BOMBEIRO HIDRÁULICO COM ENCARGOS COMPLEMENTARES	SEDI - SERVIÇOS DIVERSOS	H	0,3690000
Composição Auxiliar	88267 SINAPI	ENCANADOR OU BOMBEIRO HIDRÁULICO COM ENCARGOS COMPLEMENTARES	SEDI - SERVIÇOS DIVERSOS	H	0,3690000
Insumo	00038383 SINAPI	LIXA D'AGUA EM FOLHA, GRAO 100	Material	UN	0,1230000
Insumo	00009868 SINAPI	TUBO PVC, SOLDAVEL, DN 25 MM, AGUA FRIA (NBR-5648)	Material	M	1,0610000
			MO sem LS => Valor do BDI =>	10,03 4,99	LS => 0,00 Valor com BDI =>

*Con.*

PREFEITURA MUNICIPAL DE SÃO DOMINGOS DO MARANHÃO  
CNPJ: 06.113.690/0001-71

ULTIMAS: 430  
 Nº PROCESSO: 323/2022  
 Assinatura: \_\_\_\_\_

12.4		Código Banco	Descrição	Tipo	Und	Quant.	
Composição	88357	SINAPI	TUBO, PVC, SOLDÁVEL, DN 32MM, INSTALADO EM RAMAL OU SUB-RAMAL DE ÁGUA - FORNECIMENTO E INSTALAÇÃO. AF_12/2014	INHI - INSTALAÇÕES HIDROS SANITÁRIAS	M	1,0000000	
Composição Auxiliar	88248	SINAPI	AUXILIAR DE ENCANADOR OU BOMBEIRO HIDRÁULICO COM ENCARGOS COMPLEMENTARES	SEDI - SERVIÇOS DIVERSOS	H	0,4400000	
Composição Auxiliar	88267	SINAPI	ENCANADOR OU BOMBEIRO HIDRÁULICO COM ENCARGOS COMPLEMENTARES	SEDI - SERVIÇOS DIVERSOS	H	0,4400000	
Insumo	00038383	SINAPI	LIXA D'AGUA EM FOLHA, GRAO 100	Material	UN	0,1470000	
Insumo	00009869	SINAPI	TUBO PVC, SOLDÁVEL, DN 32 MM, AGUA FRIA (NBR-5648)	Material	M	1,0610000	
						MO sem LS => 11,96	LS => 0,00
						Valor do BDI => 7,51	Valor com BDI =>
12.5		Código Banco	Descrição	Tipo	Und	Quant.	
Composição	89449	SINAPI	TUBO, PVC, SOLDÁVEL, DN 50MM, INSTALADO EM PRUMADA DE ÁGUA - FORNECIMENTO E INSTALAÇÃO. AF_12/2014	INHI - INSTALAÇÕES HIDROS SANITÁRIAS	M	1,0000000	
Composição Auxiliar	88248	SINAPI	AUXILIAR DE ENCANADOR OU BOMBEIRO HIDRÁULICO COM ENCARGOS COMPLEMENTARES	SEDI - SERVIÇOS DIVERSOS	H	0,0290000	
Composição Auxiliar	88267	SINAPI	ENCANADOR OU BOMBEIRO HIDRÁULICO COM ENCARGOS COMPLEMENTARES	SEDI - SERVIÇOS DIVERSOS	H	0,0290000	
Insumo	00038383	SINAPI	LIXA D'AGUA EM FOLHA, GRAO 100	Material	UN	0,0100000	
Insumo	00009875	SINAPI	TUBO PVC, SOLDÁVEL, DN 50 MM, PARA AGUA FRIA (NBR-5648)	Material	M	1,0610000	
						MO sem LS => 0,78	LS => 0,00
						Valor do BDI => 5,80	Valor com BDI =>
12.6		Código Banco	Descrição	Tipo	Und	Quant.	
Composição	86884	SINAPI	ENGATE FLEXIVEL EM PLÁSTICO BRANCO, 1/2 X 30CM - FORNECIMENTO E INSTALAÇÃO. AF_01/2020	INHI - INSTALAÇÕES HIDROS SANITÁRIAS	UN	1,0000000	
Composição Auxiliar	88316	SINAPI	SERVENTE COM ENCARGOS COMPLEMENTARES	SEDI - SERVIÇOS DIVERSOS	H	0,0481000	
Composição Auxiliar	88267	SINAPI	ENCANADOR OU BOMBEIRO HIDRÁULICO COM ENCARGOS COMPLEMENTARES	SEDI - SERVIÇOS DIVERSOS	H	0,1525000	
Insumo	00006141	SINAPI	ENGATE/RABICHO FLEXIVEL PLASTICO (PVC OU ABS) BRANCO 1/2" X 30 CM	Material	UN	1,0000000	
Insumo	00003146	SINAPI	FITA VEDA ROSCA EM ROLOS DE 18 MM X 10 M (L X C)	Material	UN	0,0210000	
						MO sem LS => 2,90	LS => 0,00
						Valor do BDI => 2,18	Valor com BDI =>
12.7		Código Banco	Descrição	Tipo	Und	Quant.	
Composição	89358	SINAPI	JOELHO 90 GRAUS, PVC, SOLDÁVEL, DN 20MM, INSTALADO EM RAMAL OU SUB-RAMAL DE ÁGUA - FORNECIMENTO E INSTALAÇÃO. AF_12/2014	INHI - INSTALAÇÕES HIDROS SANITÁRIAS	UN	1,0000000	
Composição Auxiliar	88248	SINAPI	AUXILIAR DE ENCANADOR OU BOMBEIRO HIDRÁULICO COM ENCARGOS COMPLEMENTARES	SEDI - SERVIÇOS DIVERSOS	H	0,1290000	
Composição Auxiliar	88267	SINAPI	ENCANADOR OU BOMBEIRO HIDRÁULICO COM ENCARGOS COMPLEMENTARES	SEDI - SERVIÇOS DIVERSOS	H	0,1290000	
Insumo	00000122	SINAPI	ADESIVO PLASTICO PARA PVC, FRASCO COM 850 GR	Material	UN	0,0060000	
Insumo	00003542	SINAPI	JOELHO PVC, SOLDÁVEL, 90 GRAUS, 20 MM, PARA AGUA FRIA PREDIAL	Material	UN	1,0000000	
Insumo	00038383	SINAPI	LIXA D'AGUA EM FOLHA, GRAO 100	Material	UN	0,0430000	
Insumo	00020083	SINAPI	SOLUCAO LIMPADORA PARA PVC, FRASCO COM 1000 CM3	Material	UN	0,0060000	
						MO sem LS => 3,50	LS => 0,00
						Valor do BDI => 1,85	Valor com BDI =>
12.8		Código Banco	Descrição	Tipo	Und	Quant.	
Composição	94708	SINAPI	ADAPTADOR COM FLANGES LIVRES, PVC, SOLDÁVEL, DN 25 MM X 3/4", INSTALADO EM RESERVAÇÃO DE ÁGUA DE EDIFICAÇÃO QUE POSSUA RESERVATÓRIO DE FIBRA/FIBROCIMENTO FORNECIMENTO E INSTALAÇÃO. AF_06/2016	INHI - INSTALAÇÕES HIDROS SANITÁRIAS	UN	1,0000000	
Composição Auxiliar	88248	SINAPI	AUXILIAR DE ENCANADOR OU BOMBEIRO HIDRÁULICO COM ENCARGOS COMPLEMENTARES	SEDI - SERVIÇOS DIVERSOS	H	0,2310000	
Composição Auxiliar	88267	SINAPI	ENCANADOR OU BOMBEIRO HIDRÁULICO COM ENCARGOS COMPLEMENTARES	SEDI - SERVIÇOS DIVERSOS	H	0,2310000	
Insumo	00000114	SINAPI	ADAPTADOR PVC SOLDÁVEL, COM FLANGES LIVRES, 25 MM X 3/4", PARA CAIXA D' AGUA	Material	UN	1,0000000	
Insumo	00020080	SINAPI	ADESIVO PLASTICO PARA PVC, FRASCO COM 175 GR	Material	UN	0,0460000	
Insumo	00038383	SINAPI	LIXA D'AGUA EM FOLHA, GRAO 100	Material	UN	0,0230000	
Insumo	00020083	SINAPI	SOLUCAO LIMPADORA PARA PVC, FRASCO COM 1000 CM3	Material	UN	0,0110000	
						MO sem LS => 6,28	LS => 0,00
						Valor do BDI => 7,35	Valor com BDI =>
12.9		Código Banco	Descrição	Tipo	Und	Quant.	
Composição	94711	SINAPI	ADAPTADOR COM FLANGES LIVRES, PVC, SOLDÁVEL, DN 50 MM X 1 1/2", INSTALADO EM RESERVAÇÃO DE ÁGUA DE EDIFICAÇÃO QUE POSSUA RESERVATÓRIO DE FIBRA/FIBROCIMENTO FORNECIMENTO E INSTALAÇÃO. AF_06/2016	INHI - INSTALAÇÕES HIDROS SANITÁRIAS	UN	1,0000000	
Composição Auxiliar	88248	SINAPI	AUXILIAR DE ENCANADOR OU BOMBEIRO HIDRÁULICO COM ENCARGOS COMPLEMENTARES	SEDI - SERVIÇOS DIVERSOS	H	0,3080000	
Composição Auxiliar	88267	SINAPI	ENCANADOR OU BOMBEIRO HIDRÁULICO COM ENCARGOS COMPLEMENTARES	SEDI - SERVIÇOS DIVERSOS	H	0,3080000	
Insumo	00000086	SINAPI	ADAPTADOR PVC SOLDÁVEL, COM FLANGES LIVRES, 50 MM X 1 1/2", PARA CAIXA D' AGUA	Material	UN	1,0000000	
Insumo	00020080	SINAPI	ADESIVO PLASTICO PARA PVC, FRASCO COM 175 GR	Material	UN	0,1940000	
Insumo	00038383	SINAPI	LIXA D'AGUA EM FOLHA, GRAO 100	Material	UN	0,0310000	
Insumo	00020083	SINAPI	SOLUCAO LIMPADORA PARA PVC, FRASCO COM 1000 CM3	Material	UN	0,0520000	
						MO sem LS => 8,37	LS => 0,00
						Valor do BDI => 18,44	Valor com BDI =>
12.10		Código Banco	Descrição	Tipo	Und	Quant.	
Composição	88503	SINAPI	CAIXA D' ÁGUA EM POLIETILENO, 1000 LITROS, COM ACESSORIOS	INHI - INSTALAÇÕES HIDROS SANITÁRIAS	UN	1,0000000	
Composição Auxiliar	88267	SINAPI	ENCANADOR OU BOMBEIRO HIDRÁULICO COM ENCARGOS COMPLEMENTARES	SEDI - SERVIÇOS DIVERSOS	H	7,7000000	
Composição Auxiliar	88248	SINAPI	AUXILIAR DE ENCANADOR OU BOMBEIRO HIDRÁULICO COM ENCARGOS COMPLEMENTARES	SEDI - SERVIÇOS DIVERSOS	H	7,7000000	
Insumo	00000067	SINAPI	ADAPTADOR PVC ROSCAVEL, COM FLANGES E ANEL DE VEDACAO, 1/2", PARA CAIXA D' AGUA	Material	UN	1,0000000	

Sen.

PREFEITURA MUNICIPAL DE SÃO DOMINGOS DO MARANHÃO  
CNPJ: 06.113.690/0001-71

OLHAS: 433  
Nº PROCESSO: 398/2024  
Assinatura: \_\_\_\_\_

Insumo	0000087 SINAPI	ADAPTADOR PVC SOLDÁVEL, LONGO, COM FLANGE LIVRE, 25 MM X 3/4", PARA CAIXA D' AGUA	Material	UN	1,0000000
Insumo	0000068 SINAPI	ADAPTADOR PVC SOLDÁVEL, COM FLANGES LIVRES, 32 MM X 1", PARA CAIXA D' AGUA	Material	UN	2,0000000
Insumo	0000119 SINAPI	ADESIVO PLÁSTICO PARA PVC, BISNAGA COM 75 GR	Material	UN	0,4000000
Insumo	00034636 SINAPI	CAIXA D'AGUA EM POLIETILENO 1000 LITROS, COM TAMPÁ	Material	UN	1,0000000
Insumo	00003146 SINAPI	FITA VEDA ROSCA EM ROLOS DE 18 MM X 10 M (L X C)	Material	UN	0,3000000
Insumo	00003536 SINAPI	JOELHO PVC, SOLDÁVEL, 90 GRAUS, 32 MM, PARA AGUA FRIA PREDIAL	Material	UN	1,0000000
Insumo	00011675 SINAPI	REGISTRO DE ESFERA, PVC, COM VOLANTE, VS, SOLDÁVEL, DN 32 MM, COM CORPO DIVIDIDO	Material	UN	1,0000000
Insumo	00007140 SINAPI	TE SOLDÁVEL, PVC, 90 GRAUS, 32 MM, PARA AGUA FRIA PREDIAL (NBR 5648)	Material	UN	1,0000000
Insumo	00011829 SINAPI	TORNEIRA DE BOIA CONVENCIONAL PARA CAIXA D'AGUA, 1/2", COM HASTE E TORNEIRA METÁLICOS E BALAO PLÁSTICO	Material	UN	1,0000000
Insumo	00009869 SINAPI	TUBO PVC, SOLDÁVEL, DN 32 MM, AGUA FRIA (NBR-5648)	Material	M	2,0000000
Insumo	00009868 SINAPI	TUBO PVC, SOLDÁVEL, DN 25 MM, AGUA FRIA (NBR-5648)	Material	M	1,5000000

MO sem LS => 209,51  
Valor do BDI => 267,87  
LS => 0,00  
Valor com BDI =>

12.11	Código Banco	Descrição	Tipo	Und	Quant.
Composição	88504 SINAPI	CAIXA D'AGUA EM POLIETILENO, 500 LITROS, COM ACESSÓRIOS	INHI - INSTALAÇÕES HIDROS SANITÁRIAS	UN	1,0000000
Composição Auxiliar	88267 SINAPI	ENCANADOR OU BOMBEIRO HIDRÁULICO COM ENCARGOS COMPLEMENTARES	SEDI - SERVIÇOS DIVERSOS	H	7,7000000
Composição Auxiliar	88248 SINAPI	AUXILIAR DE ENCANADOR OU BOMBEIRO HIDRÁULICO COM ENCARGOS COMPLEMENTARES	SEDI - SERVIÇOS DIVERSOS	H	7,7000000
Insumo	0000067 SINAPI	ADAPTADOR PVC ROSCÁVEL, COM FLANGES E ANEL DE VEDAÇÃO, 1/2", PARA CAIXA D' AGUA	Material	UN	1,0000000
Insumo	0000087 SINAPI	ADAPTADOR PVC SOLDÁVEL, LONGO, COM FLANGE LIVRE, 25 MM X 3/4", PARA CAIXA D' AGUA	Material	UN	1,0000000
Insumo	0000068 SINAPI	ADAPTADOR PVC SOLDÁVEL, COM FLANGES LIVRES, 32 MM X 1", PARA CAIXA D' AGUA	Material	UN	2,0000000
Insumo	0000119 SINAPI	ADESIVO PLÁSTICO PARA PVC, BISNAGA COM 75 GR	Material	UN	0,4000000
Insumo	00034637 SINAPI	CAIXA D'AGUA EM POLIETILENO 500 LITROS, COM TAMPÁ	Material	UN	1,0000000
Insumo	00003146 SINAPI	FITA VEDA ROSCA EM ROLOS DE 18 MM X 10 M (L X C)	Material	UN	0,3000000
Insumo	00003536 SINAPI	JOELHO PVC, SOLDÁVEL, 90 GRAUS, 32 MM, PARA AGUA FRIA PREDIAL	Material	UN	1,0000000
Insumo	00011675 SINAPI	REGISTRO DE ESFERA, PVC, COM VOLANTE, VS, SOLDÁVEL, DN 32 MM, COM CORPO DIVIDIDO	Material	UN	1,0000000
Insumo	00007140 SINAPI	TE SOLDÁVEL, PVC, 90 GRAUS, 32 MM, PARA AGUA FRIA PREDIAL (NBR 5648)	Material	UN	1,0000000
Insumo	00011829 SINAPI	TORNEIRA DE BOIA CONVENCIONAL PARA CAIXA D'AGUA, 1/2", COM HASTE E TORNEIRA METÁLICOS E BALAO PLÁSTICO	Material	UN	1,0000000
Insumo	00009869 SINAPI	TUBO PVC, SOLDÁVEL, DN 32 MM, AGUA FRIA (NBR-5648)	Material	M	2,0000000
Insumo	00009868 SINAPI	TUBO PVC, SOLDÁVEL, DN 25 MM, AGUA FRIA (NBR-5648)	Material	M	1,5000000

MO sem LS => 209,51  
Valor do BDI => 208,22  
LS => 0,00  
Valor com BDI =>

12.12	Código Banco	Descrição	Tipo	Und	Quant.
Composição	89349 SINAPI	REGISTRO DE PRESSÃO BRUTO, LATÃO, ROSCÁVEL, 1/2", FORNECIDO E INSTALADO EM RAMAL DE ÁGUA, AF_12/2014	INHI - INSTALAÇÕES HIDROS SANITÁRIAS	UN	1,0000000
Composição Auxiliar	88248 SINAPI	AUXILIAR DE ENCANADOR OU BOMBEIRO HIDRÁULICO COM ENCARGOS COMPLEMENTARES	SEDI - SERVIÇOS DIVERSOS	H	0,0719000
Composição Auxiliar	88267 SINAPI	ENCANADOR OU BOMBEIRO HIDRÁULICO COM ENCARGOS COMPLEMENTARES	SEDI - SERVIÇOS DIVERSOS	H	0,0719000
Insumo	00003148 SINAPI	FITA VEDA ROSCA EM ROLOS DE 18 MM X 50 M (L X C)	Material	UN	0,0084000
Insumo	00011752 SINAPI	REGISTRO PRESSAD BRUTO EM LATAO FORJADO, BITOLA 1/2" (REF 1400)	Material	UN	1,0000000

MO sem LS => 1,95  
Valor do BDI => 7,20  
LS => 0,00  
Valor com BDI =>

12.13	Código Banco	Descrição	Tipo	Und	Quant.
Composição	89352 SINAPI	REGISTRO DE GAVETA BRUTO, LATÃO, ROSCÁVEL, 1/2", FORNECIDO E INSTALADO EM RAMAL DE ÁGUA, AF_12/2014	INHI - INSTALAÇÕES HIDROS SANITÁRIAS	UN	1,0000000
Composição Auxiliar	88248 SINAPI	AUXILIAR DE ENCANADOR OU BOMBEIRO HIDRÁULICO COM ENCARGOS COMPLEMENTARES	SEDI - SERVIÇOS DIVERSOS	H	0,0719000
Composição Auxiliar	88267 SINAPI	ENCANADOR OU BOMBEIRO HIDRÁULICO COM ENCARGOS COMPLEMENTARES	SEDI - SERVIÇOS DIVERSOS	H	0,0719000
Insumo	00003148 SINAPI	FITA VEDA ROSCA EM ROLOS DE 18 MM X 50 M (L X C)	Material	UN	0,0084000
Insumo	00006020 SINAPI	REGISTRO GAVETA BRUTO EM LATAO FORJADO, BITOLA 1/2" (REF 1509)	Material	UN	1,0000000

MO sem LS => 1,95  
Valor do BDI => 9,87  
LS => 0,00  
Valor com BDI =>

12.14	Código Banco	Descrição	Tipo	Und	Quant.
Composição	89353 SINAPI	REGISTRO DE GAVETA BRUTO, LATÃO, ROSCÁVEL, 3/4", FORNECIDO E INSTALADO EM RAMAL DE ÁGUA, AF_12/2014	INHI - INSTALAÇÕES HIDROS SANITÁRIAS	UN	1,0000000
Composição Auxiliar	88248 SINAPI	AUXILIAR DE ENCANADOR OU BOMBEIRO HIDRÁULICO COM ENCARGOS COMPLEMENTARES	SEDI - SERVIÇOS DIVERSOS	H	0,1102000
Composição Auxiliar	88267 SINAPI	ENCANADOR OU BOMBEIRO HIDRÁULICO COM ENCARGOS COMPLEMENTARES	SEDI - SERVIÇOS DIVERSOS	H	0,1102000
Insumo	00003148 SINAPI	FITA VEDA ROSCA EM ROLOS DE 18 MM X 50 M (L X C)	Material	UN	0,0106000
Insumo	00006016 SINAPI	REGISTRO GAVETA BRUTO EM LATAO FORJADO, BITOLA 3/4" (REF 1509)	Material	UN	1,0000000

MO sem LS => 2,98  
Valor do BDI => 10,75  
LS => 0,00  
Valor com BDI =>

13.1	Código Banco	Descrição	Tipo	Und	Quant.
Composição	C1950 SEINFRA	PONTO SANITÁRIO, MATERIAL E EXECUÇÃO	OUTROS ELEMENTOS	PT	1,0000000
Composição Auxiliar	88248 SINAPI	AUXILIAR DE ENCANADOR OU BOMBEIRO HIDRÁULICO COM ENCARGOS COMPLEMENTARES	SEDI - SERVIÇOS DIVERSOS	H	3,0000000
Composição Auxiliar	88267 SINAPI	ENCANADOR OU BOMBEIRO HIDRÁULICO COM ENCARGOS COMPLEMENTARES	SEDI - SERVIÇOS DIVERSOS	H	3,0000000

*Em...*

PREFEITURA MUNICIPAL DE SÃO DOMINGOS DO MARANHÃO  
CNPJ: 06.113.690/0001-71

ULHAS: 432  
Vº PROCESSO: 323/2012  
assinatura: \_\_\_\_\_

Composição Auxiliar	88316 SINAPI	SERVENTE COM ENCARGOS COMPLEMENTARES	SEDI - SERVIÇOS DIVERSOS	H	2,5000000		
Insumo	00000367 SINAPI	AREIA GROSSA - POSTO JAZIDA/FORNECEDOR (RETIRADO NA JAZIDA, SEM TRANSPORTE)	Material	m³	0,0040000		
Insumo	00001106 SINAPI	CAL HIDRATADA CH-I PARA ARGAMASSAS	Material	KG	3,0000000		
Insumo	00001379 SINAPI	CIMENTO PORTLAND COMPOSTO CP II-32	Material	KG	3,0000000		
Insumo	11283 SEINFRA	JOELHO PVC PARA ESGOTO DE 40MM	Material	UN	2,0000000		
Insumo	11282 SEINFRA	JOELHO PVC PARA ESGOTO DE 100MM	Material	UN	1,0000000		
Insumo	11284 SEINFRA	JOELHO PVC PARA ESGOTO DE 50MM	Material	UN	1,0000000		
Insumo	12012 SEINFRA	TE PVC RIGIDO, PARA ESGOTO - 100MM (4")	Material	UN	1,0000000		
Insumo	12013 SEINFRA	TE PVC RIGIDO, PARA ESGOTO - 40MM (1 1/2")	Material	UN	1,0000000		
Insumo	00009838 SINAPI	TUBO PVC SERIE NORMAL, DN 50 MM, PARA ESGOTO PREDIAL (NBR 5688)	Material	M	0,5000000		
Insumo	00009836 SINAPI	TUBO PVC SERIE NORMAL, DN 100 MM, PARA ESGOTO PREDIAL (NBR 5688)	Material	M	0,3300000		
Insumo	00009835 SINAPI	TUBO PVC SERIE NORMAL, DN 40 MM, PARA ESGOTO PREDIAL (NBR 5688)	Material	M	1,5000000		
					MO sem LS => 109,23	LS =>	0,00
					Valor do BDI => 53,04		Valor com BDI =>
13.2	Código Banco	Descrição	Tipo	Und	Quant.		
Composição	89714 SINAPI	TUBO PVC, SERIE NORMAL, ESGOTO PREDIAL, DN 100 MM, FORNECIDO E INSTALADO EM RAMAL DE DESCARGA OU RAMAL DE ESGOTO SANITARIO, AF_12/2014	INHÍ - INSTALAÇÕES HIDROS SANITÁRIAS	M	1,0000000		
Composição Auxiliar	88248 SINAPI	AUXILIAR DE ENCANADOR OU BOMBEIRO HIDRÁULICO COM ENCARGOS COMPLEMENTARES	SEDI - SERVIÇOS DIVERSOS	H	0,7400000		
Composição Auxiliar	88267 SINAPI	ENCANADOR OU BOMBEIRO HIDRÁULICO COM ENCARGOS COMPLEMENTARES	SEDI - SERVIÇOS DIVERSOS	H	0,7400000		
Insumo	00000122 SINAPI	ADESIVO PLASTICO PARA PVC, FRASCO COM 850 GR	Material	UN	0,0363000		
Insumo	00038383 SINAPI	LIXA D'AGUA EM FOLHA, GRAO 100	Material	UN	0,2470000		
Insumo	00020083 SINAPI	SOLUCAO LIMPADORA PARA PVC, FRASCO COM 1000 CM3	Material	UN	0,0593000		
Insumo	00009836 SINAPI	TUBO PVC SERIE NORMAL, DN 100 MM, PARA ESGOTO PREDIAL (NBR 5688)	Material	M	1,0500000		
					MO sem LS => 20,13	LS =>	0,00
					Valor do BDI => 14,30		Valor com BDI =>
13.3	Código Banco	Descrição	Tipo	Und	Quant.		
Composição	89715 SINAPI	TUBO PVC, SERIE NORMAL, ESGOTO PREDIAL, DN 75 MM, FORNECIDO E INSTALADO EM RAMAL DE DESCARGA OU RAMAL DE ESGOTO SANITARIO, AF_12/2014	INHÍ - INSTALAÇÕES HIDROS SANITÁRIAS	M	1,0000000		
Composição Auxiliar	88248 SINAPI	AUXILIAR DE ENCANADOR OU BOMBEIRO HIDRÁULICO COM ENCARGOS COMPLEMENTARES	SEDI - SERVIÇOS DIVERSOS	H	0,5600000		
Composição Auxiliar	88267 SINAPI	ENCANADOR OU BOMBEIRO HIDRÁULICO COM ENCARGOS COMPLEMENTARES	SEDI - SERVIÇOS DIVERSOS	H	0,5600000		
Insumo	00000122 SINAPI	ADESIVO PLASTICO PARA PVC, FRASCO COM 850 GR	Material	UN	0,0247000		
Insumo	00038383 SINAPI	LIXA D'AGUA EM FOLHA, GRAO 100	Material	UN	0,1870000		
Insumo	00020083 SINAPI	SOLUCAO LIMPADORA PARA PVC, FRASCO COM 1000 CM3	Material	UN	0,0385000		
Insumo	00009837 SINAPI	TUBO PVC SERIE NORMAL, DN 75 MM, PARA ESGOTO PREDIAL (NBR 5688)	Material	M	1,0500000		
					MO sem LS => 15,23	LS =>	0,00
					Valor do BDI => 11,34		Valor com BDI =>
13.4	Código Banco	Descrição	Tipo	Und	Quant.		
Composição	89712 SINAPI	TUBO PVC, SERIE NORMAL, ESGOTO PREDIAL, DN 50 MM, FORNECIDO E INSTALADO EM RAMAL DE DESCARGA OU RAMAL DE ESGOTO SANITARIO, AF_12/2014	INHÍ - INSTALAÇÕES HIDROS SANITÁRIAS	M	1,0000000		
Composição Auxiliar	88248 SINAPI	AUXILIAR DE ENCANADOR OU BOMBEIRO HIDRÁULICO COM ENCARGOS COMPLEMENTARES	SEDI - SERVIÇOS DIVERSOS	H	0,3800000		
Composição Auxiliar	88267 SINAPI	ENCANADOR OU BOMBEIRO HIDRÁULICO COM ENCARGOS COMPLEMENTARES	SEDI - SERVIÇOS DIVERSOS	H	0,3800000		
Insumo	00000122 SINAPI	ADESIVO PLASTICO PARA PVC, FRASCO COM 850 GR	Material	UN	0,0108000		
Insumo	00038383 SINAPI	LIXA D'AGUA EM FOLHA, GRAO 100	Material	UN	0,1270000		
Insumo	00020083 SINAPI	SOLUCAO LIMPADORA PARA PVC, FRASCO COM 1000 CM3	Material	UN	0,0163000		
Insumo	00009838 SINAPI	TUBO PVC SERIE NORMAL, DN 50 MM, PARA ESGOTO PREDIAL (NBR 5688)	Material	M	1,0500000		
					MO sem LS => 10,33	LS =>	0,00
					Valor do BDI => 7,46		Valor com BDI =>
13.5	Código Banco	Descrição	Tipo	Und	Quant.		
Composição	89711 SINAPI	TUBO PVC, SERIE NORMAL, ESGOTO PREDIAL, DN 40 MM, FORNECIDO E INSTALADO EM RAMAL DE DESCARGA OU RAMAL DE ESGOTO SANITARIO, AF_12/2014	INHÍ - INSTALAÇÕES HIDROS SANITÁRIAS	M	1,0000000		
Composição Auxiliar	88248 SINAPI	AUXILIAR DE ENCANADOR OU BOMBEIRO HIDRÁULICO COM ENCARGOS COMPLEMENTARES	SEDI - SERVIÇOS DIVERSOS	H	0,3000000		
Composição Auxiliar	88267 SINAPI	ENCANADOR OU BOMBEIRO HIDRÁULICO COM ENCARGOS COMPLEMENTARES	SEDI - SERVIÇOS DIVERSOS	H	0,3000000		
Insumo	00038383 SINAPI	LIXA D'AGUA EM FOLHA, GRAO 100	Material	UN	0,1000000		
Insumo	00009835 SINAPI	TUBO PVC SERIE NORMAL, DN 40 MM, PARA ESGOTO PREDIAL (NBR 5688)	Material	M	1,0500000		
					MO sem LS => 8,16	LS =>	0,00
					Valor do BDI => 4,81		Valor com BDI =>
13.6	Código Banco	Descrição	Tipo	Und	Quant.		
Composição	86882 SINAPI	SIFÃO DO TIPO GARRAFACOPO EM PVC 1 1/4 X 1 1/2 - FORNECIMENTO E INSTALAÇÃO, AF_01/2020	INHÍ - INSTALAÇÕES HIDROS SANITÁRIAS	UN	1,0000000		
Composição Auxiliar	88267 SINAPI	ENCANADOR OU BOMBEIRO HIDRÁULICO COM ENCARGOS COMPLEMENTARES	SEDI - SERVIÇOS DIVERSOS	H	0,1356000		
Composição Auxiliar	88316 SINAPI	SERVENTE COM ENCARGOS COMPLEMENTARES	SEDI - SERVIÇOS DIVERSOS	H	0,0427000		
Insumo	00003146 SINAPI	FITA VEDA ROSCA EM ROLOS DE 18 MM X 10 M (L X C)	Material	UN	0,0420000		
Insumo	00006146 SINAPI	SIFAO PLASTICO TIPO COPO PARA TANQUE, 1 1/4 X 1 1/2 "	Material	UN	1,0000000		
					MO sem LS => 2,58	LS =>	0,00

PREFEITURA MUNICIPAL DE SÃO DOMINGOS DO MARANHÃO  
CNPJ: 06.113.690/0001-71

OLHAS: 453  
PROCESSO: 323/2022  
assinatura: \_\_\_\_\_

				Valor do BDI =>	5,58		Valor com BDI =>
	Código Banco	Descrição	Tipo			Und	Quant.
13.7							
Composição	86883 SINAPI	SIFÃO DO TIPO FLEXÍVEL EM PVC 1 X 1,1/2 - FORNECIMENTO E INSTALAÇÃO. AF_01/2020	INHI - INSTALAÇÕES HIDROS SANITÁRIAS			UN	1,0000000
Composição Auxiliar	86267 SINAPI	ENCANADOR OU BOMBEIRO HIDRÁULICO COM ENCARGOS COMPLEMENTARES	SEDI - SERVIÇOS DIVERSOS			H	0,0845000
Composição Auxiliar	86316 SINAPI	SERVEANTE COM ENCARGOS COMPLEMENTARES	SEDI - SERVIÇOS DIVERSOS			H	0,0266000
Insumo	00003146 SINAPI	FITA VEDA ROSCA EM ROLOS DE 18 MM X 10 M (L X C)	Material			UN	0,0332000
Insumo	00006148 SINAPI	SIFAO PLASTICO FLEXIVEL SAIDA VERTICAL PARA COLUNA LAVATORIO, 1 X 1,1/2 "	Material			UN	1,0000000
				MO sem LS =>	1,60	LS =>	0,00
				Valor do BDI =>	3,17		Valor com BDI =>
13.8							
Composição	89707 SINAPI	CAIXA SIFONADA, PVC, DN 100 X 100 X 50 MM, JUNTA ELÁSTICA, FORNECIDA E INSTALADA EM RAMAL DE DESCARGA OU EM RAMAL DE ESGOTO SANITÁRIO. AF_12/2014	INHI - INSTALAÇÕES HIDROS SANITÁRIAS			UN	1,0000000
Composição Auxiliar	86248 SINAPI	AUXILIAR DE ENCANADOR OU BOMBEIRO HIDRÁULICO COM ENCARGOS COMPLEMENTARES	SEDI - SERVIÇOS DIVERSOS			H	0,2500000
Composição Auxiliar	86267 SINAPI	ENCANADOR OU BOMBEIRO HIDRÁULICO COM ENCARGOS COMPLEMENTARES	SEDI - SERVIÇOS DIVERSOS			H	0,2500000
Insumo	00000122 SINAPI	ADESIVO PLASTICO PARA PVC, FRASCO COM 850 GR	Material			UN	0,0148000
Insumo	00000296 SINAPI	ANEL BORRACHA PARA TUBO ESGOTO PREDIAL DN 50 MM (NBR 5688)	Material			UN	1,0000000
Insumo	00005103 SINAPI	CAIXA SIFONADA PVC, 100 X 100 X 50 MM, COM GRELHA REDONDA BRANCA	Material			UN	1,0000000
Insumo	00038383 SINAPI	LIXA D'AGUA EM FOLHA, GRAO 100	Material			UN	0,0640000
Insumo	00020078 SINAPI	PASTA LUBRIFICANTE PARA TUBOS E CONEXOES COM JUNTA ELASTICA (USO EM PVC, ACO, POLIETILENO E OUTROS) ( DE *400* G)	Material			UN	0,0200000
Insumo	00020083 SINAPI	SOLUCAO LIMPADORA PARA PVC, FRASCO COM 1000 CM3	Material			UN	0,0225000
				MO sem LS =>	6,80	LS =>	0,00
				Valor do BDI =>	11,26		Valor com BDI =>
13.9							
Composição	89709 SINAPI	RALO SIFONADO, PVC, DN 100 X 40 MM, JUNTA SOLDÁVEL, FORNECIDO E INSTALADO EM RAMAL DE DESCARGA OU EM RAMAL DE ESGOTO SANITÁRIO. AF_12/2014	INHI - INSTALAÇÕES HIDROS SANITÁRIAS			UN	1,0000000
Composição Auxiliar	86248 SINAPI	AUXILIAR DE ENCANADOR OU BOMBEIRO HIDRÁULICO COM ENCARGOS COMPLEMENTARES	SEDI - SERVIÇOS DIVERSOS			H	0,0700000
Composição Auxiliar	86267 SINAPI	ENCANADOR OU BOMBEIRO HIDRÁULICO COM ENCARGOS COMPLEMENTARES	SEDI - SERVIÇOS DIVERSOS			H	0,0700000
Insumo	00000122 SINAPI	ADESIVO PLASTICO PARA PVC, FRASCO COM 850 GR	Material			UN	0,0049000
Insumo	00038383 SINAPI	LIXA D'AGUA EM FOLHA, GRAO 100	Material			UN	0,0170000
Insumo	00011741 SINAPI	RALO SIFONADO PVC CILINDRICO, 100 X 40 MM, COM GRELHA REDONDA BRANCA	Material			UN	1,0000000
Insumo	00020083 SINAPI	SOLUCAO LIMPADORA PARA PVC, FRASCO COM 1000 CM3	Material			UN	0,0075000
				MO sem LS =>	1,90	LS =>	0,00
				Valor do BDI =>	4,61		Valor com BDI =>
13.10							
Composição	97974 SINAPI	POÇO DE INSPEÇÃO CIRCULAR PARA ESGOTO, EM CONCRETO PRÉ-MOLDADO, DIÂMETRO INTERNO = 0,4 M, PROFUNDIDADE = 1 M, EXCLUINDO TAMPÃO. AF_12/2020	DROP - DRENAGEM/ OBRAS DE CONTENÇÃO / POÇOS DE VISITA E CAIXAS			UN	1,0000000
Composição Auxiliar	5679 SINAPI	RETROESCAVADEIRA SOBRE RODAS COM CARREGADEIRA, TRAÇÃO 4X4, POTÊNCIA LÍQ. 88 HP, CAÇAMBA CARREG. CAP. MÍN. 1 M3, CAÇAMBA RETRO CAP. 0,26 M3, PESO OPERACIONAL MÍN. 6.674 KG, PROFUNDIDADE ESCAVAÇÃO MÁX. 4,37 M - CHI DIURNO. AF_06/2014	CHOR - CUSTOS HORÁRIOS DE MÁQUINAS E EQUIPAMENTOS			CHI	0,1505000
Composição Auxiliar	5678 SINAPI	RETROESCAVADEIRA SOBRE RODAS COM CARREGADEIRA, TRAÇÃO 4X4, POTÊNCIA LÍQ. 88 HP, CAÇAMBA CARREG. CAP. MÍN. 1 M3, CAÇAMBA RETRO CAP. 0,26 M3, PESO OPERACIONAL MÍN. 6.674 KG, PROFUNDIDADE ESCAVAÇÃO MÁX. 4,37 M - CHP DIURNO. AF_06/2014	CHOR - CUSTOS HORÁRIOS DE MÁQUINAS E EQUIPAMENTOS			CHP	0,0739000
Composição Auxiliar	97738 SINAPI	PEÇA CIRCULAR PRÉ-MOLDADA, VOLUME DE CONCRETO DE 10 A 30 LITROS, TAXA DE FIBRA DE POLIPROPILENO APROXIMADA DE 6 KG/M³. AF_01/2018_P	FUES - FUNDAÇÕES E ESTRUTURAS			m²	0,0221000
Composição Auxiliar	101623 SINAPI	PREPARO DE FUNDO DE VALA COM LARGURA MENOR QUE 1,5 M, COM CAMADA DE BRITA. LANÇAMENTO MECANIZADO. AF_08/2020	MOVT - MOVIMENTO DE TERRA			m²	0,2535000
Composição Auxiliar	100475 SINAPI	ARGAMASSA TRAÇO 1:3 (EM VOLUME DE CIMENTO E AREIA MÉDIA ÚMIDA) COM ADIÇÃO DE IMPERMEABILIZANTE, PREPARO MECÂNICO COM BETONEIRA 400 L. AF_08/2019	SEDI - SERVIÇOS DIVERSOS			m³	0,0290000
Composição Auxiliar	88309 SINAPI	PEDREIRO COM ENCARGOS COMPLEMENTARES	SEDI - SERVIÇOS DIVERSOS			H	0,5245000
Composição Auxiliar	86316 SINAPI	SERVEANTE COM ENCARGOS COMPLEMENTARES	SEDI - SERVIÇOS DIVERSOS			H	0,4121000
Insumo	00043441 SINAPI	ANEL EM CONCRETO ARMADO, LISO, PARA POCOS DE INSPECAO, COM FUNDO, DIAMETRO 0 INTERNO DE 0,60 M E ALTURA DE 0,50 M				UN	1,0000000
Insumo	00043423 SINAPI	ANEL EM CONCRETO ARMADO, LISO, PARA POCOS DE INSPECAO, SEM FUNDO, DIAMETRO 0 INTERNO DE 0,60 M E ALTURA DE 0,20 M				UN	1,0000000
Insumo	00007258 SINAPI	TIJOLO CERAMICO MACICO COMUM *5 X 10 X 20* CM (L X A X C)	Material			UN	11,7802000
				MO sem LS =>	59,10	LS =>	0,00
				Valor do BDI =>	141,34		Valor com BDI =>
13.11							
Composição	98102 SINAPI	CAIXA DE GORDURA SIMPLES, CIRCULAR, EM CONCRETO PRÉ-MOLDADO, DIÂMETRO INTERNO = 0,4 M, ALTURA INTERNA = 0,4 M. AF_12/2020	INHI - INSTALAÇÕES HIDROS SANITÁRIAS			UN	1,0000000
Composição Auxiliar	5678 SINAPI	RETROESCAVADEIRA SOBRE RODAS COM CARREGADEIRA, TRAÇÃO 4X4, POTÊNCIA LÍQ. 88 HP, CAÇAMBA CARREG. CAP. MÍN. 1 M3, CAÇAMBA RETRO CAP. 0,26 M3, PESO OPERACIONAL MÍN. 6.674 KG, PROFUNDIDADE ESCAVAÇÃO MÁX. 4,37 M - CHP DIURNO. AF_06/2014	CHOR - CUSTOS HORÁRIOS DE MÁQUINAS E EQUIPAMENTOS			CHP	0,0155000
Composição Auxiliar	5679 SINAPI	RETROESCAVADEIRA SOBRE RODAS COM CARREGADEIRA, TRAÇÃO 4X4, POTÊNCIA LÍQ. 88 HP, CAÇAMBA CARREG. CAP. MÍN. 1 M3, CAÇAMBA RETRO CAP. 0,26 M3, PESO OPERACIONAL MÍN. 6.674 KG, PROFUNDIDADE ESCAVAÇÃO MÁX. 4,37 M - CHI DIURNO. AF_06/2014	CHOR - CUSTOS HORÁRIOS DE MÁQUINAS E EQUIPAMENTOS			CHI	0,0315000

Con...

PREFEITURA MUNICIPAL DE SÃO DOMINGOS DO MARANHÃO  
CNPJ: 06.113.690/0001-71

ULTRAS: 954  
323/2022  
PROCESSO:  
data: .....

Composição Auxiliar	101618 SINAPI	PREPARO DE FUNDO DE VALA COM LARGURA MENOR QUE 1,5 M, COM CAMADA DE AREIA, LANÇAMENTO MANUAL. AF_08/2020	MOVT - MOVIMENTO DE TERRA	m²			0,0192000
Composição Auxiliar	88309 SINAPI	PEDREIRO COM ENCARGOS COMPLEMENTARES	SEDI - SERVIÇOS DIVERSOS	H			0,0415000
Composição Auxiliar	88316 SINAPI	SERVEENTE COM ENCARGOS COMPLEMENTARES	SEDI - SERVIÇOS DIVERSOS	H			0,0326000
Insumo	00011881 SINAPI	CAIXA DE GORDURA CILINDRICA EM CONCRETO SIMPLES, PRE-MOLDADA, COM DIAMETRO DE 40 CM E ALTURA DE 45 CM, COM TAMPA	Material	UN			1,0000000
					MO sem LS => Valor do BDI =>	3,12 55,40	LS => 0,00 Valor com BDI =>
13.12	Código Banco	Descrição	Tipo	Und			Quant.
Composição	98084 SINAPI	TANQUE SÉPTICO RETANGULAR, EM ALVENARIA COM BLOCOS DE CONCRETO. DIMENSÕES INTERNAS: 1,4 X 3,2 X 1,8 M, VOLUME ÚTIL: 6272 L (PARA 32 CONTRIBUINTES). AF_12/2020	INHI - INSTALAÇÕES HIDROS SANITÁRIAS	UN			1,0000000
Composição Auxiliar	5678 SINAPI	RETROESCAVADEIRA SOBRE RODAS COM CARREGADEIRA, TRACÇÃO 4X4, POTÊNCIA LÍQ. 88 HP, CAÇAMBA CARREG. CAP. MÍN. 1 M3, CAÇAMBA RETRO CAP. 0,28 M3, PESO OPERACIONAL MÍN. 6.674 KG, PROFUNDIDADE ESCAVAÇÃO MÁX. 4,37 M - CHP DIURNO. AF_06/2014	CHOR - CUSTOS HORÁRIOS DE MÁQUINAS E EQUIPAMENTOS	CHP			0,1293000
Composição Auxiliar	5679 SINAPI	RETROESCAVADEIRA SOBRE RODAS COM CARREGADEIRA, TRACÇÃO 4X4, POTÊNCIA LÍQ. 88 HP, CAÇAMBA CARREG. CAP. MÍN. 1 M3, CAÇAMBA RETRO CAP. 0,28 M3, PESO OPERACIONAL MÍN. 6.674 KG, PROFUNDIDADE ESCAVAÇÃO MÁX. 4,37 M - CHI DIURNO. AF_06/2014	CHOR - CUSTOS HORÁRIOS DE MÁQUINAS E EQUIPAMENTOS	CHI			0,2634000
Composição Auxiliar	89996 SINAPI	ARMAÇÃO DE CINTA DE ALVENARIA ESTRUTURAL; DIÂMETRO DE 10,0 MM. AF_01/2015	FUES - FUNDAÇÕES E ESTRUTURAS	KG			6,1700000
Composição Auxiliar	92783 SINAPI	ARMAÇÃO DE LAJE DE UMA ESTRUTURA CONVENCIONAL DE CONCRETO ARMADO EM UMA EDIFICAÇÃO TÉRREA OU SOBRADO UTILIZANDO AÇO CA-60 DE 4,2 MM - MONTAGEM. AF_12/2015	FUES - FUNDAÇÕES E ESTRUTURAS	KG			35,7084000
Composição Auxiliar	89996 SINAPI	ARMAÇÃO VERTICAL DE ALVENARIA ESTRUTURAL; DIÂMETRO DE 10,0 MM. AF_01/2015	FUES - FUNDAÇÕES E ESTRUTURAS	KG			4,4424000
Composição Auxiliar	89995 SINAPI	GRAUTEAMENTO DE CINTA SUPERIOR OU DE VERGA EM ALVENARIA ESTRUTURAL. AF_01/2015	FUES - FUNDAÇÕES E ESTRUTURAS	m³			0,1538000
Composição Auxiliar	94970 SINAPI	CONCRETO FCK = 20MPa, TRAÇO 1,2,7,3 (CIMENTO/ AREIA MÉDIA/ BRITA 1) - PREPARO MECÂNICO COM BETONEIRA 600 L. AF_07/2016	FUES - FUNDAÇÕES E ESTRUTURAS	m³			1,3452000
Composição Auxiliar	89993 SINAPI	GRAUTEAMENTO VERTICAL EM ALVENARIA ESTRUTURAL. AF_01/2015	FUES - FUNDAÇÕES E ESTRUTURAS	m³			0,1345000
Composição Auxiliar	97735 SINAPI	PEÇA RETANGULAR PRÉ-MOLDADA, VOLUME DE CONCRETO DE 30 A 100 LITROS, TAXA DE AÇO APROXIMADA DE 30KG/M³. AF_01/2018	FUES - FUNDAÇÕES E ESTRUTURAS	m³			0,4536000
Composição Auxiliar	101624 SINAPI	PREPARO DE FUNDO DE VALA COM LARGURA MAIOR OU IGUAL A 1,5 M E MENOR QUE 2,5 M, COM CAMADA DE BRITA, LANÇAMENTO MECANIZADO. AF_08/2020	MOVT - MOVIMENTO DE TERRA	m³			0,5950000
Composição Auxiliar	88828 SINAPI	ARGAMASSA TRAÇO 1:3 (EM VOLUME DE CIMENTO E AREIA MÉDIA ÚMIDA), PREPARO MECÂNICO COM BETONEIRA 400 L. AF_08/2019	SEDI - SERVIÇOS DIVERSOS	m³			0,9360000
Composição Auxiliar	87316 SINAPI	ARGAMASSA TRAÇO 1:4 (EM VOLUME DE CIMENTO E AREIA GROSSA ÚMIDA) PARA CHAPISCO CONVENCIONAL, PREPARO MECÂNICO COM BETONEIRA 400 L. AF_08/2019	SEDI - SERVIÇOS DIVERSOS	m³			0,1698000
Composição Auxiliar	88309 SINAPI	PEDREIRO COM ENCARGOS COMPLEMENTARES	SEDI - SERVIÇOS DIVERSOS	H			42,4845000
Composição Auxiliar	88316 SINAPI	SERVEENTE COM ENCARGOS COMPLEMENTARES	SEDI - SERVIÇOS DIVERSOS	H			33,3807000
Insumo	00025067 SINAPI	BLOCO DE CONCRETO ESTRUTURAL 19 X 19 X 39 CM, FBK 4.5 MPA (NBR 6136)	Material	UN			209,7936000
Insumo	00000680 SINAPI	CANALETA DE CONCRETO 19 X 19 X 19 CM (CLASSE C - NBR 6136)	Material	UN			52,5000000
Insumo	00002692 SINAPI	DESMOLDANTE PROTETOR PARA FORMAS DE MADEIRA, DE BASE OLEOSA EMULSIONADA EM AGUA	Material	L			0,0275000
Insumo	00004491 SINAPI	PONTALETE *7,5 X 7,5* CM EM PINUS, MISTA OU EQUIVALENTE DA REGIAO - BRUTA	Material	M			0,5994000
Insumo	00005069 SINAPI	PREGO DE ACO POLIDO COM CABECA 17 X 27 (2 1/2 X 11)	Material	KG			0,0632000
Insumo	00004517 SINAPI	SARRAFO *2,5 X 7,5* CM EM PINUS, MISTA OU EQUIVALENTE DA REGIAO - BRUTA	Material	M			0,7128000
Insumo	00006193 SINAPI	TABUA NAO APARELHADA *2,5 X 20* CM, EM MACARANDUBA, ANGELIM OU EQUIVALENTE DA REGIAO - BRUTA	Material	M			2,2356000
					MO sem LS => Valor do BDI =>	1,810,99 1.530,74	LS => 0,00 Valor com BDI =>
13.13	Código Banco	Descrição	Tipo	Und			Quant.
Composição	98078 SINAPI	SUMIDOURO RETANGULAR, EM ALVENARIA COM TUBOS CERÂMICOS MACIÇOS, DIMENSÕES INTERNAS: 0,8 X 1,4 X 3,0 M, ÁREA DE INFILTRAÇÃO: 13,2 M² (PARA 5 CONTRIBUINTES). AF_12/2020	INHI - INSTALAÇÕES HIDROS SANITÁRIAS	UN			1,0000000
Composição Auxiliar	5678 SINAPI	RETROESCAVADEIRA SOBRE RODAS COM CARREGADEIRA, TRACÇÃO 4X4, POTÊNCIA LÍQ. 88 HP, CAÇAMBA CARREG. CAP. MÍN. 1 M3, CAÇAMBA RETRO CAP. 0,28 M3, PESO OPERACIONAL MÍN. 6.674 KG, PROFUNDIDADE ESCAVAÇÃO MÁX. 4,37 M - CHP DIURNO. AF_06/2014	CHOR - CUSTOS HORÁRIOS DE MÁQUINAS E EQUIPAMENTOS	CHP			0,1194000
Composição Auxiliar	5679 SINAPI	RETROESCAVADEIRA SOBRE RODAS COM CARREGADEIRA, TRACÇÃO 4X4, POTÊNCIA LÍQ. 88 HP, CAÇAMBA CARREG. CAP. MÍN. 1 M3, CAÇAMBA RETRO CAP. 0,28 M3, PESO OPERACIONAL MÍN. 6.674 KG, PROFUNDIDADE ESCAVAÇÃO MÁX. 4,37 M - CHI DIURNO. AF_06/2014	CHOR - CUSTOS HORÁRIOS DE MÁQUINAS E EQUIPAMENTOS	CHI			0,2432000
Composição Auxiliar	89996 SINAPI	ARMAÇÃO DE CINTA DE ALVENARIA ESTRUTURAL; DIÂMETRO DE 10,0 MM. AF_01/2015	FUES - FUNDAÇÕES E ESTRUTURAS	KG			3,2084000
Composição Auxiliar	96536 SINAPI	FABRICAÇÃO, MONTAGEM E DESMONTAGEM DE FÓRMA PARA VIGA BALDRAME, EM MADEIRA SERRADA, E=25 MM, 4 UTILIZAÇÕES. AF_06/2017	FUES - FUNDAÇÕES E ESTRUTURAS	m²			1,0400000
Composição Auxiliar	97734 SINAPI	PEÇA RETANGULAR PRÉ-MOLDADA, VOLUME DE CONCRETO DE 10 A 30 LITROS, TAXA DE AÇO APROXIMADA DE 30KG/M³. AF_01/2018	FUES - FUNDAÇÕES E ESTRUTURAS	m³			0,0252000
Composição Auxiliar	89995 SINAPI	GRAUTEAMENTO DE CINTA SUPERIOR OU DE VERGA EM ALVENARIA ESTRUTURAL. AF_01/2015	FUES - FUNDAÇÕES E ESTRUTURAS	m³			0,1040000
Composição Auxiliar	97735 SINAPI	PEÇA RETANGULAR PRÉ-MOLDADA, VOLUME DE CONCRETO DE 30 A 100 LITROS, TAXA DE AÇO APROXIMADA DE 30KG/M³. AF_01/2018	FUES - FUNDAÇÕES E ESTRUTURAS	m³			0,1260000
Composição Auxiliar	101625 SINAPI	PREPARO DE FUNDO DE VALA COM LARGURA MAIOR OU IGUAL A 1,5 M E MENOR QUE 2,5 M, COM CAMADA DE AREIA, LANÇAMENTO MECANIZADO. AF_08/2020	MOVT - MOVIMENTO DE TERRA	m³			0,1870000
Composição Auxiliar	100475 SINAPI	ARGAMASSA TRAÇO 1:3 (EM VOLUME DE CIMENTO E AREIA MÉDIA ÚMIDA) COM ADIÇÃO DE IMPERMEABILIZANTE, PREPARO MECÂNICO COM BETONEIRA 400 L. AF_08/2019	SEDI - SERVIÇOS DIVERSOS	m³			1,0201000

Can...



PREFEITURA MUNICIPAL DE SÃO DOMINGOS DO MARANHÃO  
CNPJ: 06.113.690/0001-71

OLHAS: 455  
º PROCESSO: 323/2022  
Assinatura: \_\_\_\_\_

Composição Auxiliar	88309 SINAPI	PEDREIRO COM ENCARGOS COMPLEMENTARES	SEDI - SERVIÇOS DIVERSOS	H	31,1456000	
Composição Auxiliar	88316 SINAPI	SERVENTE COM ENCARGOS COMPLEMENTARES	SEDI - SERVIÇOS DIVERSOS	H	24,4716000	
Insumo	00004720 SINAPI	PEDRA BRITADA N. 0, OU PEDRISCO (4,8 A 9,5 MM) POSTO PEDREIRA/FORNECEDOR, SEM FRETE	Material	m³	0,3696000	
Insumo	00007258 SINAPI	TUJOLO CERAMICO MACICO COMUM *5 X 10 X 20* CM (L X A X C)	Material	UN	2,198,0213000	
			MO sem LS =>	1,008,31	LS =>	0,00
			Valor do BDI =>	1,027,40		Valor com BDI =>
14.1	Código Banco	Descrição	Tipo	Und	Quant.	
Composição	95472 SINAPI	VASO SANITARIO SIFONADO CONVENCIONAL PARA PCD SEM FURO FRONTAL COM LOUÇA BRANCA SEM ASSENTO, INCLUSO CONJUNTO DE LIGAÇÃO PARA BACIA SANITÁRIA AJUSTÁVEL - FORNECIMENTO E INSTALAÇÃO. AF_01/2020	INHI - INSTALAÇÕES HIDROS SANITÁRIAS	UN	1,0000000	
Composição Auxiliar	95471 SINAPI	VASO SANITARIO SIFONADO CONVENCIONAL PARA PCD SEM FURO FRONTAL COM LOUÇA BRANCA SEM ASSENTO - FORNECIMENTO E INSTALAÇÃO. AF_01/2020	INHI - INSTALAÇÕES HIDROS SANITÁRIAS	UN	1,0000000	
Insumo	00006142 SINAPI	CONJUNTO DE LIGACAO PARA BACIA SANITARIA AJUSTAVEL, EM PLASTICO BRANCO, COM TUBO, CANOPLA E ESPUDE	Material	UN	1,0000000	
			MO sem LS =>	24,14	LS =>	0,00
			Valor do BDI =>	197,81		Valor com BDI =>
14.2	Código Banco	Descrição	Tipo	Und	Quant.	
Composição	86931 SINAPI	VASO SANITÁRIO SIFONADO COM CAIXA ACOPLADA LOUÇA BRANCA, INCLUSO ENGATE FLEXÍVEL EM PLÁSTICO BRANCO, 1/2 X 40CM - FORNECIMENTO E INSTALAÇÃO. AF_01/2020	INHI - INSTALAÇÕES HIDROS SANITÁRIAS	UN	1,0000000	
Composição Auxiliar	86885 SINAPI	ENGATE FLEXÍVEL EM PLÁSTICO BRANCO, 1/2 X 40CM - FORNECIMENTO E INSTALAÇÃO. AF_01/2020	INHI - INSTALAÇÕES HIDROS SANITÁRIAS	UN	1,0000000	
Composição Auxiliar	86886 SINAPI	VASO SANITÁRIO SIFONADO COM CAIXA ACOPLADA LOUÇA BRANCA - FORNECIMENTO E INSTALAÇÃO. AF_01/2020	INHI - INSTALAÇÕES HIDROS SANITÁRIAS	UN	1,0000000	
			MO sem LS =>	19,88	LS =>	0,00
			Valor do BDI =>	127,86		Valor com BDI =>
14.3	Código Banco	Descrição	Tipo	Und	Quant.	
Composição	86942 SINAPI	LAVATÓRIO LOUÇA BRANCA SUSPENSO, 29,5 X 39CM OU EQUIVALENTE, PADRÃO POPULAR, INCLUSO SIFÃO TIPO GARRAFA EM PVC, VÁLVULA E ENGATE FLEXÍVEL 30CM EM PLÁSTICO E TORNEIRA CROMADA DE MESA, PADRÃO POPULAR - FORNECIMENTO E INSTALAÇÃO. AF_01/2020	INHI - INSTALAÇÕES HIDROS SANITÁRIAS	UN	1,0000000	
Composição Auxiliar	86906 SINAPI	TORNEIRA CROMADA DE MESA, 1/2 OU 3/4, PARA LAVATÓRIO, PADRÃO POPULAR - FORNECIMENTO E INSTALAÇÃO. AF_01/2020	INHI - INSTALAÇÕES HIDROS SANITÁRIAS	UN	1,0000000	
Composição Auxiliar	86904 SINAPI	LAVATÓRIO LOUÇA BRANCA SUSPENSO, 29,5 X 39CM OU EQUIVALENTE, PADRÃO POPULAR - FORNECIMENTO E INSTALAÇÃO. AF_01/2020	INHI - INSTALAÇÕES HIDROS SANITÁRIAS	UN	1,0000000	
Composição Auxiliar	86882 SINAPI	SIFÃO DO TIPO GARRAFAICOPO EM PVC 1.1/4 X 1.1/2 - FORNECIMENTO E INSTALAÇÃO. AF_01/2020	INHI - INSTALAÇÕES HIDROS SANITÁRIAS	UN	1,0000000	
Composição Auxiliar	86884 SINAPI	ENGATE FLEXÍVEL EM PLÁSTICO BRANCO, 1/2 X 30CM - FORNECIMENTO E INSTALAÇÃO. AF_01/2020	INHI - INSTALAÇÕES HIDROS SANITÁRIAS	UN	1,0000000	
Composição Auxiliar	86879 SINAPI	VÁLVULA EM PLÁSTICO 1 PARA PIA, TANQUE OU LAVATÓRIO, COM OU SEM LADRÃO - FORNECIMENTO E INSTALAÇÃO. AF_01/2020	INHI - INSTALAÇÕES HIDROS SANITÁRIAS	UN	1,0000000	
			MO sem LS =>	17,75	LS =>	0,00
			Valor do BDI =>	62,26		Valor com BDI =>
14.4	Código Banco	Descrição	Tipo	Und	Quant.	
Composição	C1903 SEINFRA	PIA DE AÇO INOX, (1.50x0.55)m C/ 1 CUBA E ACESSÓRIOS	LOUÇAS, METAIS E ACESSÓRIOS	UN	1,0000000	
Composição Auxiliar	88246 SINAPI	AUXILIAR DE ENCANADOR OU BOMBEIRO HIDRÁULICO COM ENCARGOS COMPLEMENTARES	SEDI - SERVIÇOS DIVERSOS	H	3,5000000	
Composição Auxiliar	88267 SINAPI	ENCANADOR OU BOMBEIRO HIDRÁULICO COM ENCARGOS COMPLEMENTARES	SEDI - SERVIÇOS DIVERSOS	H	3,5000000	
Composição Auxiliar	88309 SINAPI	PEDREIRO COM ENCARGOS COMPLEMENTARES	SEDI - SERVIÇOS DIVERSOS	H	2,2000000	
Composição Auxiliar	88316 SINAPI	SERVENTE COM ENCARGOS COMPLEMENTARES	SEDI - SERVIÇOS DIVERSOS	H	2,2000000	
Insumo	00000367 SINAPI	AREIA GROSSA - POSTO JAZIDA/FORNECEDOR (RETIRADO NA JAZIDA, SEM TRANSPORTE)	Material	m³	0,0190000	
Insumo	00004720 SINAPI	PEDRA BRITADA N. 0, OU PEDRISCO (4,8 A 9,5 MM) POSTO PEDREIRA/FORNECEDOR, SEM FRETE	Material	m³	0,0260000	
Insumo	00001379 SINAPI	CIMENTO PORTLAND COMPOSTO CP II-32	Material	KG	9,8300000	
Insumo	10169 SEINFRA	AÇO CA-60	Material	KG	0,6000000	
Insumo	11180 SEINFRA	FITA DE VEDAÇÃO	Material	M	1,1300000	
Insumo	12131 SEINFRA	TORNEIRA DE PRESSÃO CROMADA LONGA P/PIA 3/4"	Material	UN	1,0000000	
Insumo	12264 SEINFRA	VÁLVULA AMERICANA P/PIA 3 1/2"	Material	UN	1,0000000	
Insumo	11649 SEINFRA	PIA EM INOX C/ 1 CUBA 1.50x0.58	Material	UN	1,0000000	
Insumo	11883 SEINFRA	SIFÃO CROMADO 2"	Material	UN	1,0000000	
			MO sem LS =>	153,91	LS =>	0,00
			Valor do BDI =>	206,36		Valor com BDI =>
14.5	Código Banco	Descrição	Tipo	Und	Quant.	
Composição	C3017 SEINFRA	PIA DE AÇO INOX (1.20x0.60)m C/ 1 CUBA E ACESSÓRIOS	LOUÇAS, METAIS E ACESSÓRIOS	UN	1,0000000	
Composição Auxiliar	88246 SINAPI	AUXILIAR DE ENCANADOR OU BOMBEIRO HIDRÁULICO COM ENCARGOS COMPLEMENTARES	SEDI - SERVIÇOS DIVERSOS	H	2,0000000	
Composição Auxiliar	88267 SINAPI	ENCANADOR OU BOMBEIRO HIDRÁULICO COM ENCARGOS COMPLEMENTARES	SEDI - SERVIÇOS DIVERSOS	H	2,0000000	
Composição Auxiliar	88309 SINAPI	PEDREIRO COM ENCARGOS COMPLEMENTARES	SEDI - SERVIÇOS DIVERSOS	H	2,0000000	
Composição Auxiliar	88316 SINAPI	SERVENTE COM ENCARGOS COMPLEMENTARES	SEDI - SERVIÇOS DIVERSOS	H	2,0000000	
Insumo	00004720 SINAPI	PEDRA BRITADA N. 0, OU PEDRISCO (4,8 A 9,5 MM) POSTO PEDREIRA/FORNECEDOR, SEM FRETE	Material	m³	0,0260000	
Insumo	00000367 SINAPI	AREIA GROSSA - POSTO JAZIDA/FORNECEDOR (RETIRADO NA JAZIDA, SEM TRANSPORTE)	Material	m³	0,0190000	
Insumo	00001379 SINAPI	CIMENTO PORTLAND COMPOSTO CP II-32	Material	KG	9,8300000	
Insumo	10169 SEINFRA	AÇO CA-60	Material	KG	0,6000000	
Insumo	12344 SEINFRA	FITA VEDA ROSCA 25M x 3/4"	Material	UN	1,1000000	

PREFEITURA MUNICIPAL DE SÃO DOMINGOS DO MARANHÃO  
CNPJ: 06.113.690/0001-71

456  
303/2022  
PROCESSO:  
SINAPI:

Insuno	Código Banco	Descrição	Tipo	Und	Quant.		
Insuno	1284 SEINFRA	VÁLVULA AMERICANA P/PIA 3 1/2"	Material	UN	1.000000		
Insuno	12503 SEINFRA	TORNEIRA DE METAL BRANCO 3/4", CANO LONGO (PADRÃO POPULAR)	Material	UN	1.000000		
Insuno	11863 SEINFRA	SIFÃO CROMADO 2"	Material	UN	1.000000		
Insuno	12487 SEINFRA	PIA EM INOX C/1 CUBA 1,20x0,60 - C18/A304	Material	UN	1.000000		
				MO sem LS =>	107,78	LS =>	0,00
				Valor do BDI =>	162,60	Valor com BDI =>	
14.6	Código Banco	Descrição	Tipo	Und	Quant.		
Composição	93441 SINAPI	BANCADA GRANITO CINZA 150 X 60 CM. COM CUBA DE EMBUTIR DE AÇO, VÁLVULA AMERICANA EM METAL, SIFÃO FLEXÍVEL EM PVC, ENGATE FLEXÍVEL 30 CM. TORNEIRA CROMADA LONGA, DE PAREDE, 1/2 OU 3/4, P/ COZINHA, PADRÃO POPULAR - FORNEC. E INSTALAÇÃO. AF_01/2020	INHI - INSTALAÇÕES HIDROS SANITÁRIAS	UN	1.000000		
Composição Auxiliar	86911 SINAPI	TORNEIRA CROMADA LONGA, DE PAREDE, 1/2 OU 3/4, PARA PIA DE COZINHA, PADRÃO POPULAR - FORNECIMENTO E INSTALAÇÃO. AF_01/2020	INHI - INSTALAÇÕES HIDROS SANITÁRIAS	UN	1.000000		
Composição Auxiliar	86935 SINAPI	CUBA DE EMBUTIR DE AÇO INOXIDÁVEL MÉDIA, INCLUSO VÁLVULA TIPO AMERICANA EM METAL CROMADO E SIFÃO FLEXÍVEL EM PVC - FORNECIMENTO E INSTALAÇÃO. AF_01/2020	INHI - INSTALAÇÕES HIDROS SANITÁRIAS	UN	1.000000		
Composição Auxiliar	86889 SINAPI	BANCADA DE GRANITO CINZA POLIDO, DE 1,50 X 0,60 M, PARA PIA DE COZINHA - FORNECIMENTO E INSTALAÇÃO. AF_01/2020	INHI - INSTALAÇÕES HIDROS SANITÁRIAS	UN	1.000000		
Composição Auxiliar	86884 SINAPI	ENGATE FLEXÍVEL EM PLÁSTICO BRANCO, 1/2 X 30CM - FORNECIMENTO E INSTALAÇÃO. AF_01/2020	INHI - INSTALAÇÕES HIDROS SANITÁRIAS	UN	1.000000		
				MO sem LS =>	53,20	LS =>	0,00
				Valor do BDI =>	309,78	Valor com BDI =>	
14.7	Código Banco	Descrição	Tipo	Und	Quant.		
Composição	86895 SINAPI	BANCADA DE GRANITO CINZA POLIDO, DE 0,50 X 0,60 M, PARA LAVATÓRIO - FORNECIMENTO E INSTALAÇÃO. AF_01/2020	INHI - INSTALAÇÕES HIDROS SANITÁRIAS	UN	1.000000		
Composição Auxiliar	86274 SINAPI	MARMORISTA/GRANITEIRO COM ENCARGOS COMPLEMENTARES	SEDI - SERVIÇOS DIVERSOS	H	1,9209000		
Composição Auxiliar	86316 SINAPI	SERVEENTE COM ENCARGOS COMPLEMENTARES	SEDI - SERVIÇOS DIVERSOS	H	0,8611000		
Insuno	00007568 SINAPI	BUCHA DE NYLON SEM ABA S10, COM PARAFUSO DE 6,10 X 65 MM EM AÇO ZINCADO COM ROSCA SOBERBA, CABECA CHATA E FENDA PHILLIPS	Material	UN	6.000000		
Insuno	00011795 SINAPI	GRANITO PARA BANCADA, POLIDO, TIPO ANDORINHA/ QUARTZ/ CASTELO/ CORUMBA OU OUTROS EQUIVALENTES DA REGIÃO, E= "2,5" CM	Material	m²	0,3770000		
Insuno	00004623 SINAPI	MASSA PLÁSTICA PARA MARMORE/GRANITO	Material	KG	0,3844000		
Insuno	00037329 SINAPI	REJUNTE EPOXI, QUALQUER COR	Material	KG	0,0154000		
Insuno	00037590 SINAPI	SUPORTE MAO-FRANCESA EM AÇO, ABAS IGUAIS 30 CM, CAPACIDADE MÍNIMA 60 KG, BRANCO	Material	UN	2,000000		
				MO sem LS =>	40,71	LS =>	0,00
				Valor do BDI =>	96,79	Valor com BDI =>	
14.8	Código Banco	Descrição	Tipo	Und	Quant.		
Composição	86936 SINAPI	CUBA DE EMBUTIR DE AÇO INOXIDÁVEL MÉDIA, INCLUSO VÁLVULA TIPO AMERICANA E SIFÃO TIPO GARRAFA EM METAL CROMADO - FORNECIMENTO E INSTALAÇÃO. AF_01/2020	INHI - INSTALAÇÕES HIDROS SANITÁRIAS	UN	1.000000		
Composição Auxiliar	86900 SINAPI	CUBA DE EMBUTIR RETANGULAR DE AÇO INOXIDÁVEL, 46 X 30 X 12 CM - FORNECIMENTO E INSTALAÇÃO. AF_01/2020	INHI - INSTALAÇÕES HIDROS SANITÁRIAS	UN	1.000000		
Composição Auxiliar	86881 SINAPI	SIFÃO DO TIPO GARRAFA EM METAL CROMADO 1 X 1.1/2 - FORNECIMENTO E INSTALAÇÃO. AF_01/2020	INHI - INSTALAÇÕES HIDROS SANITÁRIAS	UN	1.000000		
Composição Auxiliar	86878 SINAPI	VÁLVULA EM METAL CROMADO TIPO AMERICANA 3.1/2 X 1.1/2 PARA PIA - FORNECIMENTO E INSTALAÇÃO. AF_01/2020	INHI - INSTALAÇÕES HIDROS SANITÁRIAS	UN	1.000000		
				MO sem LS =>	17,60	LS =>	0,00
				Valor do BDI =>	163,25	Valor com BDI =>	
14.9	Código Banco	Descrição	Tipo	Und	Quant.		
Composição	86900 SINAPI	CUBA DE EMBUTIR RETANGULAR DE AÇO INOXIDÁVEL, 46 X 30 X 12 CM - FORNECIMENTO E INSTALAÇÃO. AF_01/2020	INHI - INSTALAÇÕES HIDROS SANITÁRIAS	UN	1.000000		
Composição Auxiliar	86274 SINAPI	MARMORISTA/GRANITEIRO COM ENCARGOS COMPLEMENTARES	SEDI - SERVIÇOS DIVERSOS	H	0,4774000		
Composição Auxiliar	86316 SINAPI	SERVEENTE COM ENCARGOS COMPLEMENTARES	SEDI - SERVIÇOS DIVERSOS	H	0,1504000		
Insuno	00001743 SINAPI	CUBA AÇO INOX (AISI 304) DE EMBUTIR COM VÁLVULA 3 1/2", DE "46 X 30 X 12" CM	Material	UN	1.000000		
Insuno	00004623 SINAPI	MASSA PLÁSTICA PARA MARMORE/GRANITO	Material	KG	0,2974000		
				MO sem LS =>	9,08	LS =>	0,00
				Valor do BDI =>	55,26	Valor com BDI =>	
14.10	Código Banco	Descrição	Tipo	Und	Quant.		
Composição	86906 SINAPI	TORNEIRA CROMADA DE MESA, 1/2 OU 3/4, PARA LAVATÓRIO, PADRÃO POPULAR - FORNECIMENTO E INSTALAÇÃO. AF_01/2020	INHI - INSTALAÇÕES HIDROS SANITÁRIAS	UN	1.000000		
Composição Auxiliar	86267 SINAPI	ENCANADOR OU BOMBEIRO HIDRÁULICO COM ENCARGOS COMPLEMENTARES	SEDI - SERVIÇOS DIVERSOS	H	0,0960000		
Composição Auxiliar	86316 SINAPI	SERVEENTE COM ENCARGOS COMPLEMENTARES	SEDI - SERVIÇOS DIVERSOS	H	0,0303000		
Insuno	00003146 SINAPI	FITA VEDA ROSCA EM ROLOS DE 18 MM X 10 M (L X C)	Material	UN	0,0210000		
Insuno	00013415 SINAPI	TORNEIRA CROMADA DE MESA PARA LAVATORIO, PADRAO POPULAR, 1/2 " OU 3/4 " (REF 1193)	Material	UN	1,000000		
				MO sem LS =>	1,62	LS =>	0,00
				Valor do BDI =>	14,60	Valor com BDI =>	
14.11	Código Banco	Descrição	Tipo	Und	Quant.		
Composição	86911 SINAPI	TORNEIRA CROMADA LONGA, DE PAREDE, 1/2 OU 3/4, PARA PIA DE COZINHA, PADRÃO POPULAR - FORNECIMENTO E INSTALAÇÃO. AF_01/2020	INHI - INSTALAÇÕES HIDROS SANITÁRIAS	UN	1.000000		
Composição Auxiliar	86316 SINAPI	SERVEENTE COM ENCARGOS COMPLEMENTARES	SEDI - SERVIÇOS DIVERSOS	H	0,0367000		
Composição Auxiliar	86267 SINAPI	ENCANADOR OU BOMBEIRO HIDRÁULICO COM ENCARGOS COMPLEMENTARES	SEDI - SERVIÇOS DIVERSOS	H	0,1164000		
Insuno	00003146 SINAPI	FITA VEDA ROSCA EM ROLOS DE 18 MM X 10 M (L X C)	Material	UN	0,0210000		
Insuno	00013416 SINAPI	TORNEIRA CROMADA DE PAREDE PARA COZINHA SEM AREJADOR, PADRAO POPULAR, 1/2 " OU 3/4 " (REF 1158)	Material	UN	1,000000		

Cam...

PREFEITURA MUNICIPAL DE SÃO DOMINGOS DO MARANHÃO  
CNPJ: 06.113.690/0001-71

OLHAS: 487

Nº PROCESSO: 323/2022

Assinatura: \_\_\_\_\_

				MO sem LS => Valor do BDI =>	2,21 17,09	LS =>	0,00 Valor com BDI =>
14.12	Código Banco	Descrição	Tipo			Und	Quant.
Composição	9554 SINAPI	SABONETEIRA PLÁSTICA TIPO DISPENSER PARA SABONETE LÍQUIDO COM RESERVATÓRIO 800 A 1500 ML, INCLUSIVE FIXAÇÃO. AF_01/2020	INHI - INSTALAÇÕES HIDROSANITÁRIAS			UN	1,0000000
Composição Auxiliar	88316 SINAPI	SERVEANTE COM ENCARGOS COMPLEMENTARES	SEDI - SERVIÇOS DIVERSOS			H	0,0996000
Composição Auxiliar	88267 SINAPI	ENCANADOR OU BOMBEIRO HIDRÁULICO COM ENCARGOS COMPLEMENTARES	SEDI - SERVIÇOS DIVERSOS			H	0,3162000
Insumo	00011758 SINAPI	SABONETEIRA PLÁSTICA TIPO DISPENSER PARA SABONETE LÍQUIDO COM RESERVATÓRIO 800 A 1500 ML	Material			UN	1,0000000
				MO sem LS => Valor do BDI =>	6,02 24,25	LS =>	0,00 Valor com BDI =>
14.13	Código Banco	Descrição	Tipo			Und	Quant.
Composição	95545 SINAPI	SABONETEIRA DE PAREDE EM METAL CROMADO, INCLUSIVE FIXAÇÃO. AF_01/2020	INHI - INSTALAÇÕES HIDROSANITÁRIAS			UN	1,0000000
Composição Auxiliar	88267 SINAPI	ENCANADOR OU BOMBEIRO HIDRÁULICO COM ENCARGOS COMPLEMENTARES	SEDI - SERVIÇOS DIVERSOS			H	0,3162000
Composição Auxiliar	88316 SINAPI	SERVEANTE COM ENCARGOS COMPLEMENTARES	SEDI - SERVIÇOS DIVERSOS			H	0,0996000
Insumo	00011757 SINAPI	SABONETEIRA DE PAREDE EM METAL CROMADO	Material			UN	1,0000000
				MO sem LS => Valor do BDI =>	6,02 20,22	LS =>	0,00 Valor com BDI =>
14.14	Código Banco	Descrição	Tipo			Und	Quant.
Composição	95542 SINAPI	PORTA TOALHA ROSTO EM METAL CROMADO, TIPO ARGOLA, INCLUSIVE FIXAÇÃO. AF_01/2020	INHI - INSTALAÇÕES HIDROSANITÁRIAS			UN	1,0000000
Composição Auxiliar	88267 SINAPI	ENCANADOR OU BOMBEIRO HIDRÁULICO COM ENCARGOS COMPLEMENTARES	SEDI - SERVIÇOS DIVERSOS			H	0,3162000
Composição Auxiliar	88316 SINAPI	SERVEANTE COM ENCARGOS COMPLEMENTARES	SEDI - SERVIÇOS DIVERSOS			H	0,0996000
Insumo	00021101 SINAPI	PORTA TOALHA ROSTO EM METAL CROMADO, TIPO ARGOLA	Material			UN	1,0000000
				MO sem LS => Valor do BDI =>	6,02 16,29	LS =>	0,00 Valor com BDI =>
14.15	Código Banco	Descrição	Tipo			Und	Quant.
Composição	95544 SINAPI	PAPELEIRA DE PAREDE EM METAL CROMADO SEM TAMPA, INCLUSIVE FIXAÇÃO. AF_01/2020	INHI - INSTALAÇÕES HIDROSANITÁRIAS			UN	1,0000000
Composição Auxiliar	88267 SINAPI	ENCANADOR OU BOMBEIRO HIDRÁULICO COM ENCARGOS COMPLEMENTARES	SEDI - SERVIÇOS DIVERSOS			H	0,3162000
Composição Auxiliar	88316 SINAPI	SERVEANTE COM ENCARGOS COMPLEMENTARES	SEDI - SERVIÇOS DIVERSOS			H	0,0996000
Insumo	00011703 SINAPI	PAPELEIRA DE PAREDE EM METAL CROMADO SEM TAMPA	Material			UN	1,0000000
				MO sem LS => Valor do BDI =>	6,02 20,69	LS =>	0,00 Valor com BDI =>
15.1	Código Banco	Descrição	Tipo			Und	Quant.
Composição	90841 SINAPI	KIT DE PORTA DE MADEIRA PARA PINTURA, SEMI-OCA (LEVE OU MÉDIA), PADRÃO MÉDIO, 60X210CM, ESPESSURA DE 3,5CM, ITENS INCLUSOS: DOBRADIÇAS, MONTAGEM E INSTALAÇÃO DO BATENTE, FECHADURA COM EXECUÇÃO DO FURO - FORNECIMENTO E INSTALAÇÃO. AF_12/2019	ESQV - ESQUADRIAS/FERRAGENS/VIDROS			UN	1,0000000
Composição Auxiliar	100659 SINAPI	ALIZAR DE 5X1,5CM PARA PORTA FIXADO COM PREGOS, PADRÃO MÉDIO - FORNECIMENTO E INSTALAÇÃO. AF_12/2019	ESQV - ESQUADRIAS/FERRAGENS/VIDROS			M	9,8000000
Composição Auxiliar	90806 SINAPI	BATENTE PARA PORTA DE MADEIRA, FIXAÇÃO COM ARGAMASSA, PADRÃO MÉDIO - FORNECIMENTO E INSTALAÇÃO. AF_12/2019_P	ESQV - ESQUADRIAS/FERRAGENS/VIDROS			UN	1,0000000
Composição Auxiliar	90831 SINAPI	FECHADURA DE EMBUTIR PARA PORTA DE BANHEIRO, COMPLETA, ACABAMENTO PADRÃO MÉDIO, INCLUSIVE EXECUÇÃO DE FURO - FORNECIMENTO E INSTALAÇÃO. AF_12/2019	ESQV - ESQUADRIAS/FERRAGENS/VIDROS			UN	1,0000000
Composição Auxiliar	90820 SINAPI	PORTA DE MADEIRA PARA PINTURA, SEMI-OCA (LEVE OU MÉDIA), 60X210CM, ESPESSURA DE 3,5CM, INCLUSIVE DOBRADIÇAS - FORNECIMENTO E INSTALAÇÃO. AF_12/2019	ESQV - ESQUADRIAS/FERRAGENS/VIDROS			UN	1,0000000
				MO sem LS => Valor do BDI =>	152,54 225,12	LS =>	0,00 Valor com BDI =>
15.2	Código Banco	Descrição	Tipo			Und	Quant.
Composição	90843 SINAPI	KIT DE PORTA DE MADEIRA PARA PINTURA, SEMI-OCA (LEVE OU MÉDIA), PADRÃO MÉDIO, 80X210CM, ESPESSURA DE 3,5CM, ITENS INCLUSOS: DOBRADIÇAS, MONTAGEM E INSTALAÇÃO DO BATENTE, FECHADURA COM EXECUÇÃO DO FURO - FORNECIMENTO E INSTALAÇÃO. AF_12/2019	ESQV - ESQUADRIAS/FERRAGENS/VIDROS			UN	1,0000000
Composição Auxiliar	90822 SINAPI	PORTA DE MADEIRA PARA PINTURA, SEMI-OCA (LEVE OU MÉDIA), 80X210CM, ESPESSURA DE 3,5CM, INCLUSIVE DOBRADIÇAS - FORNECIMENTO E INSTALAÇÃO. AF_12/2019	ESQV - ESQUADRIAS/FERRAGENS/VIDROS			UN	1,0000000
Composição Auxiliar	90830 SINAPI	FECHADURA DE EMBUTIR COM CILINDRO, EXTERNA, COMPLETA, ACABAMENTO PADRÃO MÉDIO, INCLUSIVE EXECUÇÃO DE FURO - FORNECIMENTO E INSTALAÇÃO. AF_12/2019	ESQV - ESQUADRIAS/FERRAGENS/VIDROS			UN	1,0000000
Composição Auxiliar	90806 SINAPI	BATENTE PARA PORTA DE MADEIRA, FIXAÇÃO COM ARGAMASSA, PADRÃO MÉDIO - FORNECIMENTO E INSTALAÇÃO. AF_12/2019_P	ESQV - ESQUADRIAS/FERRAGENS/VIDROS			UN	1,0000000
Composição Auxiliar	100659 SINAPI	ALIZAR DE 5X1,5CM PARA PORTA FIXADO COM PREGOS, PADRÃO MÉDIO - FORNECIMENTO E INSTALAÇÃO. AF_12/2019	ESQV - ESQUADRIAS/FERRAGENS/VIDROS			M	10,0000000
				MO sem LS => Valor do BDI =>	163,25 238,45	LS =>	0,00 Valor com BDI =>
15.3	Código Banco	Descrição	Tipo			Und	Quant.
Composição	90844 SINAPI	KIT DE PORTA DE MADEIRA PARA PINTURA, SEMI-OCA (LEVE OU MÉDIA), PADRÃO MÉDIO, 90X210CM, ESPESSURA DE 3,5CM, ITENS INCLUSOS: DOBRADIÇAS, MONTAGEM E INSTALAÇÃO DO BATENTE, FECHADURA COM EXECUÇÃO DO FURO - FORNECIMENTO E INSTALAÇÃO. AF_12/2019	ESQV - ESQUADRIAS/FERRAGENS/VIDROS			UN	1,0000000
Composição Auxiliar	90823 SINAPI	PORTA DE MADEIRA PARA PINTURA, SEMI-OCA (LEVE OU MÉDIA), 90X210CM, ESPESSURA DE 3,5CM, INCLUSIVE DOBRADIÇAS - FORNECIMENTO E INSTALAÇÃO. AF_12/2019	ESQV - ESQUADRIAS/FERRAGENS/VIDROS			UN	1,0000000
Composição Auxiliar	90830 SINAPI	FECHADURA DE EMBUTIR COM CILINDRO, EXTERNA, COMPLETA, ACABAMENTO PADRÃO MÉDIO, INCLUSIVE EXECUÇÃO DE FURO - FORNECIMENTO E INSTALAÇÃO. AF_12/2019	ESQV - ESQUADRIAS/FERRAGENS/VIDROS			UN	1,0000000
Composição Auxiliar	90806 SINAPI	BATENTE PARA PORTA DE MADEIRA, FIXAÇÃO COM ARGAMASSA, PADRÃO MÉDIO - FORNECIMENTO E INSTALAÇÃO. AF_12/2019_P	ESQV - ESQUADRIAS/FERRAGENS/VIDROS			UN	1,0000000
Composição Auxiliar	100659 SINAPI	ALIZAR DE 5X1,5CM PARA PORTA FIXADO COM PREGOS, PADRÃO MÉDIO - FORNECIMENTO E INSTALAÇÃO. AF_12/2019	ESQV - ESQUADRIAS/FERRAGENS/VIDROS			M	10,2000000
				MO sem LS =>	166,20	LS =>	0,00

*Con...*

PREFEITURA MUNICIPAL DE SÃO DOMINGOS DO MARANHÃO  
CNPJ: 06.113.690/0001-71

OLHAS: 438  
Nº PROCESSO: 323/2022  
Assinatura: \_\_\_\_\_

			Valor do BDI =>	257,10		Valor com BDI =>
15.4	Código Banco	Descrição	Tipo	Und	Quant.	
Composição	90820 SINAPI	PORTA DE MADEIRA PARA PINTURA, SEMI-OCA (LEVE OU MÉDIA), 60X210CM, ESPESSURA DE 3,5CM, INCLUSO DOBRADIÇAS - FORNECIMENTO E INSTALAÇÃO. AF_12/2019	ESQV - ESQUADRIAS/FERRAGENS/VIDROS	UN	1,0000000	
Composição Auxiliar	88261 SINAPI	CARPINTEIRO DE ESQUADRIA COM ENCARGOS COMPLEMENTARES	SEDI - SERVIÇOS DIVERSOS	H	1,2820000	
Composição Auxiliar	88316 SINAPI	SERVEANTE COM ENCARGOS COMPLEMENTARES	SEDI - SERVIÇOS DIVERSOS	H	0,6410000	
Insumo	00002432 SINAPI	DOBRADICA EM ACO/FERRO, 3 1/2" X 3", E= 1,9 A 2 MM, COM ANEL, CROMADO OU ZINCADO, TAMPABOLA, COM PARAFUSOS	Material	UN	3,0000000	
Insumo	00011055 SINAPI	PARAFUSO ROSCA SOBERBA ZINCADO CABECA CHATA FENDA SIMPLES 3,5 X 25 MM (1")	Material	UN	19,8000000	
Insumo	00010553 SINAPI	PORTA DE MADEIRA, FOLHA MEDIA (NBR 15930) DE 800 X 2100 MM, DE 35 MM A 40 MM DE ESPESSURA, NUCLEO SEMI-SOLIDO (SARRAFEADO), CAPA LISA EM HDF, ACABAMENTO EM PRIMER PARA PINTURA	Material	UN	1,0000000	
			MO sem LS =>	26,06	LS =>	0,00
			Valor do BDI =>	66,17		Valor com BDI =>
15.5	Código Banco	Descrição	Tipo	Und	Quant.	
Composição	90822 SINAPI	PORTA DE MADEIRA PARA PINTURA, SEMI-OCA (LEVE OU MÉDIA), 80X210CM, ESPESSURA DE 3,5CM, INCLUSO DOBRADIÇAS - FORNECIMENTO E INSTALAÇÃO. AF_12/2019	ESQV - ESQUADRIAS/FERRAGENS/VIDROS	UN	1,0000000	
Composição Auxiliar	88261 SINAPI	CARPINTEIRO DE ESQUADRIA COM ENCARGOS COMPLEMENTARES	SEDI - SERVIÇOS DIVERSOS	H	1,5460000	
Composição Auxiliar	88316 SINAPI	SERVEANTE COM ENCARGOS COMPLEMENTARES	SEDI - SERVIÇOS DIVERSOS	H	0,7730000	
Insumo	00002432 SINAPI	DOBRADICA EM ACO/FERRO, 3 1/2" X 3", E= 1,9 A 2 MM, COM ANEL, CROMADO OU ZINCADO, TAMPABOLA, COM PARAFUSOS	Material	UN	3,0000000	
Insumo	00011055 SINAPI	PARAFUSO ROSCA SOBERBA ZINCADO CABECA CHATA FENDA SIMPLES 3,5 X 25 MM (1")	Material	UN	19,8000000	
Insumo	00010553 SINAPI	PORTA DE MADEIRA, FOLHA MEDIA (NBR 15930) DE 800 X 2100 MM, DE 35 MM A 40 MM DE ESPESSURA, NUCLEO SEMI-SOLIDO (SARRAFEADO), CAPA LISA EM HDF, ACABAMENTO EM PRIMER PARA PINTURA	Material	UN	1,0000000	
			MO sem LS =>	31,44	LS =>	0,00
			Valor do BDI =>	72,82		Valor com BDI =>
15.6	Código Banco	Descrição	Tipo	Und	Quant.	
Composição	90823 SINAPI	PORTA DE MADEIRA PARA PINTURA, SEMI-OCA (LEVE OU MÉDIA), 90X210CM, ESPESSURA DE 3,5CM, INCLUSO DOBRADIÇAS - FORNECIMENTO E INSTALAÇÃO. AF_12/2019	ESQV - ESQUADRIAS/FERRAGENS/VIDROS	UN	1,0000000	
Composição Auxiliar	88261 SINAPI	CARPINTEIRO DE ESQUADRIA COM ENCARGOS COMPLEMENTARES	SEDI - SERVIÇOS DIVERSOS	H	1,6780000	
Composição Auxiliar	88316 SINAPI	SERVEANTE COM ENCARGOS COMPLEMENTARES	SEDI - SERVIÇOS DIVERSOS	H	0,8390000	
Insumo	00002432 SINAPI	DOBRADICA EM ACO/FERRO, 3 1/2" X 3", E= 1,9 A 2 MM, COM ANEL, CROMADO OU ZINCADO, TAMPABOLA, COM PARAFUSOS	Material	UN	3,0000000	
Insumo	00011055 SINAPI	PARAFUSO ROSCA SOBERBA ZINCADO CABECA CHATA FENDA SIMPLES 3,5 X 25 MM (1")	Material	UN	19,8000000	
Insumo	00010556 SINAPI	PORTA DE MADEIRA, FOLHA MEDIA (NBR 15930) DE 900 X 2100 MM, DE 35 MM A 40 MM DE ESPESSURA, NUCLEO SEMI-SOLIDO (SARRAFEADO), CAPA LISA EM HDF, ACABAMENTO EM PRIMER PARA PINTURA	Material	UN	1,0000000	
			MO sem LS =>	34,12	LS =>	0,00
			Valor do BDI =>	90,93		Valor com BDI =>
15.7	Código Banco	Descrição	Tipo	Und	Quant.	
Composição	100695 SINAPI	RECOLOCAÇÃO DE FOLHAS DE PORTA DE MADEIRA LEVE OU MÉDIA DE 80CM DE LARGURA, CONSIDERANDO REAPROVEITAMENTO DO MATERIAL. AF_12/2019	ESQV - ESQUADRIAS/FERRAGENS/VIDROS	UN	1,0000000	
Composição Auxiliar	88261 SINAPI	CARPINTEIRO DE ESQUADRIA COM ENCARGOS COMPLEMENTARES	SEDI - SERVIÇOS DIVERSOS	H	1,2820000	
Composição Auxiliar	88309 SINAPI	PEDREIRO COM ENCARGOS COMPLEMENTARES	SEDI - SERVIÇOS DIVERSOS	H	0,1660000	
Composição Auxiliar	88316 SINAPI	SERVEANTE COM ENCARGOS COMPLEMENTARES	SEDI - SERVIÇOS DIVERSOS	H	0,9660000	
Insumo	00011055 SINAPI	PARAFUSO ROSCA SOBERBA ZINCADO CABECA CHATA FENDA SIMPLES 3,5 X 25 MM (1")	Material	UN	19,8000000	
			MO sem LS =>	32,24	LS =>	0,00
			Valor do BDI =>	11,91		Valor com BDI =>
15.8	Código Banco	Descrição	Tipo	Und	Quant.	
Composição	100697 SINAPI	RECOLOCAÇÃO DE FOLHAS DE PORTA DE MADEIRA LEVE OU MÉDIA DE 80CM DE LARGURA, CONSIDERANDO REAPROVEITAMENTO DO MATERIAL. AF_12/2019	ESQV - ESQUADRIAS/FERRAGENS/VIDROS	UN	1,0000000	
Composição Auxiliar	88261 SINAPI	CARPINTEIRO DE ESQUADRIA COM ENCARGOS COMPLEMENTARES	SEDI - SERVIÇOS DIVERSOS	H	1,5460000	
Composição Auxiliar	88309 SINAPI	PEDREIRO COM ENCARGOS COMPLEMENTARES	SEDI - SERVIÇOS DIVERSOS	H	0,2210000	
Composição Auxiliar	88316 SINAPI	SERVEANTE COM ENCARGOS COMPLEMENTARES	SEDI - SERVIÇOS DIVERSOS	H	1,2070000	
Insumo	00011055 SINAPI	PARAFUSO ROSCA SOBERBA ZINCADO CABECA CHATA FENDA SIMPLES 3,5 X 25 MM (1")	Material	UN	19,8000000	
			MO sem LS =>	39,68	LS =>	0,00
			Valor do BDI =>	14,56		Valor com BDI =>
15.9	Código Banco	Descrição	Tipo	Und	Quant.	
Composição	100698 SINAPI	RECOLOCAÇÃO DE FOLHAS DE PORTA DE MADEIRA LEVE OU MÉDIA DE 80CM DE LARGURA, CONSIDERANDO REAPROVEITAMENTO DO MATERIAL. AF_12/2019	ESQV - ESQUADRIAS/FERRAGENS/VIDROS	UN	1,0000000	
Composição Auxiliar	88309 SINAPI	PEDREIRO COM ENCARGOS COMPLEMENTARES	SEDI - SERVIÇOS DIVERSOS	H	0,2490000	
Composição Auxiliar	88261 SINAPI	CARPINTEIRO DE ESQUADRIA COM ENCARGOS COMPLEMENTARES	SEDI - SERVIÇOS DIVERSOS	H	1,6780000	
Composição Auxiliar	88316 SINAPI	SERVEANTE COM ENCARGOS COMPLEMENTARES	SEDI - SERVIÇOS DIVERSOS	H	1,3270000	
Insumo	00011055 SINAPI	PARAFUSO ROSCA SOBERBA ZINCADO CABECA CHATA FENDA SIMPLES 3,5 X 25 MM (1")	Material	UN	19,8000000	
			MO sem LS =>	43,40	LS =>	0,00
			Valor do BDI =>	15,68		Valor com BDI =>
15.10	Código Banco	Descrição	Tipo	Und	Quant.	
Composição	100701 SINAPI	PORTA DE FERRO, DE ABRIR, TIPO GRADE COM CHAPA, COM GUARNIÇÕES. AF_12/2019	ESQV - ESQUADRIAS/FERRAGENS/VIDROS	m²	1,0000000	
Composição Auxiliar	88627 SINAPI	ARGAMASSA TRAÇO 1:0,5:4,5 (EM VOLUME DE CIMENTO, CAL E AREIA MÉDIA ÚMIDA) PARA ASSENTAMENTO DE ALVENARIA, PREPARO MANUAL. AF_08/2019	SEDI - SERVIÇOS DIVERSOS	m³	0,0120000	

Len...

PREFEITURA MUNICIPAL DE SÃO DOMINGOS DO MARANHÃO  
CNPJ: 06.113.690/0001-71

VLHAS: 439  
32310002  
PROCESSO:  
assinatura:

Composição Auxiliar	86309 SINAPI	PEDREIRO COM ENCARGOS COMPLEMENTARES	SEDI - SERVIÇOS DIVERSOS	H	0,4570000
Composição Auxiliar	86316 SINAPI	SERVENTE COM ENCARGOS COMPLEMENTARES	SEDI - SERVIÇOS DIVERSOS	H	0,2290000
Insumo	00004930 SINAPI	PORTA DE ABRIR EM GRADIL COM BARRA CHATA 3 CM X 1/4", COM REQUADRO E GUARNICAO - COMPLETO - ACABAMENTO NATURAL	Material	m²	1,0000000

					MO sem LS =>	10,82	LS =>	0,00
					Valor do BDI =>	165,45		Valor com BDI =>
	Código Banco	Descrição	Tipo	Und	Quant.			
Composição	1762 ORSE	Janela em madeira de lei, tipo veneziana, de abrir, c/batentes e 2 jogos de alzar, exclusive ferragens	Esquadrias de Madeira	m²	1,0000000			
Composição Auxiliar	10549 ORSE	Encargos Complementares - Servente	Provisórios	h	4,0000000			
Composição Auxiliar	10550 ORSE	Encargos Complementares - Pedreiro	Provisórios	h	2,0000000			
Composição Auxiliar	10551 ORSE	Encargos Complementares - Carpinteiro	Provisórios	h	2,0000000			
Insumo	467 ORSE	Batente (caizão) em madeira de lei, l=14cm, completo, c/02 jogos de alzar	Material	m	2,5600000			
Insumo	1132 ORSE	Folha de janela em madeira de lei, tipo veneziana, dimensões 0,60 x 1,10m	Material	m²	1,0000000			
Insumo	2869 ORSE	Espuma de poliuretano expansiva - 500ml (470g), Sika Boom ou similar Espuma de poliuretano expansiva - 500ml(470g), Sika Boom ou similar	Material	l	0,3300000			
Insumo	00000370 SINAPI	AREIA MEDIA - POSTO JAZIDA/FORNECEDOR (RETIRADO NA JAZIDA, SEM TRANSPORTE)	Material	m³	0,0106000			
Insumo	00001214 SINAPI	CARPINTEIRO DE ESQUADRIAS	Mão de Obra	H	2,0000000			
Insumo	00001379 SINAPI	CIMENTO PORTLAND COMPOSTO CP II-32	Material	KG	2,0000000			
Insumo	00004750 SINAPI	PEDREIRO	Mão de Obra	H	2,0000000			
Insumo	00005075 SINAPI	PREGO DE ACO POLIDO COM CABECA 18 X 30 (2 3/4 X 10)	Material	KG	0,0500000			
Insumo	00006111 SINAPI	SERVENTE DE OBRAS	Mão de Obra	H	4,0000000			
					MO sem LS =>	103,50	LS =>	0,00
					Valor do BDI =>	196,38		Valor com BDI =>

	Código Banco	Descrição	Tipo	Und	Quant.			
Composição	C4830 SEINFRA	JANELA BASCULANTE EM ALUMÍNIO ANODIZADO NATURAL, EXCLUSIVE VIDRO	ESQUADRIAS METÁLICAS	m²	1,0000000			
Composição Auxiliar	C0164 SEINFRA	ARGAMASSA DE CIMENTO E AREIA PEN. TRAÇO 1:3	ARGAMASSA DE CIMENTO	m³	0,0210000			
Composição Auxiliar	86309 SINAPI	PEDREIRO COM ENCARGOS COMPLEMENTARES	SEDI - SERVIÇOS DIVERSOS	H	2,5000000			
Composição Auxiliar	86316 SINAPI	SERVENTE COM ENCARGOS COMPLEMENTARES	SEDI - SERVIÇOS DIVERSOS	H	1,5000000			
Insumo	19142 SEINFRA	JANELA ALUMÍNIO BASCULANTE 100 X 100 CM (AXL)	Material	UN	1,0000000			

					MO sem LS =>	63,18	LS =>	0,00
					Valor do BDI =>	119,34		Valor com BDI =>
	Código Banco	Descrição	Tipo	Und	Quant.			
Composição	100659 SINAPI	ALIZAR DE 5X1,5CM PARA PORTA FIXADO COM PREGOS, PADRÃO MÉDIO - FORNECIMENTO E INSTALAÇÃO. AF_12/2019	ESQV - ESQUADRIAS/FERRAGENS/VIDROS	M	1,0000000			
Composição Auxiliar	86261 SINAPI	CARPINTEIRO DE ESQUADRIA COM ENCARGOS COMPLEMENTARES	SEDI - SERVIÇOS DIVERSOS	H	0,0680000			
Composição Auxiliar	86316 SINAPI	SERVENTE COM ENCARGOS COMPLEMENTARES	SEDI - SERVIÇOS DIVERSOS	H	0,0340000			
Insumo	00020017 SINAPI	GUARNICAO/ ALIZAR/ VISTA MACICA, E= 1" CM, L= 4,5" CM, EM CEDRINHO/ ANGELIM COMERCIAL/ EUCALIPTO/ CURUPIXA/ PEROVA/ CUMARÚ OU EQUIVALENTE DA REGIAO	Material	M	1,1630000			
Insumo	00039026 SINAPI	PREGO DE ACO POLIDO SEM CABECA 15 X 15 (1 1/4 X 13)	Material	KG	0,0060000			
					MO sem LS =>	1,37	LS =>	0,00
					Valor do BDI =>	2,66		Valor com BDI =>

	Código Banco	Descrição	Tipo	Und	Quant.			
Composição	100709 SINAPI	DOBRADIÇA EM AÇO/FERRO, 3" X 2 1/2", E=1,9 A 2MM, SEN ANEL, CROMADO OU ZINCADO, TAMPA BOLA, COM PARAFUSOS. AF_12/2019	ESQV - ESQUADRIAS/FERRAGENS/VIDROS	UN	1,0000000			
Composição Auxiliar	86261 SINAPI	CARPINTEIRO DE ESQUADRIA COM ENCARGOS COMPLEMENTARES	SEDI - SERVIÇOS DIVERSOS	H	0,9160000			
Composição Auxiliar	86316 SINAPI	SERVENTE COM ENCARGOS COMPLEMENTARES	SEDI - SERVIÇOS DIVERSOS	H	0,4580000			
Insumo	00002420 SINAPI	DOBRADICA EM AÇO/FERRO, 3" X 2 1/2", E= 1,9 A 2 MM, SEM ANEL, CROMADO OU ZINCADO, TAMPA BOLA, COM PARAFUSOS	Material	UN	1,0000000			

					MO sem LS =>	18,62	LS =>	0,00
					Valor do BDI =>	8,37		Valor com BDI =>
	Código Banco	Descrição	Tipo	Und	Quant.			
Composição	91306 SINAPI	FECHADURA DE EMBUTIR PARA PORTAS INTERNAS, COMPLETA, ACABAMENTO PADRÃO MÉDIO, COM EXECUÇÃO DE FURO - FORNECIMENTO E INSTALAÇÃO. AF_12/2019	ESQV - ESQUADRIAS/FERRAGENS/VIDROS	UN	1,0000000			
Composição Auxiliar	86261 SINAPI	CARPINTEIRO DE ESQUADRIA COM ENCARGOS COMPLEMENTARES	SEDI - SERVIÇOS DIVERSOS	H	0,7670000			
Composição Auxiliar	86316 SINAPI	SERVENTE COM ENCARGOS COMPLEMENTARES	SEDI - SERVIÇOS DIVERSOS	H	0,3840000			
Insumo	00003093 SINAPI	FECHADURA ROSETA REDONDA PARA PORTA INTERNA, EM ACO INOX (MAQUINA, TESTA E CONTRA-TESTA) E EM ZAMAC (MACANETA, LINGUETA E TRINCOS) COM ACABAMENTO CROMADO, MAQUINA DE 55 MM, INCLUINDO CHAVE TIPO INTERNA	Material	CJ	1,0000000			
					MO sem LS =>	15,59	LS =>	0,00
					Valor do BDI =>	43,47		Valor com BDI =>

	Código Banco	Descrição	Tipo	Und	Quant.			
Composição	90831 SINAPI	FECHADURA DE EMBUTIR PARA PORTA DE BANHEIRO, COMPLETA, ACABAMENTO PADRÃO MÉDIO, INCLUSO EXECUÇÃO DE FURO - FORNECIMENTO E INSTALAÇÃO. AF_12/2019	ESQV - ESQUADRIAS/FERRAGENS/VIDROS	UN	1,0000000			
Composição Auxiliar	86261 SINAPI	CARPINTEIRO DE ESQUADRIA COM ENCARGOS COMPLEMENTARES	SEDI - SERVIÇOS DIVERSOS	H	0,7670000			
Composição Auxiliar	86316 SINAPI	SERVENTE COM ENCARGOS COMPLEMENTARES	SEDI - SERVIÇOS DIVERSOS	H	0,3840000			

Con...

PREFEITURA MUNICIPAL DE SÃO DOMINGOS DO MARANHÃO  
CNPJ: 06.113.690/0001-71

490  
PROCESSO: 323/2022  
assinatura: \_\_\_\_\_

Insuno	Código Banco	Descrição	Tipo	Und	Quant.	Valor com BDI =>
00003099	SINAPI	FECHADURA ROSETA REDONDA PARA PORTA DE BANHEIRO, EM AÇO INOX (MAQUINA, TESTA E CONTRA-TESTA) E EM ZAMAC (MACANETA, LINGUETA E TRINCO) COM ACABAMENTO CROMADO, MAQUINA DE 55 MM, INCLUINDO CHAVE TIPO TRANQUETA	Material	CJ	1,0000000	
						MO sem LS => 15,59 Valor do BDI => 43,47
						LS => 0,00
16.1	Código Banco	Descrição	Tipo	Und	Quant.	Valor com BDI =>
Composição	88483	SINAPI APLICAÇÃO DE FUNDO SELADOR LÁTEX PVA EM PAREDES, UMA DEMÃO. AF_06/2014	PINT - PINTURAS	m²	1,0000000	
Composição Auxiliar	88316	SINAPI SERVENTE COM ENCARGOS COMPLEMENTARES	SEDI - SERVIÇOS DIVERSOS	H	0,0100000	
Composição Auxiliar	88310	SINAPI PINTOR COM ENCARGOS COMPLEMENTARES	SEDI - SERVIÇOS DIVERSOS	H	0,0270000	
Insuno	00006090	SINAPI SELADOR PVA PAREDES INTERNAS	Material	L	0,1600000	
						MO sem LS => 0,53 Valor do BDI => 0,65
						LS => 0,00
16.2	Código Banco	Descrição	Tipo	Und	Quant.	Valor com BDI =>
Composição	88497	SINAPI APLICAÇÃO E LIXAMENTO DE MASSA LÁTEX EM PAREDES, DUAS DEMÃOS. AF_06/2014	PINT - PINTURAS	m²	1,0000000	
Composição Auxiliar	88310	SINAPI PINTOR COM ENCARGOS COMPLEMENTARES	SEDI - SERVIÇOS DIVERSOS	H	0,3120000	
Composição Auxiliar	88316	SINAPI SERVENTE COM ENCARGOS COMPLEMENTARES	SEDI - SERVIÇOS DIVERSOS	H	0,1140000	
Insuno	00003767	SINAPI LIXA EM FOLHA PARA PAREDE OU MADEIRA, NUMERO 120 (COR VERMELHA)	Material	UN	0,1000000	
Insuno	00043626	SINAPI MASSA CORRIDA PARA SUPERFÍCIES DE AMBIENTES INTERNOS	Material	KG	1,5550200	
						MO sem LS => 6,10 Valor do BDI => 3,35
						LS => 0,00
16.3	Código Banco	Descrição	Tipo	Und	Quant.	Valor com BDI =>
Composição	C1614	SEINFRA LATEX DUAS DEMÃOS EM PAREDES EXTERNAS S/MASSA	PAREDES E FORROS	m²	1,0000000	
Insuno	I2395	SEINFRA PINTOR	Mão de Obra	H	0,4000000	
Insuno	J0045	SEINFRA AJUDANTE DE PINTOR	Mão de Obra	H	0,3500000	
Insuno	I2097	SEINFRA TINTA LATEX ACRÍLICA	Material	L	0,1700000	
Insuno	I0035	SEINFRA AGUARRAZ MINERAL	Material	L	0,0500000	
Insuno	I1347	SEINFRA LIXA PARA MADEIRAMASSA	Material	UN	0,2500000	
Insuno	I1488	SEINFRA LÍQUIDO PREPARADOR DE SUPERFÍCIES	Material	L	0,1200000	
						MO sem LS => 14,16 Valor do BDI => 5,97
						LS => 0,00
16.4	Código Banco	Descrição	Tipo	Und	Quant.	Valor com BDI =>
Composição	C4167	SEINFRA LATEX ACRÍLICO TRÊS DEMÃOS EM PAREDES INTERNAS S/ MASSA	PAREDES E FORROS	m²	1,0000000	
Insuno	I2395	SEINFRA PINTOR	Mão de Obra	H	0,5000000	
Insuno	J0045	SEINFRA AJUDANTE DE PINTOR	Mão de Obra	H	0,4000000	
Insuno	I1490	SEINFRA LÍQUIDO SELADOR PARA PINTURA LATEX	Material	L	0,1200000	
Insuno	I1347	SEINFRA LIXA PARA MADEIRAMASSA	Material	UN	0,2500000	
Insuno	I2097	SEINFRA TINTA LATEX ACRÍLICA	Material	L	0,2400000	
						MO sem LS => 17,08 Valor do BDI => 7,07
						LS => 0,00
16.5	Código Banco	Descrição	Tipo	Und	Quant.	Valor com BDI =>
Composição	C0588	SEINFRA CAIAÇÃO EM DUAS DEMÃOS COM SUPERCAL	PAREDES E FORROS	m²	1,0000000	
Composição Auxiliar	88310	SINAPI PINTOR COM ENCARGOS COMPLEMENTARES	SEDI - SERVIÇOS DIVERSOS	H	0,2000000	
Insuno	I2496	SEINFRA SUPERCAL	Material	KG	0,3000000	
						MO sem LS => 3,11 Valor do BDI => 1,24
						LS => 0,00
16.6	Código Banco	Descrição	Tipo	Und	Quant.	Valor com BDI =>
Composição	100721	SINAPI PINTURA COM TINTA ALQUÍDICA DE FUNDO (TIPO ZARCÃO) PULVERIZADA SOBRE SUPERFÍCIES METÁLICAS (EXCETO PERFIL) EXECUTADO EM OBRA (POR DEMÃO). AF_01/2020	PINT - PINTURAS	m²	1,0000000	
Composição Auxiliar	88310	SINAPI PINTOR COM ENCARGOS COMPLEMENTARES	SEDI - SERVIÇOS DIVERSOS	H	0,5266000	
Insuno	00005318	SINAPI SOLVENTE DILUENTE A BASE DE AGUARRAS	Material	L	0,0619000	
Insuno	00007307	SINAPI FUNDO ANTICORROSIVO PARA METAIS FERROSOS (ZARCAO)	Material	L	0,2070000	
						MO sem LS => 8,19 Valor do BDI => 5,78
						LS => 0,00
16.7	Código Banco	Descrição	Tipo	Und	Quant.	Valor com BDI =>
Composição	100741	SINAPI PINTURA COM TINTA ALQUÍDICA DE ACABAMENTO (ESMALTE SINTÉTICO ACETINADO) PULVERIZADA SOBRE SUPERFÍCIES METÁLICAS (EXCETO PERFIL) EXECUTADO EM OBRA (POR DEMÃO). AF_01/2020	PINT - PINTURAS	m²	1,0000000	
Composição Auxiliar	88310	SINAPI PINTOR COM ENCARGOS COMPLEMENTARES	SEDI - SERVIÇOS DIVERSOS	H	0,5266000	
Insuno	00005318	SINAPI SOLVENTE DILUENTE A BASE DE AGUARRAS	Material	L	0,0620000	
Insuno	00007311	SINAPI TINTA ESMALTE SINTETICO PREMIUM ACETINADO	Material	L	0,2067000	
						MO sem LS => 8,19 Valor do BDI => 5,68
						LS => 0,00
16.8	Código Banco	Descrição	Tipo	Und	Quant.	Valor com BDI =>
Composição	C2897	SEINFRA PINTURA COM SELADOR EM MADEIRA	ESQUADRIAS DE MADEIRA	m²	1,0000000	
Composição Auxiliar	88310	SINAPI PINTOR COM ENCARGOS COMPLEMENTARES	SEDI - SERVIÇOS DIVERSOS	H	0,2500000	
Insuno	I1199	SEINFRA FUNDO BRANCO FOSCO NIVELADOR P/ MADEIRAS	Material	L	0,1300000	
						MO sem LS => 3,89
						LS => 0,00

Can.

PREFEITURA MUNICIPAL DE SÃO DOMINGOS DO MARANHÃO  
CNPJ: 06.113.690/0001-71

423  
PROCESSO: 323/2022  
natureza:

		Valor do BDI =>		1,90	Valor com BDI =>	
Código Banco	Descrição	Tipo	Und	Quant.		
16.9						
Composição	C1206 SEINFRA	EMASSAMENTO DE ESQUADRIAS DE MADEIRA P/TINTA ÓLEO OU ESMALTE 2 DEMÃOS	ESQUADRIAS DE MADEIRA	m²	1,0000000	
Composição Auxiliar	88310 SINAPI	PINTOR COM ENCARGOS COMPLEMENTARES	SEDI - SERVIÇOS DIVERSOS	H	0,3500000	
Composição Auxiliar	100301 SINAPI	AJUDANTE DE PINTOR COM ENCARGOS COMPLEMENTARES	SEDI - SERVIÇOS DIVERSOS	H	0,3000000	
Insumo	11512 SEINFRA	MASSA CORRIDA A BASE DE OLEO	Material	KG	0,4500000	
Insumo	00003767 SINAPI	LIXA EM FOLHA PARA PAREDE OU MADEIRA, NUMERO 120 (COR VERMELHA)	Material	UN	0,5000000	
		MO sem LS =>	8,86	LS =>	0,00	
		Valor do BDI =>	4,66	Valor com BDI =>		
16.10						
Composição	C1280 SEINFRA	ESMALTE DUAS DEMÃOS EM ESQUADRIAS DE MADEIRA	ESQUADRIAS DE MADEIRA	m²	1,0000000	
Composição Auxiliar	88310 SINAPI	PINTOR COM ENCARGOS COMPLEMENTARES	SEDI - SERVIÇOS DIVERSOS	H	0,4000000	
Composição Auxiliar	100301 SINAPI	AJUDANTE DE PINTOR COM ENCARGOS COMPLEMENTARES	SEDI - SERVIÇOS DIVERSOS	H	0,3500000	
Insumo	10035 SEINFRA	AGUARRAZ MINERAL	Material	L	0,0400000	
Insumo	11199 SEINFRA	FUNDO BRANCO FOSCO NIVELADOR P/ MADEIRAS	Material	L	0,1300000	
Insumo	00003767 SINAPI	LIXA EM FOLHA PARA PAREDE OU MADEIRA, NUMERO 120 (COR VERMELHA)	Material	UN	0,4000000	
Insumo	11100 SEINFRA	ESMALTE SINTETICO	Material	L	0,1600000	
		MO sem LS =>	10,21	LS =>	0,00	
		Valor do BDI =>	5,79	Valor com BDI =>		
16.11						
Composição	C1910 SEINFRA	PINTURA P/PISO À BASE LATEX ACRÍLICO, TIPO "NOVACOR"	PISO	m²	1,0000000	
Composição Auxiliar	88310 SINAPI	PINTOR COM ENCARGOS COMPLEMENTARES	SEDI - SERVIÇOS DIVERSOS	H	0,5000000	
Composição Auxiliar	88316 SINAPI	SERVENTE COM ENCARGOS COMPLEMENTARES	SEDI - SERVIÇOS DIVERSOS	H	0,4000000	
Insumo	12097 SEINFRA	TINTA LATEX ACRÍLICA	Material	L	0,2500000	
Insumo	00000003 SINAPI	ACIDO MURIATICO, DILUICAO 10% A 12% PARA USO EM LIMPEZA	Material	L	0,0800000	
		MO sem LS =>	12,19	LS =>	0,00	
		Valor do BDI =>	6,55	Valor com BDI =>		
17.1						
Composição	96486 SINAPI	FORRO DE PVC, LISO, PARA AMBIENTES COMERCIAIS, INCLUSIVE ESTRUTURA DE FIXAÇÃO, AF_052017_P	REVE - REVESTIMENTO E TRATAMENTO DE SUPERFÍCIES	m²	1,0000000	
Composição Auxiliar	88278 SINAPI	MONTADOR DE ESTRUTURA METÁLICA COM ENCARGOS COMPLEMENTARES	SEDI - SERVIÇOS DIVERSOS	H	0,4994000	
Insumo	00043131 SINAPI	ARAME GALVANIZADO 6 BWG, D = 5,16 MM (0,157 KG/M), OU 8 BWG, D = 4,19 MM (0,101 KG/M), OU 10 BWG, D = 3,40 MM (0,0713 KG/M)	Material	KG	0,0426000	
Insumo	00036225 SINAPI	FORRO DE PVC LISO, BRANCO, REGUA DE 20 CM, ESPESSURA DE 8 MM A 10 MM, COMPRIMENTO 8 M (SEM COLOCACAO)	Material	m²	1,0959000	
Insumo	00039443 SINAPI	PARAFUSO DRY WALL, EM ACO ZINCADO, CABECA LENTILHA E PONTA BROCA (LB), LARGURA 4,2 MM, COMPRIMENTO 13 MM	Material	UN	2,1912000	
Insumo	00040547 SINAPI	PARAFUSO ZINCADO, AUTOBROCANTE, FLANGEADO, 4,2 MM X 19 MM	Material	CENTO	0,0132000	
Insumo	00040552 SINAPI	PARAFUSO, AUTO ATARRACHANTE, CABECA CHATA, FENDA SIMPLES, 1/4 (6,35 MM) X 25 MM	Material	CENTO	0,0333000	
Insumo	00039430 SINAPI	PENDURAL OU PRESILHA REGULADORA, EM ACO GALVANIZADO, COM CORPO, MOLA E REBITE, PARA PERFIL TIPO CANALETA DE ESTRUTURA EM FORROS DRYWALL	Equipamento	UN	1,3265000	
Insumo	00039427 SINAPI	PERFIL CANALETA, FORMATO C, EM ACO ZINCADO, PARA ESTRUTURA FORRO DRYWALL, E = 0,5 MM, *46 X 18" (L X H), COMPRIMENTO 3 M	Material	M	3,8499000	
		MO sem LS =>	6,78	LS =>	0,00	
		Valor do BDI =>	23,20	Valor com BDI =>		
17.2						
Composição	99855 SINAPI	CORRIMÃO SIMPLES, DIÂMETRO EXTERNO = 1 1/2", EM AÇO GALVANIZADO, AF_04/2019_P	ESQV - ESQUADRIAS/FERRAGENS/VIDROS	M	1,0000000	
Composição Auxiliar	88251 SINAPI	AUXILIAR DE SERRALHEIRO COM ENCARGOS COMPLEMENTARES	SEDI - SERVIÇOS DIVERSOS	H	0,7760000	
Composição Auxiliar	88315 SINAPI	SERRALHEIRO COM ENCARGOS COMPLEMENTARES	SEDI - SERVIÇOS DIVERSOS	H	0,9480000	
Insumo	00007568 SINAPI	BUCHA DE NYLON SEM ABA S10, COM PARAFUSO DE 6,10 X 65 MM EM ACO ZINCADO COM ROSCA SOBERBA, CABECA CHATA E FENDA PHILLIPS	Material	UN	3,2730000	
Insumo	00011002 SINAPI	ELETRODO REVESTIDO AWS - E6013, DIÂMETRO IGUAL A 2,50 MM	Material	KG	0,0040000	
Insumo	00011033 SINAPI	SUPORTE PARA CALHA DE 150 MM EM FERRO GALVANIZADO	Material	UN	1,0910000	
Insumo	00021012 SINAPI	TUBO ACO GALVANIZADO COM COSTURA, CLASSE LEVE, DN 40 MM ( 1 1/2"), E = 3,00 MM, *3,48" KG/M (NBR 5580)	Material	M	1,0290000	
		MO sem LS =>	23,69	LS =>	0,00	
		Valor do BDI =>	32,21	Valor com BDI =>		
17.3						
Composição	C1898 SEINFRA	PEÇAS DE APOIO DEFICIENTES C/TUBO INOX PWC	LOUÇAS, METAIS E ACESSÓRIOS	M	1,0000000	
Composição Auxiliar	88278 SINAPI	MONTADOR DE ESTRUTURA METÁLICA COM ENCARGOS COMPLEMENTARES	SEDI - SERVIÇOS DIVERSOS	H	1,0000000	
Composição Auxiliar	88309 SINAPI	PEDREIRO COM ENCARGOS COMPLEMENTARES	SEDI - SERVIÇOS DIVERSOS	H	0,2500000	
Composição Auxiliar	88316 SINAPI	SERVENTE COM ENCARGOS COMPLEMENTARES	SEDI - SERVIÇOS DIVERSOS	H	0,3500000	
Insumo	00000367 SINAPI	AREIA GROSSA - POSTO JAZIDA/FORNECEDOR (RETIRADO NA JAZIDA, SEM TRANSPORTE)	Material	m³	0,0005000	
Insumo	00001379 SINAPI	CIMENTO PORTLAND COMPOSTO CP II-32	Material	KG	0,1500000	
Insumo	11646 SEINFRA	PEÇAS DE APOIO DEFICIENTE C/TUBO INOX EM WC'S	Material	M	1,0000000	
		MO sem LS =>	21,31	LS =>	0,00	
		Valor do BDI =>	63,27	Valor com BDI =>		

Con. -

PREFEITURA MUNICIPAL DE SÃO DOMINGOS DO MARANHÃO  
CNPJ: 06.113.690/0001-71

ULTRAS: 422  
323/2022  
PROCESSO:  
Assinatura:

	Código Banco	Descrição	Tipo	Und	Quant.
17.4	C0358 SEINFRA	BANCADA DE GRANITO PRETO C/BOLEAMENTO DUPLO (COLOCADO)	LOUÇAS, METAIS E ACESSÓRIOS	m²	1,000000
Composição	88309 SINAPI	PEDREIRO COM ENCARGOS COMPLEMENTARES	SEDI - SERVIÇOS DIVERSOS	H	2,000000
Composição Auxiliar	88316 SINAPI	SERVEnte COM ENCARGOS COMPLEMENTARES	SEDI - SERVIÇOS DIVERSOS	H	2,000000
Insumo	00000367 SINAPI	AREIA GROSSA - POSTO JAZIDA/FORNECEDOR (RETIRADO NA JAZIDA, SEM TRANSPORTE)	Material	m³	0,008000
Insumo	00001379 SINAPI	CIMENTO PORTLAND COMPOSTO CP II-32	Material	KG	3,200000
Insumo	10185 SEINFRA	BANCADA DE GRANITO PRETO C/BOLEAMENTO DUPLO	Material	m²	1,000000
			MO sem LS => Valor do BDI =>	53,36 260,03	LS => 0,00 Valor com BDI =>
17.5	C4628 SEINFRA	PLACA EM ALUMÍNIO 20x25cm C/ VINIL APLICADO EM 1 FACE E FIXAÇÃO COM FITA DUPLA FACE (FORNECIMENTO E MONTAGEM)	SINALIZAÇÃO	UN	1,000000
Composição	88278 SINAPI	MONTADOR DE ESTRUTURA METÁLICA COM ENCARGOS COMPLEMENTARES	SEDI - SERVIÇOS DIVERSOS	H	0,050000
Composição Auxiliar	88310 SINAPI	PINTOR COM ENCARGOS COMPLEMENTARES	SEDI - SERVIÇOS DIVERSOS	H	0,050000
Composição Auxiliar	88316 SINAPI	SERVEnte COM ENCARGOS COMPLEMENTARES	SEDI - SERVIÇOS DIVERSOS	H	0,150000
Insumo	18626 SEINFRA	FOLHA DE ADESIVO SILICONADO EM ALTO RELEVO	Material	m²	0,015000
Insumo	18619 SEINFRA	FITA DUPLA FACE ACRÍLICA	Material	M	0,500000
Insumo	00038363 SINAPI	LIXA D'ÁGUA EM FOLHA, GRAO 100	Material	UN	0,025000
Insumo	18625 SEINFRA	TESOURA PNEUMÁTICA	Material	H	0,019500
Insumo	18629 SEINFRA	VINIL AUTO-ADESIVO FOSCO OU BRILHANTE C/ APLICAÇÃO	Material	m²	0,052500
Insumo	18628 SEINFRA	ORQUIMOL	Material	L	0,005000
Insumo	12510 SEINFRA	ENCARREGADO DE SERVIÇOS	Mão de Obra	H	0,020000
Insumo	18624 SEINFRA	CHAPA EM ALUMÍNIO N.16	Material	m²	0,052500
Insumo	11100 SEINFRA	ESMALTE SINTÉTICO	Material	L	0,015000
			MO sem LS => Valor do BDI =>	3,63 5,29	LS => 0,00 Valor com BDI =>
18.1	99808 SINAPI	LIMPEZA DE REVESTIMENTO CERÂMICO EM PAREDE UTILIZANDO ÁCIDO MURIÁTICO. AF_04/2019	SEDI - SERVIÇOS DIVERSOS	m²	1,000000
Composição	88316 SINAPI	SERVEnte COM ENCARGOS COMPLEMENTARES	SEDI - SERVIÇOS DIVERSOS	H	0,153000
Composição Auxiliar	00000003 SINAPI	ACIDO MURIATICO, DILUCAO 10% A 12% PARA USO EM LIMPEZA	Material	L	0,044000
Insumo			MO sem LS => Valor do BDI =>	1,68 0,77	LS => 0,00 Valor com BDI =>
18.2	12636 ORSE	Limpeza de caixa de passagem ou de gordura com reassentamento da tampa	Caixas de Inspeção	un	1,000000
Composição	1903 ORSE	Argamassa cimento e areia traço 1-1 (1,3) - 1 saco cimento 50kg / 3 pedreiras areia dim. 0,35 x 0,45 x 0,23 m - Confeção mecânica e transporte	Argamassas	m²	0,011000
Composição Auxiliar	10549 ORSE	Encargos Complementares - Servente	Provisórios	h	0,660000
Composição Auxiliar	10550 ORSE	Encargos Complementares - Pedreiro	Provisórios	h	0,330000
Insumo	00004750 SINAPI	PEDREIRO	Mão de Obra	H	0,330000
Insumo	00006111 SINAPI	SERVEnte DE OBRAS	Mão de Obra	H	0,660000
			MO sem LS => Valor do BDI =>	12,70 5,96	LS => 0,00 Valor com BDI =>
18.3	C1625 SEINFRA	LIMPEZA DE PISOS E REVESTIMENTOS	LIMPEZA FINAL	m²	1,000000
Composição	88316 SINAPI	SERVEnte COM ENCARGOS COMPLEMENTARES	SEDI - SERVIÇOS DIVERSOS	H	0,400000
Composição Auxiliar	10052 SEINFRA	AMONIA	Material	L	0,200000
Insumo	00000003 SINAPI	ACIDO MURIATICO, DILUCAO 10% A 12% PARA USO EM LIMPEZA	Material	L	0,140000
			MO sem LS => Valor do BDI =>	4,41 2,40	LS => 0,00 Valor com BDI =>
18.4	C1628 SEINFRA	LIMPEZA GERAL	LIMPEZA FINAL	m²	1,000000
Composição	88316 SINAPI	SERVEnte COM ENCARGOS COMPLEMENTARES	SEDI - SERVIÇOS DIVERSOS	H	0,700000
Composição Auxiliar			MO sem LS => Valor do BDI =>	7,72 2,85	LS => 0,00 Valor com BDI =>
Composições Auxiliares					
	Código Banco	Descrição	Tipo	Und	Quant.
Composição	88238 SINAPI	AJUDANTE DE ARMADOR COM ENCARGOS COMPLEMENTARES	SEDI - SERVIÇOS DIVERSOS	H	1,000000
Composição Auxiliar	95308 SINAPI	CURSO DE CAPACITAÇÃO PARA AJUDANTE DE ARMADOR (ENCARGOS COMPLEMENTARES) - HORISTA	SEDI - SERVIÇOS DIVERSOS	H	1,000000
Insumo	00037370 SINAPI	ALIMENTAÇÃO - HORISTA (COLETADO CAIXA)	Outros	H	1,000000
Insumo	00006114 SINAPI	AJUDANTE DE ARMADOR	Mão de Obra	H	1,000000
Insumo	00043489 SINAPI	EPI - FAMILIA PEDREIRO - HORISTA (ENCARGOS COMPLEMENTARES - COLETADO CAIXA)	Equipamento	H	1,000000
Insumo	00037372 SINAPI	EXAMES - HORISTA (COLETADO CAIXA)	Outros	H	1,000000

San



PREFEITURA MUNICIPAL DE SÃO DOMINGOS DO MARANHÃO  
CNPJ: 06.113.690/0001-71

UNIAS: 423  
P PROCESSO: 323/2022  
Assinatura: \_\_\_\_\_

Insumo	00043465 SINAPI	FERRAMENTAS - FAMILIA PEDREIRO - HORISTA (ENCARGOS COMPLEMENTARES - COLETADO CAIXA)	Equipamento	H	1,0000000
Insumo	00037373 SINAPI	SEGURO - HORISTA (COLETADO CAIXA)	Taxas	H	1,0000000
Insumo	00037371 SINAPI	TRANSPORTE - HORISTA (COLETADO CAIXA)	Serviços	H	1,0000000
				MO sem LS =>	10,92
				Valor do BDI =>	4,07
				LS =>	0,00
				Valor com BDI =>	
Composição	82239 SINAPI	AJUDANTE DE CARPINTEIRO COM ENCARGOS COMPLEMENTARES	SEDI - SERVIÇOS DIVERSOS	H	1,0000000
Composição Auxiliar	95309 SINAPI	CURSO DE CAPACITAÇÃO PARA AJUDANTE DE CARPINTEIRO (ENCARGOS COMPLEMENTARES) - HORISTA	SEDI - SERVIÇOS DIVERSOS	H	1,0000000
Insumo	00037370 SINAPI	ALIMENTACAO - HORISTA (COLETADO CAIXA)	Outros	H	1,0000000
Insumo	00006117 SINAPI	CARPINTEIRO AUXILIAR	Mão de Obra	H	1,0000000
Insumo	00043483 SINAPI	EPI - FAMILIA CARPINTEIRO DE FORMAS - HORISTA (ENCARGOS COMPLEMENTARES - COLETADO CAIXA)	Equipamento	H	1,0000000
Insumo	00037372 SINAPI	EXAMES - HORISTA (COLETADO CAIXA)	Outros	H	1,0000000
Insumo	00043459 SINAPI	FERRAMENTAS - FAMILIA CARPINTEIRO DE FORMAS - HORISTA (ENCARGOS COMPLEMENTARES - COLETADO CAIXA)	Equipamento	H	1,0000000
Insumo	00037373 SINAPI	SEGURO - HORISTA (COLETADO CAIXA)	Taxas	H	1,0000000
Insumo	00037371 SINAPI	TRANSPORTE - HORISTA (COLETADO CAIXA)	Serviços	H	1,0000000
				MO sem LS =>	11,58
				Valor do BDI =>	4,23
				LS =>	0,00
				Valor com BDI =>	
Composição	100301 SINAPI	AJUDANTE DE PINTOR COM ENCARGOS COMPLEMENTARES	SEDI - SERVIÇOS DIVERSOS	H	1,0000000
Composição Auxiliar	100291 SINAPI	CURSO DE CAPACITAÇÃO PARA AJUDANTE DE PINTOR (ENCARGOS COMPLEMENTARES) - HORISTA	SEDI - SERVIÇOS DIVERSOS	H	1,0000000
Insumo	00037370 SINAPI	ALIMENTACAO - HORISTA (COLETADO CAIXA)	Outros	H	1,0000000
Insumo	00034466 SINAPI	AJUDANTE DE PINTOR	Mão de Obra	H	1,0000000
Insumo	00043490 SINAPI	EPI - FAMILIA PINTOR - HORISTA (ENCARGOS COMPLEMENTARES - COLETADO CAIXA)	Equipamento	H	1,0000000
Insumo	00037372 SINAPI	EXAMES - HORISTA (COLETADO CAIXA)	Outros	H	1,0000000
Insumo	00043466 SINAPI	FERRAMENTAS - FAMILIA PINTOR - HORISTA (ENCARGOS COMPLEMENTARES - COLETADO CAIXA)	Equipamento	H	1,0000000
Insumo	00037373 SINAPI	SEGURO - HORISTA (COLETADO CAIXA)	Taxas	H	1,0000000
Insumo	00037371 SINAPI	TRANSPORTE - HORISTA (COLETADO CAIXA)	Serviços	H	1,0000000
				MO sem LS =>	11,40
				Valor do BDI =>	4,54
				LS =>	0,00
				Valor com BDI =>	
Composição	82243 SINAPI	AJUDANTE ESPECIALIZADO COM ENCARGOS COMPLEMENTARES	SEDI - SERVIÇOS DIVERSOS	H	1,0000000
Composição Auxiliar	95313 SINAPI	CURSO DE CAPACITAÇÃO PARA AJUDANTE ESPECIALIZADO (ENCARGOS COMPLEMENTARES) - HORISTA	SEDI - SERVIÇOS DIVERSOS	H	1,0000000
Insumo	00037370 SINAPI	ALIMENTACAO - HORISTA (COLETADO CAIXA)	Outros	H	1,0000000
Insumo	00000242 SINAPI	AJUDANTE ESPECIALIZADO	Mão de Obra	H	1,0000000
Insumo	00043491 SINAPI	EPI - FAMILIA SERVENTE - HORISTA (ENCARGOS COMPLEMENTARES - COLETADO CAIXA)	Equipamento	H	1,0000000
Insumo	00037372 SINAPI	EXAMES - HORISTA (COLETADO CAIXA)	Outros	H	1,0000000
Insumo	00043467 SINAPI	FERRAMENTAS - FAMILIA SERVENTE - HORISTA (ENCARGOS COMPLEMENTARES - COLETADO CAIXA)	Equipamento	H	1,0000000
Insumo	00037373 SINAPI	SEGURO - HORISTA (COLETADO CAIXA)	Taxas	H	1,0000000
Insumo	00037371 SINAPI	TRANSPORTE - HORISTA (COLETADO CAIXA)	Serviços	H	1,0000000
				MO sem LS =>	11,57
				Valor do BDI =>	4,23
				LS =>	0,00
				Valor com BDI =>	
Composição	C0164 SEINFRA	ARGAMASSA DE CIMENTO E AREIA PEN. TRAÇO 1:3	ARGAMASSA DE CIMENTO	m³	1,0000000
Composição Auxiliar	88316 SINAPI	SERVENTE COM ENCARGOS COMPLEMENTARES	SEDI - SERVIÇOS DIVERSOS	H	32,4500000
Insumo	00000370 SINAPI	AREIA MEDIA - POSTO JAZIDA/FORNECEDOR (RETIRADO NA JAZIDA, SEM TRANSPORTE)	Material	m³	1,2160000
Insumo	00001379 SINAPI	CIMENTO PORTLAND COMPOSTO CP II-32	Material	KG	486,0000000
				MO sem LS =>	358,24
				Valor do BDI =>	253,50
				LS =>	0,00
				Valor com BDI =>	
Composição	C4430 SEINFRA	ARGAMASSA DE CIMENTO E AREIA PEN. TRAÇO 1:8	ARGAMASSA DE CIMENTO	m³	1,0000000
Composição Auxiliar	88316 SINAPI	SERVENTE COM ENCARGOS COMPLEMENTARES	SEDI - SERVIÇOS DIVERSOS	H	32,4500000
Insumo	00000370 SINAPI	AREIA MEDIA - POSTO JAZIDA/FORNECEDOR (RETIRADO NA JAZIDA, SEM TRANSPORTE)	Material	m³	1,2160000
Insumo	00001379 SINAPI	CIMENTO PORTLAND COMPOSTO CP II-32	Material	KG	243,0000000
				MO sem LS =>	358,24
				Valor do BDI =>	205,18
				LS =>	0,00
				Valor com BDI =>	
Composição	88627 SINAPI	ARGAMASSA TRAÇO 1:0,5:4,5 (EM VOLUME DE CIMENTO, CAL E AREIA MÉDIA ÚMIDA) PARA ASSENTAMENTO DE ALVENARIA, PREPARO MANUAL. AF_08/2019	SEDI - SERVIÇOS DIVERSOS	m³	1,0000000
Composição Auxiliar	88316 SINAPI	SERVENTE COM ENCARGOS COMPLEMENTARES	SEDI - SERVIÇOS DIVERSOS	H	8,7800000
Insumo	00000370 SINAPI	AREIA MEDIA - POSTO JAZIDA/FORNECEDOR (RETIRADO NA JAZIDA, SEM TRANSPORTE)	Material	m³	1,1300000
Insumo	00001106 SINAPI	CAL HIDRATADA CH-I PARA ARGAMASSAS	Material	KG	75,4700000
Insumo	00001379 SINAPI	CIMENTO PORTLAND COMPOSTO CP II-32	Material	KG	339,6200000
				MO sem LS =>	96,93
				LS =>	0,00

Com

PREFEITURA MUNICIPAL DE SÃO DOMINGOS DO MARANHÃO  
CNPJ: 06.113.690/0001-71

UNIAS 424  
PROCESSO: 323/2022  
Assinatura: [assinatura]

			Valor do BDI =>	145,05		Valor com BDI =>
	Código Banco	Descrição	Tipo	Und	Quant.	
Composição	87367 SINAPI	ARGAMASSA TRAÇO 1:1:6 (EM VOLUME DE CIMENTO, CAL E AREIA MÉDIA ÚMIDA) PARA EMBOÇO/MASSA ÚNICA/ASSENTAMENTO DE ALVENARIA DE VEDAÇÃO, PREPARO MANUAL. AF_08/2019	SEDI - SERVIÇOS DIVERSOS	m²	1,0000000	
Composição Auxiliar	88316 SINAPI	SERVENTE COM ENCARGOS COMPLEMENTARES	SEDI - SERVIÇOS DIVERSOS	H	11,2300000	
Insumo	00000370 SINAPI	AREIA MEDIA - POSTO JAZIDA/FORNECEDOR (RETIRADO NA JAZIDA, SEM TRANSPORTE)	Material	m³	1,1600000	
Insumo	00001106 SINAPI	CAL HIDRATADA CH-I PARA ARGAMASSAS	Material	KG	116,4000000	
Insumo	00001379 SINAPI	CIMENTO PORTLAND COMPOSTO CP II-32	Material	KG	261,8900000	
			MO sem LS =>	123,97	LS =>	0,00
			Valor do BDI =>	150,45		Valor com BDI =>
	Código Banco	Descrição	Tipo	Und	Quant.	
Composição	87369 SINAPI	ARGAMASSA TRAÇO 1:2:8 (EM VOLUME DE CIMENTO, CAL E AREIA MÉDIA ÚMIDA) PARA EMBOÇO/MASSA ÚNICA/ASSENTAMENTO DE ALVENARIA DE VEDAÇÃO, PREPARO MANUAL. AF_08/2019	SEDI - SERVIÇOS DIVERSOS	m²	1,0000000	
Composição Auxiliar	88316 SINAPI	SERVENTE COM ENCARGOS COMPLEMENTARES	SEDI - SERVIÇOS DIVERSOS	H	11,1000000	
Insumo	00001106 SINAPI	CAL HIDRATADA CH-I PARA ARGAMASSAS	Material	KG	171,1300000	
Insumo	00000370 SINAPI	AREIA MEDIA - POSTO JAZIDA/FORNECEDOR (RETIRADO NA JAZIDA, SEM TRANSPORTE)	Material	m³	1,1400000	
Insumo	00001379 SINAPI	CIMENTO PORTLAND COMPOSTO CP II-32	Material	KG	192,5200000	
			MO sem LS =>	122,54	LS =>	0,00
			Valor do BDI =>	149,45		Valor com BDI =>
	Código Banco	Descrição	Tipo	Und	Quant.	
Composição	87337 SINAPI	ARGAMASSA TRAÇO 1:2:9 (EM VOLUME DE CIMENTO, CAL E AREIA MÉDIA ÚMIDA) PARA EMBOÇO/MASSA ÚNICA/ASSENTAMENTO DE ALVENARIA DE VEDAÇÃO, PREPARO MECÂNICO COM MISTURADOR DE EIXO HORIZONTAL DE 300 KG. AF_08/2019	SEDI - SERVIÇOS DIVERSOS	m²	1,0000000	
Composição Auxiliar	88386 SINAPI	MISTURADOR DE ARGAMASSA, EIXO HORIZONTAL, CAPACIDADE DE MISTURA 300 KG, MOTOR ELÉTRICO POTÊNCIA 5 CV - CHP DIURNO. AF_08/2014	CHOR - CUSTOS HORÁRIOS DE MÁQUINAS E EQUIPAMENTOS	CHP	1,1400000	
Composição Auxiliar	88392 SINAPI	MISTURADOR DE ARGAMASSA, EIXO HORIZONTAL, CAPACIDADE DE MISTURA 300 KG, MOTOR ELÉTRICO POTÊNCIA 5 CV - CHI DIURNO. AF_06/2014	CHOR - CUSTOS HORÁRIOS DE MÁQUINAS E EQUIPAMENTOS	CHI	3,7400000	
Composição Auxiliar	88377 SINAPI	OPERADOR DE BETONEIRA ESTACIONÁRIA/MISTURADOR COM ENCARGOS COMPLEMENTARES	SEDI - SERVIÇOS DIVERSOS	H	4,8800000	
Insumo	00000370 SINAPI	AREIA MEDIA - POSTO JAZIDA/FORNECEDOR (RETIRADO NA JAZIDA, SEM TRANSPORTE)	Material	m³	1,1600000	
Insumo	00001106 SINAPI	CAL HIDRATADA CH-I PARA ARGAMASSAS	Material	KG	154,4600000	
Insumo	00001379 SINAPI	CIMENTO PORTLAND COMPOSTO CP II-32	Material	KG	173,7700000	
			MO sem LS =>	63,87	LS =>	0,00
			Valor do BDI =>	120,49		Valor com BDI =>
	Código Banco	Descrição	Tipo	Und	Quant.	
Composição	100475 SINAPI	ARGAMASSA TRAÇO 1:3 (EM VOLUME DE CIMENTO E AREIA MÉDIA ÚMIDA) COM ADIÇÃO DE IMPERMEABILIZANTE, PREPARO MECÂNICO COM BETONEIRA 400 L. AF_08/2019	SEDI - SERVIÇOS DIVERSOS	m²	1,0000000	
Composição Auxiliar	88831 SINAPI	BETONEIRA CAPACIDADE NOMINAL DE 400 L, CAPACIDADE DE MISTURA 280 L, MOTOR ELÉTRICO TRIFÁSICO POTÊNCIA DE 2 CV, SEM CARREGADOR - CHI DIURNO. AF_10/2014	CHOR - CUSTOS HORÁRIOS DE MÁQUINAS E EQUIPAMENTOS	CHI	2,8800000	
Composição Auxiliar	88830 SINAPI	BETONEIRA CAPACIDADE NOMINAL DE 400 L, CAPACIDADE DE MISTURA 280 L, MOTOR ELÉTRICO TRIFÁSICO POTÊNCIA DE 2 CV, SEM CARREGADOR - CHP DIURNO. AF_10/2014	CHOR - CUSTOS HORÁRIOS DE MÁQUINAS E EQUIPAMENTOS	CHP	0,8700000	
Composição Auxiliar	88377 SINAPI	OPERADOR DE BETONEIRA ESTACIONÁRIA/MISTURADOR COM ENCARGOS COMPLEMENTARES	SEDI - SERVIÇOS DIVERSOS	H	3,7500000	
Insumo	00000123 SINAPI	ADITIVO IMPERMEABILIZANTE DE PEGA NORMAL PARA ARGAMASSAS E CONCRETOS SEM ARMACAO, LIQUIDO E ISENTO DE CLORETOS	Material	L	19,4400000	
Insumo	00000370 SINAPI	AREIA MEDIA - POSTO JAZIDA/FORNECEDOR (RETIRADO NA JAZIDA, SEM TRANSPORTE)	Material	m³	1,0800000	
Insumo	00001379 SINAPI	CIMENTO PORTLAND COMPOSTO CP II-32	Material	KG	486,0000000	
			MO sem LS =>	49,08	LS =>	0,00
			Valor do BDI =>	183,61		Valor com BDI =>
	Código Banco	Descrição	Tipo	Und	Quant.	
Composição	87298 SINAPI	ARGAMASSA TRAÇO 1:3 (EM VOLUME DE CIMENTO E AREIA MÉDIA ÚMIDA) PARA CONTRAPISO, PREPARO MECÂNICO COM BETONEIRA 400 L. AF_08/2019	SEDI - SERVIÇOS DIVERSOS	m²	1,0000000	
Composição Auxiliar	88831 SINAPI	BETONEIRA CAPACIDADE NOMINAL DE 400 L, CAPACIDADE DE MISTURA 280 L, MOTOR ELÉTRICO TRIFÁSICO POTÊNCIA DE 2 CV, SEM CARREGADOR - CHI DIURNO. AF_10/2014	CHOR - CUSTOS HORÁRIOS DE MÁQUINAS E EQUIPAMENTOS	CHI	3,3900000	
Composição Auxiliar	88830 SINAPI	BETONEIRA CAPACIDADE NOMINAL DE 400 L, CAPACIDADE DE MISTURA 280 L, MOTOR ELÉTRICO TRIFÁSICO POTÊNCIA DE 2 CV, SEM CARREGADOR - CHP DIURNO. AF_10/2014	CHOR - CUSTOS HORÁRIOS DE MÁQUINAS E EQUIPAMENTOS	CHP	1,0300000	
Composição Auxiliar	88377 SINAPI	OPERADOR DE BETONEIRA ESTACIONÁRIA/MISTURADOR COM ENCARGOS COMPLEMENTARES	SEDI - SERVIÇOS DIVERSOS	H	4,4200000	
Insumo	00000370 SINAPI	AREIA MEDIA - POSTO JAZIDA/FORNECEDOR (RETIRADO NA JAZIDA, SEM TRANSPORTE)	Material	m³	1,2700000	
Insumo	00001379 SINAPI	CIMENTO PORTLAND COMPOSTO CP II-32	Material	KG	573,6100000	
			MO sem LS =>	57,85	LS =>	0,00
			Valor do BDI =>	159,92		Valor com BDI =>
	Código Banco	Descrição	Tipo	Und	Quant.	
Composição	88629 SINAPI	ARGAMASSA TRAÇO 1:3 (EM VOLUME DE CIMENTO E AREIA MÉDIA ÚMIDA), PREPARO MANUAL. AF_08/2019	SEDI - SERVIÇOS DIVERSOS	m²	1,0000000	
Composição Auxiliar	88316 SINAPI	SERVENTE COM ENCARGOS COMPLEMENTARES	SEDI - SERVIÇOS DIVERSOS	H	8,5700000	
Insumo	00000370 SINAPI	AREIA MEDIA - POSTO JAZIDA/FORNECEDOR (RETIRADO NA JAZIDA, SEM TRANSPORTE)	Material	m³	1,0700000	
Insumo	00001379 SINAPI	CIMENTO PORTLAND COMPOSTO CP II-32	Material	KG	482,9600000	
			MO sem LS =>	94,61	LS =>	0,00

[assinatura]

PREFEITURA MUNICIPAL DE SÃO DOMINGOS DO MARANHÃO  
 CNPJ: 06.113.690/0001-71

425  
 313/2022  
 1º PROCESSO:  
 assinatura:

	Código Banco	Descrição	Tipo	Und	Quant.	Valor do BDI =>	152,57	Valor com BDI =>
Composição	88628 SINAPI	ARGAMASSA TRACO 1:3 (EM VOLUME DE CIMENTO E AREIA MÉDIA ÚMIDA), PREPARO MECÂNICO COM BETONEIRA 400 L. AF_09/2019	SEDI - SERVIÇOS DIVERSOS	m³	1,0000000			
Composição Auxiliar	88830 SINAPI	BETONEIRA CAPACIDADE NOMINAL DE 400 L, CAPACIDADE DE MISTURA 280 L, MOTOR ELÉTRICO TRIFÁSICO POTÊNCIA DE 2 CV, SEM CARREGADOR - CHP DIURNO. AF_10/2014	CHOR - CUSTOS HORÁRIOS DE MÁQUINAS E EQUIPAMENTOS	CHP	0,8000000			
Composição Auxiliar	88831 SINAPI	BETONEIRA CAPACIDADE NOMINAL DE 400 L, CAPACIDADE DE MISTURA 280 L, MOTOR ELÉTRICO TRIFÁSICO POTÊNCIA DE 2 CV, SEM CARREGADOR - CHI DIURNO. AF_10/2014	CHOR - CUSTOS HORÁRIOS DE MÁQUINAS E EQUIPAMENTOS	CHI	2,6200000			
Composição Auxiliar	88377 SINAPI	OPERADOR DE BETONEIRA ESTACIONÁRIAMISTURADOR COM ENCARGOS COMPLEMENTARES	SEDI - SERVIÇOS DIVERSOS	H	3,4200000			
Insumo	00000370 SINAPI	AREIA MEDIA - POSTO JAZIDA/FORNECEDOR (RETIRADO NA JAZIDA, SEM TRANSPORTE)	Material	m³	1,0700000			
Insumo	00001379 SINAPI	CIMENTO PORTLAND COMPOSTO CP II-32	Material	KG	483,7000000			
						MO sem LS =>	44,76	LS =>
						Valor do BDI =>	133,43	Valor com BDI =>
Composição	87316 SINAPI	ARGAMASSA TRACO 1:4 (EM VOLUME DE CIMENTO E AREIA GROSSA ÚMIDA) PARA CHAPISCO CONVENCIONAL, PREPARO MECÂNICO COM BETONEIRA 400 L. AF_08/2019	SEDI - SERVIÇOS DIVERSOS	m³	1,0000000			
Composição Auxiliar	88831 SINAPI	BETONEIRA CAPACIDADE NOMINAL DE 400 L, CAPACIDADE DE MISTURA 280 L, MOTOR ELÉTRICO TRIFÁSICO POTÊNCIA DE 2 CV, SEM CARREGADOR - CHI DIURNO. AF_10/2014	CHOR - CUSTOS HORÁRIOS DE MÁQUINAS E EQUIPAMENTOS	CHI	3,5800000			
Composição Auxiliar	88830 SINAPI	BETONEIRA CAPACIDADE NOMINAL DE 400 L, CAPACIDADE DE MISTURA 280 L, MOTOR ELÉTRICO TRIFÁSICO POTÊNCIA DE 2 CV, SEM CARREGADOR - CHP DIURNO. AF_10/2014	CHOR - CUSTOS HORÁRIOS DE MÁQUINAS E EQUIPAMENTOS	CHP	1,0800000			
Composição Auxiliar	88377 SINAPI	OPERADOR DE BETONEIRA ESTACIONÁRIAMISTURADOR COM ENCARGOS COMPLEMENTARES	SEDI - SERVIÇOS DIVERSOS	H	4,8400000			
Insumo	00000367 SINAPI	AREIA GROSSA - POSTO JAZIDA/FORNECEDOR (RETIRADO NA JAZIDA, SEM TRANSPORTE)	Material	m³	1,0200000			
Insumo	00001379 SINAPI	CIMENTO PORTLAND COMPOSTO CP II-32	Material	KG	343,5200000			
						MO sem LS =>	60,73	LS =>
						Valor do BDI =>	110,40	Valor com BDI =>
Composição	88245 SINAPI	ARMADOR COM ENCARGOS COMPLEMENTARES	SEDI - SERVIÇOS DIVERSOS	H	1,0000000			
Composição Auxiliar	95314 SINAPI	CURSO DE CAPACITAÇÃO PARA ARMADOR (ENCARGOS COMPLEMENTARES) - HORISTA	SEDI - SERVIÇOS DIVERSOS	H	1,0000000			
Insumo	00037370 SINAPI	ALIMENTACAO - HORISTA (COLETADO CAIXA)	Outros	H	1,0000000			
Insumo	00000378 SINAPI	ARMADOR	Mão de Obra	H	1,0000000			
Insumo	00043489 SINAPI	EPI - FAMILIA PEDREIRO - HORISTA (ENCARGOS COMPLEMENTARES - COLETADO CAIXA)	Equipamento	H	1,0000000			
Insumo	00037372 SINAPI	EXAMES - HORISTA (COLETADO CAIXA)	Outros	H	1,0000000			
Insumo	00043465 SINAPI	FERRAMENTAS - FAMILIA PEDREIRO - HORISTA (ENCARGOS COMPLEMENTARES - COLETADO CAIXA)	Equipamento	H	1,0000000			
Insumo	00037373 SINAPI	SEGURO - HORISTA (COLETADO CAIXA)	Taxas	H	1,0000000			
Insumo	00037371 SINAPI	TRANSPORTE - HORISTA (COLETADO CAIXA)	Serviços	H	1,0000000			
						MO sem LS =>	15,52	LS =>
						Valor do BDI =>	5,40	Valor com BDI =>
Composição	89998 SINAPI	ARMAÇÃO DE CINTA DE ALVENARIA ESTRUTURAL; DIÂMETRO DE 10,0 MM. AF_01/2015	FUES - FUNDAÇÕES E ESTRUTURAS	KG	1,0000000			
Composição Auxiliar	88238 SINAPI	AJUDANTE DE ARMADOR COM ENCARGOS COMPLEMENTARES	SEDI - SERVIÇOS DIVERSOS	H	0,0325000			
Composição Auxiliar	88245 SINAPI	ARMADOR COM ENCARGOS COMPLEMENTARES	SEDI - SERVIÇOS DIVERSOS	H	0,0488000			
Insumo	00000034 SINAPI	ACO CA-50, 10,0 MM, VERGALHAO	Material	KG	1,0000000			
						MO sem LS =>	1,10	LS =>
						Valor do BDI =>	3,27	Valor com BDI =>
Composição	92783 SINAPI	ARMAÇÃO DE LAJE DE UMA ESTRUTURA CONVENCIONAL DE CONCRETO ARMADO EM UMA EDIFICAÇÃO TERREA OU SOBRADO UTILIZANDO AÇO CA-60 DE 4,2 MM - MONTAGEM. AF_12/2015	FUES - FUNDAÇÕES E ESTRUTURAS	KG	1,0000000			
Composição Auxiliar	92799 SINAPI	CORTE E DOBRA DE AÇO CA-60. DIÂMETRO DE 4,2 MM, UTILIZADO EM LAJE. AF_12/2015	FUES - FUNDAÇÕES E ESTRUTURAS	KG	1,0000000			
Composição Auxiliar	88238 SINAPI	AJUDANTE DE ARMADOR COM ENCARGOS COMPLEMENTARES	SEDI - SERVIÇOS DIVERSOS	H	0,0310000			
Composição Auxiliar	88245 SINAPI	ARMADOR COM ENCARGOS COMPLEMENTARES	SEDI - SERVIÇOS DIVERSOS	H	0,1896000			
Insumo	00043132 SINAPI	ARAME RECOZIDO 16 BWG, D = 1,65 MM (0,016 KG/M) OU 18 BWG, D = 1,25 MM (0,01 KG/M)	Material	KG	0,0250000			
Insumo	00039017 SINAPI	ESPACADOR / DISTANCIADOR CIRCULAR COM ENTRADA LATERAL, EM PLASTICO, PARA VERGALHAO 4,2 A 12,5* MM, COBRIMENTO 20 MM	Material	UN	2,8160000			
						MO sem LS =>	4,85	LS =>
						Valor do BDI =>	4,95	Valor com BDI =>
Composição	89996 SINAPI	ARMAÇÃO VERTICAL DE ALVENARIA ESTRUTURAL; DIÂMETRO DE 10,0 MM. AF_01/2015	FUES - FUNDAÇÕES E ESTRUTURAS	KG	1,0000000			
Composição Auxiliar	88238 SINAPI	AJUDANTE DE ARMADOR COM ENCARGOS COMPLEMENTARES	SEDI - SERVIÇOS DIVERSOS	H	0,0410000			
Composição Auxiliar	88245 SINAPI	ARMADOR COM ENCARGOS COMPLEMENTARES	SEDI - SERVIÇOS DIVERSOS	H	0,0815000			
Insumo	00000034 SINAPI	ACO CA-50, 10,0 MM, VERGALHAO	Material	KG	1,0000000			
						MO sem LS =>	1,39	LS =>
						Valor do BDI =>	3,37	Valor com BDI =>
Composição	88247 SINAPI	AUXILIAR DE ELETRICISTA COM ENCARGOS COMPLEMENTARES	SEDI - SERVIÇOS DIVERSOS	H	1,0000000			

Con.

PREFEITURA MUNICIPAL DE SÃO DOMINGOS DO MARANHÃO  
CNPJ: 06.113.690/0001-71

UNHAS: 426  
1º PROCESSO: 323/2022  
assinatura: \_\_\_\_\_

Composição Auxiliar	95316 SINAPI	CURSO DE CAPACITAÇÃO PARA AUXILIAR DE ELETRICISTA (ENCARGOS COMPLEMENTARES) - HORISTA	SEDI - SERVIÇOS DIVERSOS	H	1,0000000
Insumo	00037370 SINAPI	ALIMENTACAO - HORISTA (COLETADO CAIXA)	Outros	H	1,0000000
Insumo	00000247 SINAPI	AJUDANTE DE ELETRICISTA	Mão de Obra	H	1,0000000
Insumo	00043484 SINAPI	EPI - FAMILIA ELETRICISTA - HORISTA (ENCARGOS COMPLEMENTARES - COLETADO CAIXA)	Equipamento	H	1,0000000
Insumo	00037372 SINAPI	EXAMES - HORISTA (COLETADO CAIXA)	Outros	H	1,0000000
Insumo	00043460 SINAPI	FERRAMENTAS - FAMILIA ELETRICISTA - HORISTA (ENCARGOS COMPLEMENTARES - COLETADO CAIXA)	Equipamento	H	1,0000000
Insumo	00037373 SINAPI	SEGURO - HORISTA (COLETADO CAIXA)	Taxas	H	1,0000000
Insumo	00037371 SINAPI	TRANSPORTE - HORISTA (COLETADO CAIXA)	Serviços	H	1,0000000

MO sem LS => 11,79  
Valor do BDI => 4,33  
LS => 0,00  
Valor com BDI =>

Código Banco	Descrição	Tipo	Und	Quant.	
Composição	88248 SINAPI	AUXILIAR DE ENCANADOR OU BOMBEIRO HIDRÁULICO COM ENCARGOS COMPLEMENTARES	SEDI - SERVIÇOS DIVERSOS	H	1,0000000
Composição Auxiliar	95317 SINAPI	CURSO DE CAPACITAÇÃO PARA AUXILIAR DE ENCANADOR OU BOMBEIRO HIDRÁULICO (ENCARGOS COMPLEMENTARES) - HORISTA	SEDI - SERVIÇOS DIVERSOS	H	1,0000000
Insumo	00037370 SINAPI	ALIMENTACAO - HORISTA (COLETADO CAIXA)	Outros	H	1,0000000
Insumo	00000246 SINAPI	AUXILIAR DE ENCANADOR OU BOMBEIRO HIDRÁULICO	Mão de Obra	H	1,0000000
Insumo	00043485 SINAPI	EPI - FAMILIA ENCANADOR - HORISTA (ENCARGOS COMPLEMENTARES - COLETADO CAIXA)	Equipamento	H	1,0000000
Insumo	00043461 SINAPI	FERRAMENTAS - FAMILIA ENCANADOR - HORISTA (ENCARGOS COMPLEMENTARES - COLETADO CAIXA)	Equipamento	H	1,0000000
Insumo	00037372 SINAPI	EXAMES - HORISTA (COLETADO CAIXA)	Outros	H	1,0000000
Insumo	00037373 SINAPI	SEGURO - HORISTA (COLETADO CAIXA)	Taxas	H	1,0000000
Insumo	00037371 SINAPI	TRANSPORTE - HORISTA (COLETADO CAIXA)	Serviços	H	1,0000000

MO sem LS => 11,61  
Valor do BDI => 4,11  
LS => 0,00  
Valor com BDI =>

Código Banco	Descrição	Tipo	Und	Quant.	
Composição	88251 SINAPI	AUXILIAR DE SERRALHEIRO COM ENCARGOS COMPLEMENTARES	SEDI - SERVIÇOS DIVERSOS	H	1,0000000
Composição Auxiliar	95320 SINAPI	CURSO DE CAPACITAÇÃO PARA AUXILIAR DE SERRALHEIRO (ENCARGOS COMPLEMENTARES) - HORISTA	SEDI - SERVIÇOS DIVERSOS	H	1,0000000
Insumo	00037370 SINAPI	ALIMENTACAO - HORISTA (COLETADO CAIXA)	Outros	H	1,0000000
Insumo	00000252 SINAPI	AJUDANTE DE SERRALHEIRO	Mão de Obra	H	1,0000000
Insumo	00043489 SINAPI	EPI - FAMILIA PEDREIRO - HORISTA (ENCARGOS COMPLEMENTARES - COLETADO CAIXA)	Equipamento	H	1,0000000
Insumo	00037372 SINAPI	EXAMES - HORISTA (COLETADO CAIXA)	Outros	H	1,0000000
Insumo	00043465 SINAPI	FERRAMENTAS - FAMILIA PEDREIRO - HORISTA (ENCARGOS COMPLEMENTARES - COLETADO CAIXA)	Equipamento	H	1,0000000
Insumo	00037373 SINAPI	SEGURO - HORISTA (COLETADO CAIXA)	Taxas	H	1,0000000
Insumo	00037371 SINAPI	TRANSPORTE - HORISTA (COLETADO CAIXA)	Serviços	H	1,0000000

MO sem LS => 11,55  
Valor do BDI => 4,25  
LS => 0,00  
Valor com BDI =>

Código Banco	Descrição	Tipo	Und	Quant.	
Composição	88256 SINAPI	AZULEJISTA OU LADRILHISTA COM ENCARGOS COMPLEMENTARES	SEDI - SERVIÇOS DIVERSOS	H	1,0000000
Composição Auxiliar	95324 SINAPI	CURSO DE CAPACITAÇÃO PARA AZULEJISTA OU LADRILHISTA (ENCARGOS COMPLEMENTARES) - HORISTA	SEDI - SERVIÇOS DIVERSOS	H	1,0000000
Insumo	00037370 SINAPI	ALIMENTACAO - HORISTA (COLETADO CAIXA)	Outros	H	1,0000000
Insumo	00004760 SINAPI	AZULEJISTA OU LADRILHEIRO	Mão de Obra	H	1,0000000
Insumo	00043489 SINAPI	EPI - FAMILIA PEDREIRO - HORISTA (ENCARGOS COMPLEMENTARES - COLETADO CAIXA)	Equipamento	H	1,0000000
Insumo	00037372 SINAPI	EXAMES - HORISTA (COLETADO CAIXA)	Outros	H	1,0000000
Insumo	00043465 SINAPI	FERRAMENTAS - FAMILIA PEDREIRO - HORISTA (ENCARGOS COMPLEMENTARES - COLETADO CAIXA)	Equipamento	H	1,0000000
Insumo	00037373 SINAPI	SEGURO - HORISTA (COLETADO CAIXA)	Taxas	H	1,0000000
Insumo	00037371 SINAPI	TRANSPORTE - HORISTA (COLETADO CAIXA)	Serviços	H	1,0000000

MO sem LS => 15,56  
Valor do BDI => 5,41  
LS => 0,00  
Valor com BDI =>

Código Banco	Descrição	Tipo	Und	Quant.	
Composição	1903 ORSE	Argamassa cimento e areia traço 1-1 (1:3) - 1 seco cimento 50kg / 3 pacotes areia dim. 0.35 x 0.45 x 0.23 m - Confeção mecânica e transporte	Argamassas	m³	1,0000000
Composição Auxiliar	10549 ORSE	Encargos Complementares - Servente	Provisórios	h	4,0000000
Insumo	00000370 SINAPI	AREIA MEDIA - POSTO JAZIDA FORNECEDOR (RETIRADO NA JAZIDA, SEM TRANSPORTE)	Material	m³	1,0800000
Insumo	00001379 SINAPI	CIMENTO PORTLAND COMPOSTO CP II-32	Material	KG	452,2000000
Insumo	00006111 SINAPI	SERVENTE DE OBRAS	Mão de Obra	H	4,0000000

MO sem LS => 43,44  
Valor do BDI => 128,43  
LS => 0,00  
Valor com BDI =>

Código Banco	Descrição	Tipo	Und	Quant.	
Composição	86689 SINAPI	BANCADA DE GRANITO CINZA POLIDO, DE 1,50 X 0,60 M, PARA PIA DE COZINHA - FORNECIMENTO E INSTALAÇÃO. AF_01/2020	INHI - INSTALAÇÕES HIDROSANITÁRIAS	UN	1,0000000
Composição Auxiliar	88274 SINAPI	MARMORISTA/GRANITEIRO COM ENCARGOS COMPLEMENTARES	SEDI - SERVIÇOS DIVERSOS	H	1,4944000
Composição Auxiliar	88316 SINAPI	SERVENTE COM ENCARGOS COMPLEMENTARES	SEDI - SERVIÇOS DIVERSOS	H	0,9834000

Con...

PREFEITURA MUNICIPAL DE SÃO DOMINGOS DO MARANHÃO  
CNPJ: 06.113.690/0001-71

JULIAS: 427  
PROCESSO: 323/2017  
natureza: 1

Insumo	00007568	SINAPI	BUCHA DE NYLON SEM ABA S10, COM PARAFUSO DE 6,10 X 65 MM EM ACO ZINCADO COM ROSCA SOBERBA, CABECA CHATA E FENDA PHILLIPS	Material	UN	6,0000000
Insumo	00011795	SINAPI	GRANITO PARA BANCADA, POLIDO, TIPO ANDORINHA/ QUARTZ/ CASTELO/ CORUMBA OU OUTROS EQUIVALENTES DA REGIAO, E= "2,5" CM	Material	m²	1,0050000
Insumo	00004823	SINAPI	MASSA PLASTICA PARA MARMORE/GRANITO	Material	KG	0,5228000
Insumo	00037329	SINAPI	REJUNTE EPOXI, QUALQUER COR	Material	KG	0,0211000
Insumo	00037591	SINAPI	SUPORTE MAO-FRANCA EM ACO, ABAS IGUAIS 40 CM, CAPACIDADE MINIMA 70 KG, BRANCO	Material	UN	2,0000000
				MO sem LS =>		34,10
				Valor do BDI =>		204,13
					LS =>	0,00
						Valor com BDI =>

	Código Banco	Descrição	Tipo	Und	Quant.	
Composição	90806	SINAPI	BATENTE PARA PORTA DE MADEIRA, FIXAÇÃO COM ARGAMASSA, PADRÃO MÉDIO - FORNECIMENTO E INSTALAÇÃO. AF_12/2019_P	ESQV - ESQUADRIAS/FERRAGENS/VIDROS	UN	1,0000000
Composição Auxiliar	90801	SINAPI	BATENTE PARA PORTA DE MADEIRA, PADRÃO MÉDIO - FORNECIMENTO E MONTAGEM. AF_12/2019	ESQV - ESQUADRIAS/FERRAGENS/VIDROS	UN	1,0000000
Composição Auxiliar	88629	SINAPI	ARGAMASSA TRAÇO 1:3 (EM VOLUME DE CIMENTO E AREIA MÉDIA ÚMIDA), PREPARO MANUAL. AF_08/2019	SEDI - SERVIÇOS DIVERSOS	m³	0,0223000
Composição Auxiliar	86309	SINAPI	PEDREIRO COM ENCARGOS COMPLEMENTARES	SEDI - SERVIÇOS DIVERSOS	H	1,3620000
Composição Auxiliar	88261	SINAPI	CARPINTEIRO DE ESQUADRIA COM ENCARGOS COMPLEMENTARES	SEDI - SERVIÇOS DIVERSOS	H	0,5520000
Composição Auxiliar	88316	SINAPI	SERVEENTE COM ENCARGOS COMPLEMENTARES	SEDI - SERVIÇOS DIVERSOS	H	0,9570000
Insumo	00039027	SINAPI	PREGO DE ACO POLIDO COM CABECA 19 X 36 (3 1/4 X 9)	Material	KG	0,2000000
Insumo	00007319	SINAPI	TINTA ASFALTICA IMPERMEABILIZANTE DISPERSA EM AGUA, PARA MATERIAIS CIMENTICIOS	Material	L	0,1671000
				MO sem LS =>		97,74
				Valor do BDI =>		89,93
					LS =>	0,00
						Valor com BDI =>

	Código Banco	Descrição	Tipo	Und	Quant.	
Composição	90801	SINAPI	BATENTE PARA PORTA DE MADEIRA, PADRÃO MÉDIO - FORNECIMENTO E MONTAGEM. AF_12/2019	ESQV - ESQUADRIAS/FERRAGENS/VIDROS	UN	1,0000000
Composição Auxiliar	88261	SINAPI	CARPINTEIRO DE ESQUADRIA COM ENCARGOS COMPLEMENTARES	SEDI - SERVIÇOS DIVERSOS	H	2,7410000
Composição Auxiliar	88316	SINAPI	SERVEENTE COM ENCARGOS COMPLEMENTARES	SEDI - SERVIÇOS DIVERSOS	H	1,3570000
Insumo	00000183	SINAPI	BATENTE/ PORTAL/ ADUELA/ MARCO MACICO, E= "3 CM, L= "13 CM, "60 CM A 120" CM X "210 CM, EM CEDRINHO/ ANGELIM COMERCIAL/ EUCALIPTO/ CURUPIXA/ PEROBA/ CUMARU OU EQUIVALENTE DA REGIAO (NAO INCLUI ALIZARES)	Material	JG	1,0000000
Insumo	00005066	SINAPI	PREGO DE ACO POLIDO COM CABECA 12 X 12	Material	KG	0,0110000
Insumo	00005075	SINAPI	PREGO DE ACO POLIDO COM CABECA 18 X 30 (2 3/4 X 10)	Material	KG	0,0240000
				MO sem LS =>		55,60
				Valor do BDI =>		70,38
					LS =>	0,00
						Valor com BDI =>

	Código Banco	Descrição	Tipo	Und	Quant.	
Composição	88831	SINAPI	BETONEIRA CAPACIDADE NOMINAL DE 400 L, CAPACIDADE DE MISTURA 280 L, MOTOR ELÉTRICO TRIFÁSICO POTÊNCIA DE 2 CV, SEM CARREGADOR - CHI DIURNO. AF_10/2014	CHOR - CUSTOS HORÁRIOS DE MÁQUINAS E EQUIPAMENTOS	CHI	1,0000000
Composição Auxiliar	88827	SINAPI	BETONEIRA CAPACIDADE NOMINAL DE 400 L, CAPACIDADE DE MISTURA 280 L, MOTOR ELÉTRICO TRIFÁSICO POTÊNCIA DE 2 CV, SEM CARREGADOR - JUROS. AF_10/2014	CHOR - CUSTOS HORÁRIOS DE MÁQUINAS E EQUIPAMENTOS	H	1,0000000
Composição Auxiliar	88826	SINAPI	BETONEIRA CAPACIDADE NOMINAL DE 400 L, CAPACIDADE DE MISTURA 280 L, MOTOR ELÉTRICO TRIFÁSICO POTÊNCIA DE 2 CV, SEM CARREGADOR - DEPRECIÇÃO. AF_10/2014	CHOR - CUSTOS HORÁRIOS DE MÁQUINAS E EQUIPAMENTOS	H	1,0000000
				MO sem LS =>		0,00
				Valor do BDI =>		0,09
					LS =>	0,00
						Valor com BDI =>

	Código Banco	Descrição	Tipo	Und	Quant.	
Composição	88830	SINAPI	BETONEIRA CAPACIDADE NOMINAL DE 400 L, CAPACIDADE DE MISTURA 280 L, MOTOR ELÉTRICO TRIFÁSICO POTÊNCIA DE 2 CV, SEM CARREGADOR - CHP DIURNO. AF_10/2014	CHOR - CUSTOS HORÁRIOS DE MÁQUINAS E EQUIPAMENTOS	CHP	1,0000000
Composição Auxiliar	88829	SINAPI	BETONEIRA CAPACIDADE NOMINAL DE 400 L, CAPACIDADE DE MISTURA 280 L, MOTOR ELÉTRICO TRIFÁSICO POTÊNCIA DE 2 CV, SEM CARREGADOR - MATERIAIS NA OPERAÇÃO. AF_10/2014	CHOR - CUSTOS HORÁRIOS DE MÁQUINAS E EQUIPAMENTOS	H	1,0000000
Composição Auxiliar	88827	SINAPI	BETONEIRA CAPACIDADE NOMINAL DE 400 L, CAPACIDADE DE MISTURA 280 L, MOTOR ELÉTRICO TRIFÁSICO POTÊNCIA DE 2 CV, SEM CARREGADOR - JUROS. AF_10/2014	CHOR - CUSTOS HORÁRIOS DE MÁQUINAS E EQUIPAMENTOS	H	1,0000000
Composição Auxiliar	88828	SINAPI	BETONEIRA CAPACIDADE NOMINAL DE 400 L, CAPACIDADE DE MISTURA 280 L, MOTOR ELÉTRICO TRIFÁSICO POTÊNCIA DE 2 CV, SEM CARREGADOR - MANUTENÇÃO. AF_10/2014	CHOR - CUSTOS HORÁRIOS DE MÁQUINAS E EQUIPAMENTOS	H	1,0000000
Composição Auxiliar	88826	SINAPI	BETONEIRA CAPACIDADE NOMINAL DE 400 L, CAPACIDADE DE MISTURA 280 L, MOTOR ELÉTRICO TRIFÁSICO POTÊNCIA DE 2 CV, SEM CARREGADOR - DEPRECIÇÃO. AF_10/2014	CHOR - CUSTOS HORÁRIOS DE MÁQUINAS E EQUIPAMENTOS	H	1,0000000
				MO sem LS =>		0,00
				Valor do BDI =>		0,46
					LS =>	0,00
						Valor com BDI =>

	Código Banco	Descrição	Tipo	Und	Quant.	
Composição	88826	SINAPI	BETONEIRA CAPACIDADE NOMINAL DE 400 L, CAPACIDADE DE MISTURA 280 L, MOTOR ELÉTRICO TRIFÁSICO POTÊNCIA DE 2 CV, SEM CARREGADOR - DEPRECIÇÃO. AF_10/2014	CHOR - CUSTOS HORÁRIOS DE MÁQUINAS E EQUIPAMENTOS	H	1,0000000
Insumo	00010535	SINAPI	BETONEIRA CAPACIDADE NOMINAL 400 L, CAPACIDADE DE MISTURA 280 L, MOTOR ELÉTRICO TRIFÁSICO 220/380 V POTENCIA 2 CV, SEM CARREGADOR	Equipamento	UN	0,0000540
				MO sem LS =>		0,00
				Valor do BDI =>		0,08
					LS =>	0,00
						Valor com BDI =>

	Código Banco	Descrição	Tipo	Und	Quant.	
Composição	88827	SINAPI	BETONEIRA CAPACIDADE NOMINAL DE 400 L, CAPACIDADE DE MISTURA 280 L, MOTOR ELÉTRICO TRIFÁSICO POTÊNCIA DE 2 CV, SEM CARREGADOR - JUROS. AF_10/2014	CHOR - CUSTOS HORÁRIOS DE MÁQUINAS E EQUIPAMENTOS	H	1,0000000
Insumo	00010535	SINAPI	BETONEIRA CAPACIDADE NOMINAL 400 L, CAPACIDADE DE MISTURA 280 L, MOTOR ELÉTRICO TRIFÁSICO 220/380 V POTENCIA 2 CV, SEM CARREGADOR	Equipamento	UN	0,0000076
				MO sem LS =>		0,00
					LS =>	0,00

Con...

PREFEITURA MUNICIPAL DE SÃO DOMINGOS DO MARANHÃO  
CNPJ: 06.113.690/0001-71

ULHAS: 428  
1º PROCESSO: 323/2022  
Assinatura: \_\_\_\_\_

	Código Banco	Descrição	Tipo	Und	Quant.	Valor do BDI =>	0,00	LS =>	Valor com BDI =>
Composição	8828 SINAPI	BETONEIRA CAPACIDADE NOMINAL DE 400 L, CAPACIDADE DE MISTURA 280 L, MOTOR ELÉTRICO TRIFÁSICO POTÊNCIA DE 2 CV, SEM CARREGADOR - MANUTENÇÃO. AF_10/2014	CHOR - CUSTOS HORÁRIOS DE MÁQUINAS E EQUIPAMENTOS	H	1,0000000				
Insumo	00010535 SINAPI	BETONEIRA CAPACIDADE NOMINAL 400 L, CAPACIDADE DE MISTURA 280 L, MOTOR ELÉTRICO TRIFÁSICO 220/380 V POTENCIA 2 CV, SEM CARREGADOR	Equipamento	UN	0,0000700				
						MO sem LS =>	0,00	LS =>	0,00
						Valor do BDI =>	0,09		Valor com BDI =>
Composição	8829 SINAPI	BETONEIRA CAPACIDADE NOMINAL DE 400 L, CAPACIDADE DE MISTURA 280 L, MOTOR ELÉTRICO TRIFÁSICO POTÊNCIA DE 2 CV, SEM CARREGADOR - MATERIAIS NA OPERAÇÃO. AF_10/2014	CHOR - CUSTOS HORÁRIOS DE MÁQUINAS E EQUIPAMENTOS	H	1,0000000				
Insumo	00002705 SINAPI	ENERGIA ELETRICA ATE 2000 KWH INDUSTRIAL, SEM DEMANDA	Material	KWH	1,2500000				
						MO sem LS =>	0,00	LS =>	0,00
						Valor do BDI =>	0,26		Valor com BDI =>
Composição	89226 SINAPI	BETONEIRA CAPACIDADE NOMINAL DE 600 L, CAPACIDADE DE MISTURA 360 L, MOTOR ELÉTRICO TRIFÁSICO POTÊNCIA DE 4 CV, SEM CARREGADOR - CHI DIURNO. AF_11/2014	CHOR - CUSTOS HORÁRIOS DE MÁQUINAS E EQUIPAMENTOS	CHI	1,0000000				
Composição Auxiliar	89221 SINAPI	BETONEIRA CAPACIDADE NOMINAL DE 600 L, CAPACIDADE DE MISTURA 360 L, MOTOR ELÉTRICO TRIFÁSICO POTÊNCIA DE 4 CV, SEM CARREGADOR - DEPRECIÇÃO. AF_11/2014	CHOR - CUSTOS HORÁRIOS DE MÁQUINAS E EQUIPAMENTOS	H	1,0000000				
Composição Auxiliar	89222 SINAPI	BETONEIRA CAPACIDADE NOMINAL DE 600 L, CAPACIDADE DE MISTURA 360 L, MOTOR ELÉTRICO TRIFÁSICO POTÊNCIA DE 4 CV, SEM CARREGADOR - JUROS. AF_11/2014	CHOR - CUSTOS HORÁRIOS DE MÁQUINAS E EQUIPAMENTOS	H	1,0000000				
						MO sem LS =>	0,00	LS =>	0,00
						Valor do BDI =>	0,41		Valor com BDI =>
Composição	89225 SINAPI	BETONEIRA CAPACIDADE NOMINAL DE 600 L, CAPACIDADE DE MISTURA 360 L, MOTOR ELÉTRICO TRIFÁSICO POTÊNCIA DE 4 CV, SEM CARREGADOR - CHP DIURNO. AF_11/2014	CHOR - CUSTOS HORÁRIOS DE MÁQUINAS E EQUIPAMENTOS	CHP	1,0000000				
Composição Auxiliar	89221 SINAPI	BETONEIRA CAPACIDADE NOMINAL DE 600 L, CAPACIDADE DE MISTURA 360 L, MOTOR ELÉTRICO TRIFÁSICO POTÊNCIA DE 4 CV, SEM CARREGADOR - DEPRECIÇÃO. AF_11/2014	CHOR - CUSTOS HORÁRIOS DE MÁQUINAS E EQUIPAMENTOS	H	1,0000000				
Composição Auxiliar	89223 SINAPI	BETONEIRA CAPACIDADE NOMINAL DE 600 L, CAPACIDADE DE MISTURA 360 L, MOTOR ELÉTRICO TRIFÁSICO POTÊNCIA DE 4 CV, SEM CARREGADOR - MANUTENÇÃO. AF_11/2014	CHOR - CUSTOS HORÁRIOS DE MÁQUINAS E EQUIPAMENTOS	H	1,0000000				
Composição Auxiliar	89222 SINAPI	BETONEIRA CAPACIDADE NOMINAL DE 600 L, CAPACIDADE DE MISTURA 360 L, MOTOR ELÉTRICO TRIFÁSICO POTÊNCIA DE 4 CV, SEM CARREGADOR - JUROS. AF_11/2014	CHOR - CUSTOS HORÁRIOS DE MÁQUINAS E EQUIPAMENTOS	H	1,0000000				
Composição Auxiliar	89224 SINAPI	BETONEIRA CAPACIDADE NOMINAL DE 600 L, CAPACIDADE DE MISTURA 360 L, MOTOR ELÉTRICO TRIFÁSICO POTÊNCIA DE 4 CV, SEM CARREGADOR - MATERIAIS NA OPERAÇÃO. AF_11/2014	CHOR - CUSTOS HORÁRIOS DE MÁQUINAS E EQUIPAMENTOS	H	1,0000000				
						MO sem LS =>	0,00	LS =>	0,00
						Valor do BDI =>	1,34		Valor com BDI =>
Composição	89221 SINAPI	BETONEIRA CAPACIDADE NOMINAL DE 600 L, CAPACIDADE DE MISTURA 360 L, MOTOR ELÉTRICO TRIFÁSICO POTÊNCIA DE 4 CV, SEM CARREGADOR - DEPRECIÇÃO. AF_11/2014	CHOR - CUSTOS HORÁRIOS DE MÁQUINAS E EQUIPAMENTOS	H	1,0000000				
Insumo	00036397 SINAPI	BETONEIRA, CAPACIDADE NOMINAL 600 L, CAPACIDADE DE MISTURA 360L, MOTOR ELÉTRICO TRIFÁSICO 220/380V, POTENCIA 4CV, EXCLUSO CARREGADOR	Equipamento	UN	0,0000640				
						MO sem LS =>	0,00	LS =>	0,00
						Valor do BDI =>	0,36		Valor com BDI =>
Composição	89222 SINAPI	BETONEIRA CAPACIDADE NOMINAL DE 600 L, CAPACIDADE DE MISTURA 360 L, MOTOR ELÉTRICO TRIFÁSICO POTÊNCIA DE 4 CV, SEM CARREGADOR - JUROS. AF_11/2014	CHOR - CUSTOS HORÁRIOS DE MÁQUINAS E EQUIPAMENTOS	H	1,0000000				
Insumo	00036397 SINAPI	BETONEIRA, CAPACIDADE NOMINAL 600 L, CAPACIDADE DE MISTURA 360L, MOTOR ELÉTRICO TRIFÁSICO 220/380V, POTENCIA 4CV, EXCLUSO CARREGADOR	Equipamento	UN	0,0000076				
						MO sem LS =>	0,00	LS =>	0,00
						Valor do BDI =>	0,04		Valor com BDI =>
Composição	89223 SINAPI	BETONEIRA CAPACIDADE NOMINAL DE 600 L, CAPACIDADE DE MISTURA 360 L, MOTOR ELÉTRICO TRIFÁSICO POTÊNCIA DE 4 CV, SEM CARREGADOR - MANUTENÇÃO. AF_11/2014	CHOR - CUSTOS HORÁRIOS DE MÁQUINAS E EQUIPAMENTOS	H	1,0000000				
Insumo	00036397 SINAPI	BETONEIRA, CAPACIDADE NOMINAL 600 L, CAPACIDADE DE MISTURA 360L, MOTOR ELÉTRICO TRIFÁSICO 220/380V, POTENCIA 4CV, EXCLUSO CARREGADOR	Equipamento	UN	0,0000700				
						MO sem LS =>	0,00	LS =>	0,00
						Valor do BDI =>	0,40		Valor com BDI =>
Composição	89224 SINAPI	BETONEIRA CAPACIDADE NOMINAL DE 600 L, CAPACIDADE DE MISTURA 360 L, MOTOR ELÉTRICO TRIFÁSICO POTÊNCIA DE 4 CV, SEM CARREGADOR - MATERIAIS NA OPERAÇÃO. AF_11/2014	CHOR - CUSTOS HORÁRIOS DE MÁQUINAS E EQUIPAMENTOS	H	1,0000000				
Insumo	00002705 SINAPI	ENERGIA ELETRICA ATE 2000 KWH INDUSTRIAL, SEM DEMANDA	Material	KWH	2,5000000				
						MO sem LS =>	0,00	LS =>	0,00
						Valor do BDI =>	0,53		Valor com BDI =>
Composição	91937 SINAPI	CAIXA OCTOGONAL 3" X 3", PVC, INSTALADA EM LAJE - FORNECIMENTO E INSTALAÇÃO. AF_12/2015	INEL - INSTALAÇÃO ELÉTRICA/ELETRIFICAÇÃO E SEDI - SERVIÇOS DIVERSOS	UN	1,0000000				
Composição Auxiliar	88264 SINAPI	ELETRICISTA COM ENCARGOS COMPLEMENTARES	SEDI - SERVIÇOS DIVERSOS	H	0,1430000				
Composição Auxiliar	88247 SINAPI	AUXILIAR DE ELETRICISTA COM ENCARGOS COMPLEMENTARES	SEDI - SERVIÇOS DIVERSOS	H	0,1430000				
Insumo	00001871 SINAPI	CAIXA OCTOGONAL DE FUNDO MOVEL, EM PVC, DE 3" X 3", PARA ELETRODUTO FLEXIVEL CORRUGADO	Material	UN	1,0000000				
						MO sem LS =>	3,94	LS =>	0,00
						Valor do BDI =>	2,54		Valor com BDI =>

Con...

PREFEITURA MUNICIPAL DE SÃO DOMINGOS DO MARANHÃO  
CNPJ: 06.113.690/0001-71

OLHAS: 499  
Nº PROCESSO: 323/2022  
Assinatura: \_\_\_\_\_

	Código Banco	Descrição	Tipo	Und	Quant.
Composição	91940 SINAPI	CAIXA RETANGULAR 4" X 2" MÉDIA (1,30 M DO PISO), PVC, INSTALADA EM PAREDE - FORNECIMENTO E INSTALAÇÃO. AF_12/2015	INEL - INSTALAÇÃO ELÉTRICA/ELETRIFICAÇÃO E ILUMINAÇÃO EXTERNA	UN	1,0000000
Composição Auxiliar	88629 SINAPI	ARGAMASSA TRAÇO 1:3 (EM VOLUME DE CIMENTO E AREIA MÉDIA ÚMIDA), PREPARO MANUAL. AF_08/2019	SEDI - SERVIÇOS DIVERSOS	m²	0,0009000
Composição Auxiliar	88264 SINAPI	ELETRICISTA COM ENCARGOS COMPLEMENTARES	SEDI - SERVIÇOS DIVERSOS	H	0,2470000
Composição Auxiliar	88247 SINAPI	AUXILIAR DE ELETRICISTA COM ENCARGOS COMPLEMENTARES	SEDI - SERVIÇOS DIVERSOS	H	0,2470000
Insumo	00001872 SINAPI	CAIXA DE PASSAGEM, EM PVC, DE 4" X 2", PARA ELETRODUTO FLEXIVEL CORRUGADO	Material	UN	1,0000000
			MO sem LS => Valor do BDI =>	6,90 3,20	LS => 0,00 Valor com BDI =>
Composição	88261 SINAPI	CARPINTEIRO DE ESQUADRIA COM ENCARGOS COMPLEMENTARES	SEDI - SERVIÇOS DIVERSOS	H	1,0000000
Composição Auxiliar	95329 SINAPI	CURSO DE CAPACITAÇÃO PARA CARPINTEIRO DE ESQUADRIA (ENCARGOS COMPLEMENTARES) - HORISTA	SEDI - SERVIÇOS DIVERSOS	H	1,0000000
Insumo	00037370 SINAPI	ALIMENTACAO - HORISTA (COLETADO CAIXA)	Outros	H	1,0000000
Insumo	00001214 SINAPI	CARPINTEIRO DE ESQUADRIAS	Mão de Obra	H	1,0000000
Insumo	00043483 SINAPI	EPI - FAMILIA CARPINTEIRO DE FORMAS - HORISTA (ENCARGOS COMPLEMENTARES - COLETADO CAIXA)	Equipamento	H	1,0000000
Insumo	00043459 SINAPI	FERRAMENTAS - FAMILIA CARPINTEIRO DE FORMAS - HORISTA (ENCARGOS COMPLEMENTARES - COLETADO CAIXA)	Equipamento	H	1,0000000
Insumo	00037372 SINAPI	EXAMES - HORISTA (COLETADO CAIXA)	Outros	H	1,0000000
Insumo	00037373 SINAPI	SEGURO - HORISTA (COLETADO CAIXA)	Taxas	H	1,0000000
Insumo	00037371 SINAPI	TRANSPORTE - HORISTA (COLETADO CAIXA)	Serviços	H	1,0000000
			MO sem LS => Valor do BDI =>	14,82 5,16	LS => 0,00 Valor com BDI =>
Composição	88262 SINAPI	CARPINTEIRO DE FORMAS COM ENCARGOS COMPLEMENTARES	SEDI - SERVIÇOS DIVERSOS	H	1,0000000
Composição Auxiliar	95330 SINAPI	CURSO DE CAPACITAÇÃO PARA CARPINTEIRO DE FÓRMAS (ENCARGOS COMPLEMENTARES) - HORISTA	SEDI - SERVIÇOS DIVERSOS	H	1,0000000
Insumo	00037370 SINAPI	ALIMENTACAO - HORISTA (COLETADO CAIXA)	Outros	H	1,0000000
Insumo	00001213 SINAPI	CARPINTEIRO DE FORMAS	Mão de Obra	H	1,0000000
Insumo	00043483 SINAPI	EPI - FAMILIA CARPINTEIRO DE FORMAS - HORISTA (ENCARGOS COMPLEMENTARES - COLETADO CAIXA)	Equipamento	H	1,0000000
Insumo	00043459 SINAPI	FERRAMENTAS - FAMILIA CARPINTEIRO DE FORMAS - HORISTA (ENCARGOS COMPLEMENTARES - COLETADO CAIXA)	Equipamento	H	1,0000000
Insumo	00037372 SINAPI	EXAMES - HORISTA (COLETADO CAIXA)	Outros	H	1,0000000
Insumo	00037373 SINAPI	SEGURO - HORISTA (COLETADO CAIXA)	Taxas	H	1,0000000
Insumo	00037371 SINAPI	TRANSPORTE - HORISTA (COLETADO CAIXA)	Serviços	H	1,0000000
			MO sem LS => Valor do BDI =>	15,52 5,36	LS => 0,00 Valor com BDI =>
Composição	90466 SINAPI	CHUMBAMENTO LINEAR EM ALVENARIA PARA RAMAIS/DISTRIBUIÇÃO COM DIÂMETROS MENORES OU IGUAIS A 40 MM. AF_05/2015	INH - INSTALAÇÕES HIDROS SANITÁRIAS	M	1,0000000
Composição Auxiliar	88629 SINAPI	ARGAMASSA TRAÇO 1:3 (EM VOLUME DE CIMENTO E AREIA MÉDIA ÚMIDA), PREPARO MANUAL. AF_08/2019	SEDI - SERVIÇOS DIVERSOS	m²	0,0030000
Composição Auxiliar	88248 SINAPI	AUXILIAR DE ENCANADOR OU BOMBEIRO HIDRÁULICO COM ENCARGOS COMPLEMENTARES	SEDI - SERVIÇOS DIVERSOS	H	0,0550000
Composição Auxiliar	88267 SINAPI	ENCANADOR OU BOMBEIRO HIDRÁULICO COM ENCARGOS COMPLEMENTARES	SEDI - SERVIÇOS DIVERSOS	H	0,3910000
			MO sem LS => Valor do BDI =>	7,00 2,73	LS => 0,00 Valor com BDI =>
Composição	91534 SINAPI	COMPACTADOR DE SOLOS DE PERCUSSÃO (SOQUETE) COM MOTOR A GASOLINA 4 TEMPOS, POTÊNCIA 4 CV - CHI DIURNO. AF_08/2015	CHOR - CUSTOS HORÁRIOS DE MÁQUINAS E EQUIPAMENTOS	CHI	1,0000000
Composição Auxiliar	91529 SINAPI	COMPACTADOR DE SOLOS DE PERCUSSÃO (SOQUETE) COM MOTOR A GASOLINA 4 TEMPOS, POTÊNCIA 4 CV - DEPRECIÇÃO. AF_08/2015	CHOR - CUSTOS HORÁRIOS DE MÁQUINAS E EQUIPAMENTOS	H	1,0000000
Composição Auxiliar	91530 SINAPI	COMPACTADOR DE SOLOS DE PERCUSSÃO (SOQUETE) COM MOTOR A GASOLINA 4 TEMPOS, POTÊNCIA 4 CV - JUROS. AF_08/2015	CHOR - CUSTOS HORÁRIOS DE MÁQUINAS E EQUIPAMENTOS	H	1,0000000
Composição Auxiliar	88297 SINAPI	OPERADOR DE MÁQUINAS E EQUIPAMENTOS COM ENCARGOS COMPLEMENTARES	SEDI - SERVIÇOS DIVERSOS	H	1,0000000
			MO sem LS => Valor do BDI =>	13,45 4,74	LS => 0,00 Valor com BDI =>
Composição	91533 SINAPI	COMPACTADOR DE SOLOS DE PERCUSSÃO (SOQUETE) COM MOTOR A GASOLINA 4 TEMPOS, POTÊNCIA 4 CV - CHP DIURNO. AF_08/2015	CHOR - CUSTOS HORÁRIOS DE MÁQUINAS E EQUIPAMENTOS	CHP	1,0000000
Composição Auxiliar	91529 SINAPI	COMPACTADOR DE SOLOS DE PERCUSSÃO (SOQUETE) COM MOTOR A GASOLINA 4 TEMPOS, POTÊNCIA 4 CV - DEPRECIÇÃO. AF_08/2015	CHOR - CUSTOS HORÁRIOS DE MÁQUINAS E EQUIPAMENTOS	H	1,0000000
Composição Auxiliar	91532 SINAPI	COMPACTADOR DE SOLOS DE PERCUSSÃO (SOQUETE) COM MOTOR A GASOLINA 4 TEMPOS, POTÊNCIA 4 CV - MATERIAIS NA OPERAÇÃO. AF_08/2015	CHOR - CUSTOS HORÁRIOS DE MÁQUINAS E EQUIPAMENTOS	H	1,0000000
Composição Auxiliar	91531 SINAPI	COMPACTADOR DE SOLOS DE PERCUSSÃO (SOQUETE) COM MOTOR A GASOLINA 4 TEMPOS, POTÊNCIA 4 CV - MANUTENÇÃO. AF_08/2015	CHOR - CUSTOS HORÁRIOS DE MÁQUINAS E EQUIPAMENTOS	H	1,0000000
Composição Auxiliar	91530 SINAPI	COMPACTADOR DE SOLOS DE PERCUSSÃO (SOQUETE) COM MOTOR A GASOLINA 4 TEMPOS, POTÊNCIA 4 CV - JUROS. AF_08/2015	CHOR - CUSTOS HORÁRIOS DE MÁQUINAS E EQUIPAMENTOS	H	1,0000000
Composição Auxiliar	88297 SINAPI	OPERADOR DE MÁQUINAS E EQUIPAMENTOS COM ENCARGOS COMPLEMENTARES	SEDI - SERVIÇOS DIVERSOS	H	1,0000000
			MO sem LS => Valor do BDI =>	13,45 7,14	LS => 0,00 Valor com BDI =>
Composição	91529 SINAPI	COMPACTADOR DE SOLOS DE PERCUSSÃO (SOQUETE) COM MOTOR A GASOLINA 4 TEMPOS, POTÊNCIA 4 CV - DEPRECIÇÃO. AF_08/2015	CHOR - CUSTOS HORÁRIOS DE MÁQUINAS E EQUIPAMENTOS	H	1,0000000

lan...

PREFEITURA MUNICIPAL DE SÃO DOMINGOS DO MARANHÃO  
CNPJ: 06.113.690/0001-71

ULHAS: 430  
 Nº PROCESSO: 323/2022  
 Assinatura: \_\_\_\_\_

Insumo	Código Banco	Descrição	Tipo	Und	Quant.	
00013458 SINAPI		COMPACTADOR DE SOLOS DE PERCURSAO (SOQUETE) COM MOTOR A GASOLINA 4 TEMPOS DE 4 HP (4 CV)	Equipamento	UN	0,0000533	
			MO sem LS =>	0,00	LS =>	0,00
			Valor do BDI =>	0,21		Valor com BDI =>
Composição	91530 SINAPI	COMPACTADOR DE SOLOS DE PERCUSSÃO (SOQUETE) COM MOTOR A GASOLINA 4 TEMPOS, POTÊNCIA 4 CV - JUROS. AF_08/2015	CHOR - CUSTOS HORÁRIOS DE MÁQUINAS E EQUIPAMENTOS	H	1,0000000	
00013458 SINAPI		COMPACTADOR DE SOLOS DE PERCURSAO (SOQUETE) COM MOTOR A GASOLINA 4 TEMPOS DE 4 HP (4 CV)	Equipamento	UN	0,0000074	
			MO sem LS =>	0,00	LS =>	0,00
			Valor do BDI =>	0,02		Valor com BDI =>
Composição	91531 SINAPI	COMPACTADOR DE SOLOS DE PERCUSSÃO (SOQUETE) COM MOTOR A GASOLINA 4 TEMPOS, POTÊNCIA 4 CV - MANUTENÇÃO. AF_08/2015	CHOR - CUSTOS HORÁRIOS DE MÁQUINAS E EQUIPAMENTOS	H	1,0000000	
00013458 SINAPI		COMPACTADOR DE SOLOS DE PERCURSAO (SOQUETE) COM MOTOR A GASOLINA 4 TEMPOS DE 4 HP (4 CV)	Equipamento	UN	0,0000667	
			MO sem LS =>	0,00	LS =>	0,00
			Valor do BDI =>	0,27		Valor com BDI =>
Composição	91532 SINAPI	COMPACTADOR DE SOLOS DE PERCUSSÃO (SOQUETE) COM MOTOR A GASOLINA 4 TEMPOS, POTÊNCIA 4 CV - MATERIAIS NA OPERAÇÃO. AF_08/2015	CHOR - CUSTOS HORÁRIOS DE MÁQUINAS E EQUIPAMENTOS	H	1,0000000	
00004222 SINAPI		GASOLINA COMUM	Material	L	1,0300000	
			MO sem LS =>	0,00	LS =>	0,00
			Valor do BDI =>	2,11		Valor com BDI =>
Composição	94964 SINAPI	CONCRETO FCK = 20MPA, TRAÇO 1:2:7:3 (CIMENTO/ AREIA MÉDIA/ BRITA 1) - PREPARO MECÂNICO COM BETONEIRA 400 L. AF_07/2016	FUES - FUNDAÇÕES E ESTRUTURAS	m³	1,0000000	
Composição Auxiliar	88831 SINAPI	BETONEIRA CAPACIDADE NOMINAL DE 400 L, CAPACIDADE DE MISTURA 280 L, MOTOR ELÉTRICO TRIFÁSICO POTÊNCIA DE 2 CV, SEM CARREGADOR - CHI DIURNO. AF_10/2014	CHOR - CUSTOS HORÁRIOS DE MÁQUINAS E EQUIPAMENTOS	CHI	0,7787000	
Composição Auxiliar	88830 SINAPI	BETONEIRA CAPACIDADE NOMINAL DE 400 L, CAPACIDADE DE MISTURA 280 L, MOTOR ELÉTRICO TRIFÁSICO POTÊNCIA DE 2 CV, SEM CARREGADOR - CHP DIURNO. AF_10/2014	CHOR - CUSTOS HORÁRIOS DE MÁQUINAS E EQUIPAMENTOS	CHP	0,8259000	
Composição Auxiliar	88316 SINAPI	SERVENTE COM ENCARGOS COMPLEMENTARES	SEDI - SERVIÇOS DIVERSOS	H	2,5333000	
Composição Auxiliar	88377 SINAPI	OPERADOR DE BETONEIRA ESTACIONÁRIA/MISTURADOR COM ENCARGOS COMPLEMENTARES	SEDI - SERVIÇOS DIVERSOS	H	1,8046000	
Insumo	00000370 SINAPI	AREIA MEDIA - POSTO JAZIDA/FORNECEDOR (RETIRADO NA JAZIDA, SEM TRANSPORTE)	Material	m³	0,7558000	
Insumo	00001379 SINAPI	CIMENTO PORTLAND COMPOSTO CP II-32	Material	KG	322,9777000	
Insumo	00004721 SINAPI	PEDRA BRITADA N. 1 (9,5 a 19 MM) POSTO PEDREIRA/FORNECEDOR, SEM FRETE	Material	m³	0,5872000	
			MO sem LS =>	48,96	LS =>	0,00
			Valor do BDI =>	109,09		Valor com BDI =>
Composição	94970 SINAPI	CONCRETO FCK = 20MPA, TRAÇO 1:2:7:3 (CIMENTO/ AREIA MÉDIA/ BRITA 1) - PREPARO MECÂNICO COM BETONEIRA 600 L. AF_07/2016	FUES - FUNDAÇÕES E ESTRUTURAS	m³	1,0000000	
Composição Auxiliar	89226 SINAPI	BETONEIRA CAPACIDADE NOMINAL DE 600 L, CAPACIDADE DE MISTURA 360 L, MOTOR ELÉTRICO TRIFÁSICO POTÊNCIA DE 4 CV, SEM CARREGADOR - CHI DIURNO. AF_11/2014	CHOR - CUSTOS HORÁRIOS DE MÁQUINAS E EQUIPAMENTOS	CHI	0,6197000	
Composição Auxiliar	89225 SINAPI	BETONEIRA CAPACIDADE NOMINAL DE 600 L, CAPACIDADE DE MISTURA 360 L, MOTOR ELÉTRICO TRIFÁSICO POTÊNCIA DE 4 CV, SEM CARREGADOR - CHP DIURNO. AF_11/2014	CHOR - CUSTOS HORÁRIOS DE MÁQUINAS E EQUIPAMENTOS	CHP	0,6572000	
Composição Auxiliar	88377 SINAPI	OPERADOR DE BETONEIRA ESTACIONÁRIA/MISTURADOR COM ENCARGOS COMPLEMENTARES	SEDI - SERVIÇOS DIVERSOS	H	1,2768000	
Composição Auxiliar	88316 SINAPI	SERVENTE COM ENCARGOS COMPLEMENTARES	SEDI - SERVIÇOS DIVERSOS	H	2,0267000	
Insumo	00000370 SINAPI	AREIA MEDIA - POSTO JAZIDA/FORNECEDOR (RETIRADO NA JAZIDA, SEM TRANSPORTE)	Material	m³	0,7609000	
Insumo	00001379 SINAPI	CIMENTO PORTLAND COMPOSTO CP II-32	Material	KG	325,1589000	
Insumo	00004721 SINAPI	PEDRA BRITADA N. 1 (9,5 a 19 MM) POSTO PEDREIRA/FORNECEDOR, SEM FRETE	Material	m³	0,5912000	
			MO sem LS =>	39,08	LS =>	0,00
			Valor do BDI =>	106,88		Valor com BDI =>
Composição	94971 SINAPI	CONCRETO FCK = 25MPA, TRAÇO 1:2,3:2,7 (CIMENTO/ AREIA MÉDIA/ BRITA 1) - PREPARO MECÂNICO COM BETONEIRA 600 L. AF_07/2016	FUES - FUNDAÇÕES E ESTRUTURAS	m³	1,0000000	
Composição Auxiliar	89225 SINAPI	BETONEIRA CAPACIDADE NOMINAL DE 600 L, CAPACIDADE DE MISTURA 360 L, MOTOR ELÉTRICO TRIFÁSICO POTÊNCIA DE 4 CV, SEM CARREGADOR - CHP DIURNO. AF_11/2014	CHOR - CUSTOS HORÁRIOS DE MÁQUINAS E EQUIPAMENTOS	CHP	0,8434000	
Composição Auxiliar	89226 SINAPI	BETONEIRA CAPACIDADE NOMINAL DE 600 L, CAPACIDADE DE MISTURA 360 L, MOTOR ELÉTRICO TRIFÁSICO POTÊNCIA DE 4 CV, SEM CARREGADOR - CHI DIURNO. AF_11/2014	CHOR - CUSTOS HORÁRIOS DE MÁQUINAS E EQUIPAMENTOS	CHI	0,6067000	
Composição Auxiliar	88316 SINAPI	SERVENTE COM ENCARGOS COMPLEMENTARES	SEDI - SERVIÇOS DIVERSOS	H	1,9792000	
Composição Auxiliar	88377 SINAPI	OPERADOR DE BETONEIRA ESTACIONÁRIA/MISTURADOR COM ENCARGOS COMPLEMENTARES	SEDI - SERVIÇOS DIVERSOS	H	1,2501000	
Insumo	00000370 SINAPI	AREIA MEDIA - POSTO JAZIDA/FORNECEDOR (RETIRADO NA JAZIDA, SEM TRANSPORTE)	Material	m³	0,7275000	
Insumo	00001379 SINAPI	CIMENTO PORTLAND COMPOSTO CP II-32	Material	KG	384,9433000	
Insumo	00004721 SINAPI	PEDRA BRITADA N. 1 (9,5 a 19 MM) POSTO PEDREIRA/FORNECEDOR, SEM FRETE	Material	m³	0,5972000	
			MO sem LS =>	38,21	LS =>	0,00
			Valor do BDI =>	113,91		Valor com BDI =>
Composição	94972 SINAPI	CONCRETO FCK = 30MPA, TRAÇO 1:2:1:2,5 (CIMENTO/ AREIA MÉDIA/ BRITA 1) - PREPARO MECÂNICO COM BETONEIRA 600 L. AF_07/2016	FUES - FUNDAÇÕES E ESTRUTURAS	m³	1,0000000	

fan.



PREFEITURA MUNICIPAL DE SÃO DOMINGOS DO MARANHÃO  
CNPJ: 06.113.690/0001-71

OLHAS: 431  
523/2022  
PROCESSO:  
assinatura:

Composição Auxiliar	89226 SINAPI	BETONEIRA CAPACIDADE NOMINAL DE 600 L, CAPACIDADE DE MISTURA 360 L, MOTOR ELÉTRICO TRIFÁSICO POTÊNCIA DE 4 CV, SEM CARREGADOR - CHI DIURNO. AF_11/2014	CHOR - CUSTOS HORÁRIOS DE MÁQUINAS E EQUIPAMENTOS	CHI	0,6018000
Composição Auxiliar	89225 SINAPI	BETONEIRA CAPACIDADE NOMINAL DE 600 L, CAPACIDADE DE MISTURA 360 L, MOTOR ELÉTRICO TRIFÁSICO POTÊNCIA DE 4 CV, SEM CARREGADOR - CHP DIURNO. AF_11/2014	CHOR - CUSTOS HORÁRIOS DE MÁQUINAS E EQUIPAMENTOS	CHP	0,6382000
Composição Auxiliar	88377 SINAPI	OPERADOR DE BETONEIRA ESTACIONÁRIA/MISTURADOR COM ENCARGOS COMPLEMENTARES	SEDI - SERVIÇOS DIVERSOS	H	1,2400000
Composição Auxiliar	88316 SINAPI	SERVEnte COM ENCARGOS COMPLEMENTARES	SEDI - SERVIÇOS DIVERSOS	H	1,9633000
Insumo	00000370 SINAPI	AREIA MÉDIA - POSTO JAZIDA/FORNECEDOR (RETIRADO NA JAZIDA, SEM TRANSPORTE)	Material	m³	0,7119000
Insumo	00001379 SINAPI	CIMENTO PORTLAND COMPOSTO CP II-32	Material	KG	391,1663000
Insumo	00004721 SINAPI	PEDRA BRITADA N. 1 (9,5 a 19 MM) POSTO PEDREIRA/FORNECEDOR, SEM FRETE	Material	m³	0,5527000
			MO sem LS => Valor do BDI =>	37,90 118,60	LS => 0,00 Valor com BDI =>
Composição	94968 SINAPI	CONCRETO MAGRO PARA LASTRÓ, TRAÇO 1:4,5:4,5 (CIMENTO/AREIA MÉDIA/BRITA 1) - PREPARO MECÂNICO COM BETONEIRA 600 L. AF_07/2016	FUES - FUNDAÇÕES E ESTRUTURAS	m²	1,0000000
Composição Auxiliar	89226 SINAPI	BETONEIRA CAPACIDADE NOMINAL DE 600 L, CAPACIDADE DE MISTURA 360 L, MOTOR ELÉTRICO TRIFÁSICO POTÊNCIA DE 4 CV, SEM CARREGADOR - CHI DIURNO. AF_11/2014	CHOR - CUSTOS HORÁRIOS DE MÁQUINAS E EQUIPAMENTOS	CHI	0,6462000
Composição Auxiliar	89225 SINAPI	BETONEIRA CAPACIDADE NOMINAL DE 600 L, CAPACIDADE DE MISTURA 360 L, MOTOR ELÉTRICO TRIFÁSICO POTÊNCIA DE 4 CV, SEM CARREGADOR - CHP DIURNO. AF_11/2014	CHOR - CUSTOS HORÁRIOS DE MÁQUINAS E EQUIPAMENTOS	CHP	0,6853000
Composição Auxiliar	88377 SINAPI	OPERADOR DE BETONEIRA ESTACIONÁRIA/MISTURADOR COM ENCARGOS COMPLEMENTARES	SEDI - SERVIÇOS DIVERSOS	H	1,3315000
Composição Auxiliar	88316 SINAPI	SERVEnte COM ENCARGOS COMPLEMENTARES	SEDI - SERVIÇOS DIVERSOS	H	2,1058000
Insumo	00000370 SINAPI	AREIA MÉDIA - POSTO JAZIDA/FORNECEDOR (RETIRADO NA JAZIDA, SEM TRANSPORTE)	Material	m³	0,8325000
Insumo	00001379 SINAPI	CIMENTO PORTLAND COMPOSTO CP II-32	Material	KG	213,4531000
Insumo	00004721 SINAPI	PEDRA BRITADA N. 1 (9,5 a 19 MM) POSTO PEDREIRA/FORNECEDOR, SEM FRETE	Material	m³	0,5821000
			MO sem LS => Valor do BDI =>	40,66 86,54	LS => 0,00 Valor com BDI =>
Composição	92792 SINAPI	CORTE E DOBRA DE AÇO CA-50, DIÂMETRO DE 6,3 MM, UTILIZADO EM ESTRUTURAS DIVERSAS, EXCETO LAJES. AF_12/2015	FUES - FUNDAÇÕES E ESTRUTURAS	KG	1,0000000
Composição Auxiliar	88238 SINAPI	AJUDANTE DE ARMADOR COM ENCARGOS COMPLEMENTARES	SEDI - SERVIÇOS DIVERSOS	H	0,0059000
Composição Auxiliar	88245 SINAPI	ARMADOR COM ENCARGOS COMPLEMENTARES	SEDI - SERVIÇOS DIVERSOS	H	0,0420000
Insumo	00000032 SINAPI	ACO CA-50, 6,3 MM, VERGALHAO	Material	KG	1,0700000
			MO sem LS => Valor do BDI =>	0,71 3,49	LS => 0,00 Valor com BDI =>
Composição	92793 SINAPI	CORTE E DOBRA DE AÇO CA-50, DIÂMETRO DE 8,0 MM, UTILIZADO EM ESTRUTURAS DIVERSAS, EXCETO LAJES. AF_12/2015	FUES - FUNDAÇÕES E ESTRUTURAS	KG	1,0000000
Composição Auxiliar	88238 SINAPI	AJUDANTE DE ARMADOR COM ENCARGOS COMPLEMENTARES	SEDI - SERVIÇOS DIVERSOS	H	0,0032000
Composição Auxiliar	88245 SINAPI	ARMADOR COM ENCARGOS COMPLEMENTARES	SEDI - SERVIÇOS DIVERSOS	H	0,0224000
Insumo	00000033 SINAPI	ACO CA-50, 8,0 MM, VERGALHAO	Material	KG	1,1100000
			MO sem LS => Valor do BDI =>	0,37 3,51	LS => 0,00 Valor com BDI =>
Composição	92799 SINAPI	CORTE E DOBRA DE AÇO CA-60, DIÂMETRO DE 4,2 MM, UTILIZADO EM LAJE. AF_12/2015	FUES - FUNDAÇÕES E ESTRUTURAS	KG	1,0000000
Composição Auxiliar	88238 SINAPI	AJUDANTE DE ARMADOR COM ENCARGOS COMPLEMENTARES	SEDI - SERVIÇOS DIVERSOS	H	0,0131000
Composição Auxiliar	88245 SINAPI	ARMADOR COM ENCARGOS COMPLEMENTARES	SEDI - SERVIÇOS DIVERSOS	H	0,0933000
Insumo	00043059 SINAPI	ACO CA-60, 4,2 MM, OU 5,0 MM, OU 6,0 MM, OU 7,0 MM, VERGALHAO	Material	KG	1,0700000
			MO sem LS => Valor do BDI =>	1,58 3,46	LS => 0,00 Valor com BDI =>
Composição	92791 SINAPI	CORTE E DOBRA DE AÇO CA-60, DIÂMETRO DE 5,0 MM, UTILIZADO EM ESTRUTURAS DIVERSAS, EXCETO LAJES. AF_12/2015	FUES - FUNDAÇÕES E ESTRUTURAS	KG	1,0000000
Composição Auxiliar	88238 SINAPI	AJUDANTE DE ARMADOR COM ENCARGOS COMPLEMENTARES	SEDI - SERVIÇOS DIVERSOS	H	0,0108000
Composição Auxiliar	88245 SINAPI	ARMADOR COM ENCARGOS COMPLEMENTARES	SEDI - SERVIÇOS DIVERSOS	H	0,0769000
Insumo	00043059 SINAPI	ACO CA-60, 4,2 MM, OU 5,0 MM, OU 6,0 MM, OU 7,0 MM, VERGALHAO	Material	KG	1,0700000
			MO sem LS => Valor do BDI =>	1,30 3,37	LS => 0,00 Valor com BDI =>
Composição	86935 SINAPI	CUBA DE EMBUTIR DE AÇO INOXIDÁVEL MÉDIA, INCLUSO VÁLVULA TIPO AMERICANA EM METAL CROMADO E SIFÃO FLEXÍVEL EM PVC - FORNECIMENTO E INSTALAÇÃO. AF_01/2020	INHI - INSTALAÇÕES HIDROS SANITÁRIAS	UN	1,0000000
Composição Auxiliar	86900 SINAPI	CUBA DE EMBUTIR RETANGULAR DE AÇO INOXIDÁVEL, 46 X 30 X 12 CM - FORNECIMENTO E INSTALAÇÃO. AF_01/2020	INHI - INSTALAÇÕES HIDROS SANITÁRIAS	UN	1,0000000
Composição Auxiliar	86883 SINAPI	SIFÃO DO TIPO FLEXÍVEL EM PVC 1 X 1 1/2 - FORNECIMENTO E INSTALAÇÃO. AF_01/2020	INHI - INSTALAÇÕES HIDROS SANITÁRIAS	UN	1,0000000
Composição Auxiliar	86878 SINAPI	VÁLVULA EM METAL CROMADO TIPO AMERICANA 3.1/2 X 1.1/2 PARA PIA - FORNECIMENTO E INSTALAÇÃO. AF_01/2020	INHI - INSTALAÇÕES HIDROS SANITÁRIAS	UN	1,0000000
			MO sem LS => Valor do BDI =>	13,99 86,37	LS => 0,00 Valor com BDI =>

Com...

PREFEITURA MUNICIPAL DE SÃO DOMINGOS DO MARANHÃO  
CNPJ: 06.113.690/0001-71

433  
PROCESSO: 323/2022  
natureza:

Composição	95402 SINAPI	CURSO DE CAPACITAÇÃO PARA ENGENHEIRO CIVIL DE OBRA JÚNIOR (ENCARGOS COMPLEMENTARES) - HORISTA	SEDI - SERVIÇOS DIVERSOS	H	1,0000000
Insumo	00002706 SINAPI	ENGENHEIRO CIVIL DE OBRA JUNIOR	Mão de Obra	H	0,0120000
			MO sem LS =>	1,03	LS =>
			Valor do BDI =>	0,29	Valor com BDI =>
					0,00
					Quant.
Composição	95336 SINAPI	CURSO DE CAPACITAÇÃO PARA IMPERMEABILIZADOR (ENCARGOS COMPLEMENTARES) - HORISTA	SEDI - SERVIÇOS DIVERSOS	H	1,0000000
Insumo	00012873 SINAPI	IMPERMEABILIZADOR	Mão de Obra	H	0,0172000
			MO sem LS =>	0,26	LS =>
			Valor do BDI =>	0,07	Valor com BDI =>
					0,00
					Quant.
Composição	95341 SINAPI	CURSO DE CAPACITAÇÃO PARA MARMORISTA/GRANITEIRO (ENCARGOS COMPLEMENTARES) - HORISTA	SEDI - SERVIÇOS DIVERSOS	H	1,0000000
Insumo	00004755 SINAPI	MARMORISTA / GRANITEIRO	Mão de Obra	H	0,0120000
			MO sem LS =>	0,18	LS =>
			Valor do BDI =>	0,05	Valor com BDI =>
					0,00
					Quant.
Composição	95344 SINAPI	CURSO DE CAPACITAÇÃO PARA MONTADOR DE ESTRUTURA METÁLICA (ENCARGOS COMPLEMENTARES) - HORISTA	SEDI - SERVIÇOS DIVERSOS	H	1,0000000
Insumo	00044497 SINAPI	MONTADOR DE ESTRUTURAS METALICAS HORISTA	Mão de Obra	H	0,0094000
			MO sem LS =>	0,12	LS =>
			Valor do BDI =>	0,03	Valor com BDI =>
					0,00
					Quant.
Composição	95389 SINAPI	CURSO DE CAPACITAÇÃO PARA OPERADOR DE BETONEIRA ESTACIONÁRIAMISTURADOR (ENCARGOS COMPLEMENTARES) - HORISTA	SEDI - SERVIÇOS DIVERSOS	H	1,0000000
Insumo	00037666 SINAPI	OPERADOR DE BETONEIRA ESTACIONARIA / MISTURADOR	Mão de Obra	H	0,0067000
			MO sem LS =>	0,08	LS =>
			Valor do BDI =>	0,02	Valor com BDI =>
					0,00
					Quant.
Composição	95357 SINAPI	CURSO DE CAPACITAÇÃO PARA OPERADOR DE ESCAVADEIRA (ENCARGOS COMPLEMENTARES) - HORISTA	SEDI - SERVIÇOS DIVERSOS	H	1,0000000
Insumo	00004234 SINAPI	OPERADOR DE ESCAVADEIRA	Mão de Obra	H	0,0094000
			MO sem LS =>	0,17	LS =>
			Valor do BDI =>	0,04	Valor com BDI =>
					0,00
					Quant.
Composição	95356 SINAPI	CURSO DE CAPACITAÇÃO PARA OPERADOR DE GUINCHO (ENCARGOS COMPLEMENTARES) - HORISTA	SEDI - SERVIÇOS DIVERSOS	H	1,0000000
Insumo	00004253 SINAPI	OPERADOR DE GUINCHO OU GUINCHEIRO	Mão de Obra	H	0,0133000
			MO sem LS =>	0,15	LS =>
			Valor do BDI =>	0,04	Valor com BDI =>
					0,00
					Quant.
Composição	95360 SINAPI	CURSO DE CAPACITAÇÃO PARA OPERADOR DE MÁQUINAS E EQUIPAMENTOS (ENCARGOS COMPLEMENTARES) - HORISTA	SEDI - SERVIÇOS DIVERSOS	H	1,0000000
Insumo	00004230 SINAPI	OPERADOR DE MAQUINAS E TRATORES DIVERSOS (TERRAPLANAGEM)	Mão de Obra	H	0,0094000
			MO sem LS =>	0,12	LS =>
			Valor do BDI =>	0,03	Valor com BDI =>
					0,00
					Quant.
Composição	95371 SINAPI	CURSO DE CAPACITAÇÃO PARA PEDREIRO (ENCARGOS COMPLEMENTARES) - HORISTA	SEDI - SERVIÇOS DIVERSOS	H	1,0000000
Insumo	00004750 SINAPI	PEDREIRO	Mão de Obra	H	0,0172000
			MO sem LS =>	0,26	LS =>
			Valor do BDI =>	0,07	Valor com BDI =>
					0,00
					Quant.
Composição	95372 SINAPI	CURSO DE CAPACITAÇÃO PARA PINTOR (ENCARGOS COMPLEMENTARES) - HORISTA	SEDI - SERVIÇOS DIVERSOS	H	1,0000000
Insumo	00004783 SINAPI	PINTOR	Mão de Obra	H	0,0120000
			MO sem LS =>	0,18	LS =>
			Valor do BDI =>	0,05	Valor com BDI =>
					0,00
					Quant.
Composição	95377 SINAPI	CURSO DE CAPACITAÇÃO PARA SERRALHEIRO (ENCARGOS COMPLEMENTARES) - HORISTA	SEDI - SERVIÇOS DIVERSOS	H	1,0000000
Insumo	00006110 SINAPI	SERRALHEIRO	Mão de Obra	H	0,0094000
			MO sem LS =>	0,14	LS =>
			Valor do BDI =>	0,04	Valor com BDI =>
					0,00
					Quant.
Composição	95378 SINAPI	CURSO DE CAPACITAÇÃO PARA SERVENTE (ENCARGOS COMPLEMENTARES) - HORISTA	SEDI - SERVIÇOS DIVERSOS	H	1,0000000
Insumo	00006111 SINAPI	SERVENTE DE OBRAS	Mão de Obra	H	0,0172000
			MO sem LS =>	0,18	LS =>
			Valor do BDI =>	0,05	Valor com BDI =>
					0,00
					Quant.
Composição	95385 SINAPI	CURSO DE CAPACITAÇÃO PARA TELHADISTA (ENCARGOS COMPLEMENTARES) - HORISTA	SEDI - SERVIÇOS DIVERSOS	H	1,0000000
Insumo	00012869 SINAPI	TELHADADOR	Mão de Obra	H	0,0094000
			MO sem LS =>	0,14	LS =>
			Valor do BDI =>	0,04	Valor com BDI =>
					0,00
					Quant.
Composição	88264 SINAPI	ELETRICISTA COM ENCARGOS COMPLEMENTARES	SEDI - SERVIÇOS DIVERSOS	H	1,0000000
Composição Auxiliar	95332 SINAPI	CURSO DE CAPACITAÇÃO PARA ELETRICISTA (ENCARGOS COMPLEMENTARES) - HORISTA	SEDI - SERVIÇOS DIVERSOS	H	1,0000000
Insumo	00037370 SINAPI	ALIMENTACAO - HORISTA (COLETADO CAIXA)	Outros	H	1,0000000
Insumo	00002436 SINAPI	ELETRICISTA	Mão de Obra	H	1,0000000
Insumo	00043484 SINAPI	EPI - FAMILIA ELETRICISTA - HORISTA (ENCARGOS COMPLEMENTARES - COLETADO CAIXA)	Equipamento	H	1,0000000

PREFEITURA MUNICIPAL DE SÃO DOMINGOS DO MARANHÃO  
CNPJ: 06.113.690/0001-71

ULHAS: 434  
º PROCESSO: 323/2009  
Assinatura: /

Insumo	0003732 SINAPI	EXAMES - HORISTA (COLETADO CAIXA)	Outros	H	1,0000000
Insumo	0004360 SINAPI	FERRAMENTAS - FAMÍLIA ELETRICISTA - HORISTA (ENCARGOS COMPLEMENTARES - COLETADO CAIXA)	Equipamento	H	1,0000000
Insumo	0003733 SINAPI	SEGURO - HORISTA (COLETADO CAIXA)	Taxas	H	1,0000000
Insumo	0003731 SINAPI	TRANSPORTE - HORISTA (COLETADO CAIXA)	Serviços	H	1,0000000

MO sem LS => 15,84 LS => 0,00  
Valor do BDI => 5,50 Valor com BDI =>

	Código Banco	Descrição	Tipo	Und	Quant.
Composição	91842 SINAPI	ELETRODUTO FLEXÍVEL CORRUGADO, PVC, DN 20 MM (1/2"), PARA CIRCUITOS TERMINAIS, INSTALADO EM LAJE - FORNECIMENTO E INSTALAÇÃO. AF_12/2015	INEL - INSTALAÇÃO ELÉTRICA/ELETRIFICAÇÃO E ILUMINAÇÃO EXTERNA	M	1,0000000
Composição Auxiliar	88264 SINAPI	ELETRICISTA COM ENCARGOS COMPLEMENTARES	SEDI - SERVIÇOS DIVERSOS	H	0,0720000
Composição Auxiliar	88247 SINAPI	AUXILIAR DE ELETRICISTA COM ENCARGOS COMPLEMENTARES	SEDI - SERVIÇOS DIVERSOS	H	0,0720000
Insumo	0004312 SINAPI	ARAME RECOZIDO 16 BWG, D = 1,65 MM (0,016 KGM) OU 18 BWG, D = 1,25 MM (0,01 KGM)	Material	KG	0,0016000
Insumo	00002689 SINAPI	ELETRODUTO PVC FLEXÍVEL CORRUGADO, COR AMARELA, DE 20 MM	Material	M	1,1000000

MO sem LS => 1,98 LS => 0,00  
Valor do BDI => 1,37 Valor com BDI =>

	Código Banco	Descrição	Tipo	Und	Quant.
Composição	91852 SINAPI	ELETRODUTO FLEXÍVEL CORRUGADO, PVC, DN 20 MM (1/2"), PARA CIRCUITOS TERMINAIS, INSTALADO EM PAREDE - FORNECIMENTO E INSTALAÇÃO. AF_12/2015	INEL - INSTALAÇÃO ELÉTRICA/ELETRIFICAÇÃO E ILUMINAÇÃO EXTERNA	M	1,0000000
Composição Auxiliar	88264 SINAPI	ELETRICISTA COM ENCARGOS COMPLEMENTARES	SEDI - SERVIÇOS DIVERSOS	H	0,1290000
Composição Auxiliar	88247 SINAPI	AUXILIAR DE ELETRICISTA COM ENCARGOS COMPLEMENTARES	SEDI - SERVIÇOS DIVERSOS	H	0,1290000
Insumo	00002689 SINAPI	ELETRODUTO PVC FLEXÍVEL CORRUGADO, COR AMARELA, DE 20 MM	Material	M	1,0170000

MO sem LS => 3,56 LS => 0,00  
Valor do BDI => 1,87 Valor com BDI =>

	Código Banco	Descrição	Tipo	Und	Quant.
Composição	88267 SINAPI	ENCANADOR OU BOMBEIRO HIDRÁULICO COM ENCARGOS COMPLEMENTARES	SEDI - SERVIÇOS DIVERSOS	H	1,0000000
Composição Auxiliar	95335 SINAPI	CURSO DE CAPACITAÇÃO PARA ENCANADOR OU BOMBEIRO HIDRÁULICO (ENCARGOS COMPLEMENTARES) - HORISTA	SEDI - SERVIÇOS DIVERSOS	H	1,0000000
Insumo	0003730 SINAPI	ALIMENTAÇÃO - HORISTA (COLETADO CAIXA)	Outros	H	1,0000000
Insumo	00002696 SINAPI	ENCANADOR OU BOMBEIRO HIDRÁULICO	Mão de Obra	H	1,0000000
Insumo	00043485 SINAPI	EPI - FAMÍLIA ENCANADOR - HORISTA (ENCARGOS COMPLEMENTARES - COLETADO CAIXA)	Equipamento	H	1,0000000
Insumo	00043461 SINAPI	FERRAMENTAS - FAMÍLIA ENCANADOR - HORISTA (ENCARGOS COMPLEMENTARES - COLETADO CAIXA)	Equipamento	H	1,0000000
Insumo	0003732 SINAPI	EXAMES - HORISTA (COLETADO CAIXA)	Outros	H	1,0000000
Insumo	0003733 SINAPI	SEGURO - HORISTA (COLETADO CAIXA)	Taxas	H	1,0000000
Insumo	0003731 SINAPI	TRANSPORTE - HORISTA (COLETADO CAIXA)	Serviços	H	1,0000000

MO sem LS => 15,60 LS => 0,00  
Valor do BDI => 5,26 Valor com BDI =>

	Código Banco	Descrição	Tipo	Und	Quant.
Composição	86865 SINAPI	ENGATE FLEXÍVEL EM PLÁSTICO BRANCO, 1/2 X 40CM - FORNECIMENTO E INSTALAÇÃO. AF_01/2020	INHI - INSTALAÇÕES HIDROSANITÁRIAS	UN	1,0000000
Composição Auxiliar	88316 SINAPI	SERVENTE COM ENCARGOS COMPLEMENTARES	SEDI - SERVIÇOS DIVERSOS	H	0,0481000
Composição Auxiliar	88267 SINAPI	ENCANADOR OU BOMBEIRO HIDRÁULICO COM ENCARGOS COMPLEMENTARES	SEDI - SERVIÇOS DIVERSOS	H	0,1525000
Insumo	00011681 SINAPI	ENGATE/RABICHO FLEXÍVEL PLÁSTICO (PVC OU ABS) BRANCO 1/2" X 40 CM	Material	UN	1,0000000
Insumo	00003146 SINAPI	FITA VEDA ROSCA EM ROLOS DE 18 MM X 10 M (L X C)	Material	UN	0,0210000

MO sem LS => 2,90 LS => 0,00  
Valor do BDI => 2,68 Valor com BDI =>

	Código Banco	Descrição	Tipo	Und	Quant.
Composição	10551 ORSE	Encargos Complementares - Carpinteiro	Provisórios	h	1,0000000
Insumo	158 ORSE	Almoço (Participação do empregador)	Material	un	0,1018000
Insumo	941 ORSE	Fardamento	Material	un	0,0015000
Insumo	1651 ORSE	Óculos branco proteção	Material	pr	0,0007000
Insumo	2378 ORSE	Vale transporte	Material	un	0,0654000
Insumo	10492 ORSE	Cesta Básica	Material	un	0,0045000
Insumo	10362 ORSE	Seguro de vida e acidente em grupo	Serviços	un	0,0045000
Insumo	10599 ORSE	Protetor solar fps 30 com 120ml	Material	un	0,0018000
Insumo	10596 ORSE	Protetor auricular	Material	un	0,0045000
Insumo	10579 ORSE	Chave de fenda chata 30 cm	Material	un	0,0002000
Insumo	10577 ORSE	Serrote 40cm	Material	un	0,0001000
Insumo	10517 ORSE	Exames admissionais/demissionais (checkup)	Serviços	q	0,0004000
Insumo	10578 ORSE	Formão grande	Material	un	0,0002000
Insumo	10761 ORSE	Refeição - café da manhã ( café com leite e dois pães com manteiga)	Serviços	un	0,1018000
Insumo	11244 ORSE	Martelo com unha	Material	un	0,0002000
Insumo	11248 ORSE	Furadeira e Parafusadeira elétrica Bosch ou Similar profissional	Equipamento	un	0,0001000
Insumo	11249 ORSE	Serra circular elétrica portátil	Equipamento	un	0,0001000

San...

PREFEITURA MUNICIPAL DE SÃO DOMINGOS DO MARANHÃO  
CNPJ: 06.113.690/0001-71

OLHAS: 435  
Nº PROCESSO: 323/2022  
Assinatura: \_\_\_\_\_

Insumo	00012893 SINAPI	BOTA DE SEGURANCA COM BIQUEIRA DE ACO E COLARINHO ACOLCHOADO	Material	PAR	0,0077000
Insumo	00012895 SINAPI	CAPACETE DE SEGURANCA ABA FRONTAL COM SUSPENSAO DE POLIETILENO, SEM JUGULAR (CLASSE B)	Material	UN	0,0006000
Insumo	00012894 SINAPI	CAPA PARA CHUVA EM PVC COM FORRO DE POLIESTER, COM CAPUZ (AMARELA OU AZUL)	Material	UN	0,0002000
Insumo	00012892 SINAPI	LUVA RASPA DE COURO, CANO CURTO (PUNHO *7* CM)	Equipamento	PAR	0,0023000

					MO sem LS => Valor do BDI =>	0,00 1,02	LS =>	0,00 Valor com BDI =>
	Código Banco	Descrição	Tipo	Und				Quant.
Composição	10552 ORSE	Encargos Complementares - Eletricista	Provisórios	h				1,0000000
Insumo	158 ORSE	Almoço (Participação do empregador)	Material	un				0,1018000
Insumo	941 ORSE	Fardamento	Material	un				0,0015000
Insumo	1651 ORSE	Óculos branco proteção	Material	pr				0,0008000
Insumo	2378 ORSE	Vale transporte	Material	un				0,0654000
Insumo	10362 ORSE	Seguro de vida e acidente em grupo	Serviços	un				0,0045000
Insumo	10492 ORSE	Cesta Básica	Material	un				0,0045000
Insumo	10517 ORSE	Exames admissionais/demissionais (checkup)	Serviços	cj				0,0004000
Insumo	10579 ORSE	Chave de fenda chata 30 cm	Material	un				0,0002000
Insumo	10596 ORSE	Protetor auricular	Material	un				0,0045000
Insumo	10599 ORSE	Protetor solar fps 30 com 120ml	Material	un				0,0018000
Insumo	10781 ORSE	Refeição - café da manhã ( café com leite e dois pães com manteiga)	Serviços	un				0,1018000
Insumo	11241 ORSE	Alicate voll-ampmetro	Material	un				0,0002000
Insumo	11242 ORSE	Chave inglesa 12"	Material	un				0,0001000
Insumo	11240 ORSE	Alicate com isolamento	Material	un				0,0002000
Insumo	00012893 SINAPI	BOTA DE SEGURANCA COM BIQUEIRA DE ACO E COLARINHO ACOLCHOADO	Material	PAR				0,0007000
Insumo	00012894 SINAPI	CAPA PARA CHUVA EM PVC COM FORRO DE POLIESTER, COM CAPUZ (AMARELA OU AZUL)	Material	UN				0,0002000
Insumo	00012895 SINAPI	CAPACETE DE SEGURANCA ABA FRONTAL COM SUSPENSAO DE POLIETILENO, SEM JUGULAR (CLASSE B)	Material	UN				0,0006000
Insumo	00012892 SINAPI	LUVA RASPA DE COURO, CANO CURTO (PUNHO *7* CM)	Equipamento	PAR				0,0023000

					MO sem LS => Valor do BDI =>	0,00 1,01	LS =>	0,00 Valor com BDI =>
	Código Banco	Descrição	Tipo	Und				Quant.
Composição	10550 ORSE	Encargos Complementares - Pedreiro	Provisórios	h				1,0000000
Insumo	158 ORSE	Almoço (Participação do empregador)	Material	un				0,1018000
Insumo	941 ORSE	Fardamento	Material	un				0,0015000
Insumo	1651 ORSE	Óculos branco proteção	Material	pr				0,0008000
Insumo	2378 ORSE	Vale transporte	Material	un				0,0654000
Insumo	4174 ORSE	Desempeneadeira de aço lisa, cabo madeira, ref.143, Atlas ou similar	Material	un				0,0005000
Insumo	4722 ORSE	Colher de pedreiro	Material	un				0,0004000
Insumo	10282 ORSE	Regua de aluminio c/ 2,00m (para pedreiro)	Material	un				0,0002000
Insumo	10362 ORSE	Seguro de vida e acidente em grupo	Serviços	un				0,0045000
Insumo	10492 ORSE	Cesta Básica	Material	un				0,0045000
Insumo	10517 ORSE	Exames admissionais/demissionais (checkup)	Serviços	cj				0,0004000
Insumo	10596 ORSE	Protetor auricular	Material	un				0,0045000
Insumo	10599 ORSE	Protetor solar fps 30 com 120ml	Material	un				0,0018000
Insumo	10761 ORSE	Refeição - café da manhã ( café com leite e dois pães com manteiga)	Serviços	un				0,1018000
Insumo	10789 ORSE	Nivel de bolha de madeira	Material	un				0,0002000
Insumo	10790 ORSE	Prumo de face	Material	un				0,0001000
Insumo	11243 ORSE	Martelo sem unha	Material	un				0,0001000
Insumo	11245 ORSE	Desempoladeira de madeira 12x22	Material	un				0,0007000
Insumo	11246 ORSE	Escala métrica de bambú	Material	un				0,0007000
Insumo	11247 ORSE	Serra mármore Serra marmore	Material	un				0,0001000
Insumo	11264 ORSE	Marreta de 1/2 kg com cabo	Material	un				0,0002000
Insumo	11265 ORSE	Martelo de borracha com cabo	Material	un				0,0004000
Insumo	00012892 SINAPI	LUVA RASPA DE COURO, CANO CURTO (PUNHO *7* CM)	Equipamento	PAR				0,0023000
Insumo	00012893 SINAPI	BOTA DE SEGURANCA COM BIQUEIRA DE ACO E COLARINHO ACOLCHOADO	Material	PAR				0,0008000
Insumo	00012894 SINAPI	CAPA PARA CHUVA EM PVC COM FORRO DE POLIESTER, COM CAPUZ (AMARELA OU AZUL)	Material	UN				0,0002000
Insumo	00012895 SINAPI	CAPACETE DE SEGURANCA ABA FRONTAL COM SUSPENSAO DE POLIETILENO, SEM JUGULAR (CLASSE B)	Material	UN				0,0006000

					MO sem LS => Valor do BDI =>	0,00 1,01	LS =>	0,00 Valor com BDI =>
	Código Banco	Descrição	Tipo	Und				Quant.

San...

PREFEITURA MUNICIPAL DE SÃO DOMINGOS DO MARANHÃO  
CNPJ: 06.113.690/0001-71

OLHAS: 436  
Nº PROCESSO: 323/2020  
Assinatura: \_\_\_\_\_

Composição	Código Banco	Descrição	Tipo	Und	Quant.
	10550 ORSE	Encargos Complementares - Pedreiro	Provisórios	h	1,0000000
Insumo	158 ORSE	Almoço (Participação do empregador)	Material	un	0,1018000
Insumo	941 ORSE	Fardamento	Material	un	0,0015000
Insumo	1651 ORSE	Óculos branco proteção	Material	pr	0,0008000
Insumo	2378 ORSE	Vale transporte	Material	un	0,0654000
Insumo	4174 ORSE	Desempenadeira de aço lisa, cabo madeira, ref.143, Atlas ou similar	Material	un	0,0005000
Insumo	4722 ORSE	Colher de pedreiro	Material	un	0,0004000
Insumo	10282 ORSE	Regua de alumínio c/ 2,00m (para pedreiro)	Material	un	0,0002000
Insumo	10492 ORSE	Cesta Básica	Material	un	0,0045000
Insumo	10362 ORSE	Seguro de vida e acidente em grupo	Serviços	un	0,0045000
Insumo	10599 ORSE	Protetor solar fps 30 com 120ml	Material	un	0,0018000
Insumo	10596 ORSE	Protetor auricular	Material	un	0,0045000
Insumo	10517 ORSE	Exames admissionais/demissionais (checkup)	Serviços	cj	0,0004000
Insumo	10790 ORSE	Prumo de face	Material	un	0,0001000
Insumo	10789 ORSE	Nível de bolha de madeira	Material	un	0,0002000
Insumo	10761 ORSE	Refeição - café da manhã ( café com leite e dois pães com manteiga)	Serviços	un	0,1018000
Insumo	11247 ORSE	Serra mármore Serra marmore	Material	un	0,0001000
Insumo	11245 ORSE	Desempoladeira de madeira 12x22	Material	un	0,0007000
Insumo	11264 ORSE	Marreta de 1/2 kg com cabo	Material	un	0,0002000
Insumo	11246 ORSE	Escala métrica de bambu	Material	un	0,0007000
Insumo	11243 ORSE	Martelo sem unha	Material	un	0,0001000
Insumo	11265 ORSE	Martelo de borracha com cabo	Material	un	0,0004000
Insumo	00012893 SINAPI	BOTA DE SEGURANCA COM BIQUEIRA DE ACO E COLARINHO ACOLCHOADO	Material	PAR	0,0008000
Insumo	00012894 SINAPI	CAPA PARA CHUVA EM PVC COM FORRO DE POLIESTER, COM CAPUZ (AMARELA OU AZUL)	Material	UN	0,0002000
Insumo	00012895 SINAPI	CAPACETE DE SEGURANCA ABA FRONTAL COM SUSPENSAO DE POLIETILENO, SEM JUGULAR (CLASSE B)	Material	UN	0,0006000
Insumo	00012892 SINAPI	LUVAS RASPA DE COURO, CANO CURTO (PUNHO 7* CM)	Equipamento	PAR	0,0023000

			MO sem LS => Valor do BDI =>	0,00 1,01	LS =>	0,00 Valor com BDI =>
Composição	Código Banco	Descrição	Tipo	Und	Quant.	
	10553 ORSE	Encargos Complementares - Pintor	Provisórios	h	1,0000000	
Insumo	158 ORSE	Almoço (Participação do empregador)	Material	un	0,1018000	
Insumo	941 ORSE	Fardamento	Material	un	0,0015000	
Insumo	1651 ORSE	Óculos branco proteção	Material	pr	0,0008000	
Insumo	2378 ORSE	Vale transporte	Material	un	0,0654000	
Insumo	4174 ORSE	Desempenadeira de aço lisa, cabo madeira, ref.143, Atlas ou similar	Material	un	0,0005000	
Insumo	4725 ORSE	Espátula	Material	un	0,0004000	
Insumo	10362 ORSE	Seguro de vida e acidente em grupo	Serviços	un	0,0045000	
Insumo	10492 ORSE	Cesta Básica	Material	un	0,0045000	
Insumo	10517 ORSE	Exames admissionais/demissionais (checkup)	Serviços	cj	0,0004000	
Insumo	10596 ORSE	Protetor auricular	Material	un	0,0045000	
Insumo	10599 ORSE	Protetor solar fps 30 com 120ml	Material	un	0,0018000	
Insumo	10583 ORSE	Trincha 3"	Material	un	0,0045000	
Insumo	10761 ORSE	Refeição - café da manhã ( café com leite e dois pães com manteiga)	Serviços	un	0,1018000	
Insumo	11251 ORSE	Pincel de seda 2"	Material	un	0,0045000	
Insumo	11250 ORSE	Rolo lã de carneiro 20cm	Material	un	0,0023000	
Insumo	11252 ORSE	Escada de alumínio de abrir com 7 degraus	Material	un	0,0001000	
Insumo	00012893 SINAPI	BOTA DE SEGURANCA COM BIQUEIRA DE ACO E COLARINHO ACOLCHOADO	Material	PAR	0,0008000	
Insumo	00012895 SINAPI	CAPACETE DE SEGURANCA ABA FRONTAL COM SUSPENSAO DE POLIETILENO, SEM JUGULAR (CLASSE B)	Material	UN	0,0006000	
Insumo	00012894 SINAPI	CAPA PARA CHUVA EM PVC COM FORRO DE POLIESTER, COM CAPUZ (AMARELA OU AZUL)	Material	UN	0,0002000	
Insumo	00012892 SINAPI	LUVAS RASPA DE COURO, CANO CURTO (PUNHO 7* CM)	Equipamento	PAR	0,0023000	

			MO sem LS => Valor do BDI =>	0,00 1,07	LS =>	0,00 Valor com BDI =>
Composição	Código Banco	Descrição	Tipo	Und	Quant.	
	10549 ORSE	Encargos Complementares - Servente	Provisórios	h	1,0000000	
Insumo	158 ORSE	Almoço (Participação do empregador)	Material	un	0,1018000	
Insumo	941 ORSE	Fardamento	Material	un	0,0015000	
Insumo	1651 ORSE	Óculos branco proteção	Material	pr	0,0008000	

*Len.*

PREFEITURA MUNICIPAL DE SÃO DOMINGOS DO MARANHÃO  
CNPJ: 06.113.690/0001-71

UNIAS: 437  
# PROCESSO: 323/2022  
Assinatura: \_\_\_\_\_

Insumo	Código	Descrição	Tipo	Unid	Quant.
Insumo	2378 ORSE	Vale transporte	Material	un	0,0941000
Insumo	4728 ORSE	Talhadeira chata 10" Talhadeira chata 10"	Material	un	0,0003000
Insumo	4729 ORSE	Marreta 1 kg com cabo	Material	un	0,0001000
Insumo	10362 ORSE	Seguro de vida e acidente em grupo	Serviços	un	0,0045000
Insumo	10492 ORSE	Cesta Básica	Material	un	0,0045000
Insumo	10517 ORSE	Exames admissionais/demissionais (checkup)	Serviços	qj	0,0004000
Insumo	10596 ORSE	Protetor auricular	Material	un	0,0045000
Insumo	10599 ORSE	Protetor solar fps 30 com 120ml	Material	un	0,0018000
Insumo	10781 ORSE	Refeição - café da manhã ( café com leite e dois pães com manteiga)	Serviços	un	0,1018000
Insumo	10788 ORSE	Pã quadrada	Material	un	0,0002000
Insumo	00002711 SINAPI	CARRINHO DE MAO DE ACO CAPACIDADE 50 A 60 L, PNEU COM CAMARA	Equipamento	UN	0,0002000
Insumo	00012892 SINAPI	LUVA RASPA DE COURO, CANO CURTO (PUNHO *7" CM)	Equipamento	PAR	0,0023000
Insumo	00012893 SINAPI	BOTA DE SEGURANCA COM BIQUEIRA DE ACO E COLARINHO ACOLCHOADO	Material	PAR	0,0008000
Insumo	00012894 SINAPI	CAPA PARA CHUVA EM PVC COM FORRO DE POLIESTER, COM CAPUZ (AMARELA OU AZUL)	Material	UN	0,0002000
Insumo	00012895 SINAPI	CAPACETE DE SEGURANCA ABA FRONTAL COM SUSPENSAO DE POLIETILENO, SEM JUGULAR (CLASSE B)	Material	UN	0,0006000

					MO sem LS =>	0,00	LS =>	0,00
					Valor do BDI =>	1,05		Valor com BDI =>
Código	Banco	Descrição	Tipo	Und	Quant.			
Composição	10549 ORSE	Encargos Complementares - Servente	Provisórios	h	1,0000000			
Insumo	158 ORSE	Almoço (Participação do empregador)	Material	un	0,1018000			
Insumo	941 ORSE	Fardamento	Material	un	0,0015000			
Insumo	1651 ORSE	Óculos branco proteção	Material	pr	0,0008000			
Insumo	2378 ORSE	Vale transporte	Material	un	0,0941000			
Insumo	4729 ORSE	Marreta 1 kg com cabo	Material	un	0,0001000			
Insumo	4728 ORSE	Talhadeira chata 10" Talhadeira chata 10"	Material	un	0,0003000			
Insumo	10492 ORSE	Cesta Básica	Material	un	0,0045000			
Insumo	10362 ORSE	Seguro de vida e acidente em grupo	Serviços	un	0,0045000			
Insumo	10599 ORSE	Protetor solar fps 30 com 120ml	Material	un	0,0018000			
Insumo	10596 ORSE	Protetor auricular	Material	un	0,0045000			
Insumo	10517 ORSE	Exames admissionais/demissionais (checkup)	Serviços	qj	0,0004000			
Insumo	10788 ORSE	Pã quadrada	Material	un	0,0002000			
Insumo	10781 ORSE	Refeição - café da manhã ( café com leite e dois pães com manteiga)	Serviços	un	0,1018000			
Insumo	00012893 SINAPI	BOTA DE SEGURANCA COM BIQUEIRA DE ACO E COLARINHO ACOLCHOADO	Material	PAR	0,0008000			
Insumo	00012895 SINAPI	CAPACETE DE SEGURANCA ABA FRONTAL COM SUSPENSAO DE POLIETILENO, SEM JUGULAR (CLASSE B)	Material	UN	0,0006000			
Insumo	00012894 SINAPI	CAPA PARA CHUVA EM PVC COM FORRO DE POLIESTER, COM CAPUZ (AMARELA OU AZUL)	Material	UN	0,0002000			
Insumo	00002711 SINAPI	CARRINHO DE MAO DE ACO CAPACIDADE 50 A 60 L, PNEU COM CAMARA	Equipamento	UN	0,0002000			
Insumo	00012892 SINAPI	LUVA RASPA DE COURO, CANO CURTO (PUNHO *7" CM)	Equipamento	PAR	0,0023000			

					MO sem LS =>	0,00	LS =>	0,00
					Valor do BDI =>	1,05		Valor com BDI =>
Código	Banco	Descrição	Tipo	Und	Quant.			
Composição	92270 SINAPI	FABRICAÇÃO DE FÓRMA PARA VIGAS, COM MADEIRA SERRADA, E = 25 MM. AF_09/2020	FUES - FUNDAÇÕES E ESTRUTURAS	m³	1,0000000			
Composição Auxiliar	91692 SINAPI	SERRA CIRCULAR DE BANCADA COM MOTOR ELÉTRICO POTÊNCIA DE 5HP, COM COIFA PARA DISCO 10" - CHP DIURNO. AF_08/2015	CHOR - CUSTOS HORÁRIOS DE MÁQUINAS E EQUIPAMENTOS	CHP	0,0560000			
Composição Auxiliar	91693 SINAPI	SERRA CIRCULAR DE BANCADA COM MOTOR ELÉTRICO POTÊNCIA DE 5HP, COM COIFA PARA DISCO 10" - CHI DIURNO. AF_08/2015	CHOR - CUSTOS HORÁRIOS DE MÁQUINAS E EQUIPAMENTOS	CHI	0,2240000			
Composição Auxiliar	88262 SINAPI	CARPINTEIRO DE FORMAS COM ENCARGOS COMPLEMENTARES	SEDI - SERVIÇOS DIVERSOS	H	0,7920000			
Composição Auxiliar	88239 SINAPI	AJUDANTE DE CARPINTEIRO COM ENCARGOS COMPLEMENTARES	SEDI - SERVIÇOS DIVERSOS	H	0,1790000			
Insumo	00005068 SINAPI	PREGO DE ACO POLIDO COM CABECA 17 X 21 (2 X 11)	Material	KG	0,1280000			
Insumo	00004517 SINAPI	SARRAFO *2,5 X 7,5* CM EM PINUS, MISTA OU EQUIVALENTE DA REGIAO - BRUTA	Material	M	4,2280000			
Insumo	00006189 SINAPI	TABUA NÃO APARELHADA *2,5 X 30* CM, EM MACARANDUBA, ANGELIM OU EQUIVALENTE DA REGIAO - BRUTA	Material	M	4,4480000			

					MO sem LS =>	18,12	LS =>	0,00
					Valor do BDI =>	53,80		Valor com BDI =>
Código	Banco	Descrição	Tipo	Und	Quant.			
Composição	96536 SINAPI	FABRICAÇÃO, MONTAGEM E DESMONTAGEM DE FÓRMA PARA VIGA BALDRAME, EM MADEIRA SERRADA, E=25 MM, 4 UTILIZAÇÕES. AF_06/2017	FUES - FUNDAÇÕES E ESTRUTURAS	m³	1,0000000			
Composição Auxiliar	91692 SINAPI	SERRA CIRCULAR DE BANCADA COM MOTOR ELÉTRICO POTÊNCIA DE 5HP, COM COIFA PARA DISCO 10" - CHP DIURNO. AF_08/2015	CHOR - CUSTOS HORÁRIOS DE MÁQUINAS E EQUIPAMENTOS	CHP	0,0170000			
Composição Auxiliar	91693 SINAPI	SERRA CIRCULAR DE BANCADA COM MOTOR ELÉTRICO POTÊNCIA DE 5HP, COM COIFA PARA DISCO 10" - CHI DIURNO. AF_08/2015	CHOR - CUSTOS HORÁRIOS DE MÁQUINAS E EQUIPAMENTOS	CHI	0,0140000			
Composição Auxiliar	88239 SINAPI	AJUDANTE DE CARPINTEIRO COM ENCARGOS COMPLEMENTARES	SEDI - SERVIÇOS DIVERSOS	H	0,4710000			

Len...

PREFEITURA MUNICIPAL DE SÃO DOMINGOS DO MARANHÃO  
CNPJ: 06.113.690/0001-71

CHAB: 434  
PROCESSO: 383/2012  
data: / /

Composição	88262 SINAPI	CARPINTEIRO DE FORMAS COM ENCARGOS COMPLEMENTARES	SEDI - SERVIÇOS DIVERSOS	H	1,1450000	
Auxiliar						
Insumo	00002692 SINAPI	DESMOLDANTE PROTETOR PARA FORMAS DE MADEIRA, DE BASE OLEOSA EMULSIONADA EM AGUA	Material	L	0,0170000	
Insumo	00004491 SINAPI	PONTALETE 7,5 X 7,5" CM EM PINUS, MISTA OU EQUIVALENTE DA REGIAO - BRUTA	Material	M	0,6050000	
Insumo	00005073 SINAPI	PREGO DE ACO POLIDO COM CABECA 17 X 24 (2 1/4 X 11)	Material	KG	0,0260000	
Insumo	00004034 SINAPI	PREGO DE ACO POLIDO COM CABECA DUPLA 17 X 27 (2 1/2 X 11)	Material	KG	0,0340000	
Insumo	00004517 SINAPI	SARRAFO 2,5 X 7,5" CM EM PINUS, MISTA OU EQUIVALENTE DA REGIAO - BRUTA	Material	M	0,5670000	
Insumo	00006189 SINAPI	TABUA NAO APARELHADA 2,5 X 30" CM, EM MACARANDUBA, ANGELIM OU EQUIVALENTE DA REGIAO - BRUTA	Material	M	1,0080000	
			MO sem LS =>	23,62	LS =>	0,00
			Valor do BDI =>	20,73		Valor com BDI =>
Composição	90830 SINAPI	FECHADURA DE EMBUTIR COM CILINDRO, EXTERNA, COMPLETA, ACABAMENTO PADRÃO MÉDIO, INCLUSO EXECUÇÃO DE FURO - FORNECIMENTO E INSTALAÇÃO. AF_12/2019	ESQV - ESQUADRIAS/FERRAGENS/VIDROS	UN	1,0000000	
Composição	88261 SINAPI	CARPINTEIRO DE ESQUADRIA COM ENCARGOS COMPLEMENTARES	SEDI - SERVIÇOS DIVERSOS	H	1,0020000	
Auxiliar						
Composição	88316 SINAPI	SERVEnte COM ENCARGOS COMPLEMENTARES	SEDI - SERVIÇOS DIVERSOS	H	0,5010000	
Auxiliar						
Insumo	00003081 SINAPI	FECHADURA ESPELHO PARA PORTA EXTERNA, EM ACO INOX (MAQUINA, TESTA E CONTRA TESTA) E EM ZAMAC (MACANETA, LINGUETA E TRINCOS) COM ACABAMENTO CROMADO, MAQUINA DE 55 MM, INCLUINDO CHAVE TIPO CILINDRO	Material	CJ	1,0000000	
			MO sem LS =>	20,37	LS =>	0,00
			Valor do BDI =>	49,09		Valor com BDI =>
Composição	91170 SINAPI	FIXAÇÃO DE TUBOS HORIZONTAIS DE PVC, CPVC OU COBRE DIÂMETROS MENORES OU IGUAIS A 40 MM OU ELETROCALHAS ATÉ 150MM DE LARGURA, COM ABRAÇADEIRA METÁLICA RÍGIDA TIPO D 1/2, FIXADA EM PERFILADO EM LAJE. AF_05/2015	INHI - INSTALAÇÕES HIDROS SANITÁRIAS	M	1,0000000	
Composição	88248 SINAPI	AUXILIAR DE ENCANADOR OU BOMBEIRO HIDRÁULICO COM ENCARGOS COMPLEMENTARES	SEDI - SERVIÇOS DIVERSOS	H	0,0100000	
Auxiliar						
Composição	88267 SINAPI	ENCANADOR OU BOMBEIRO HIDRÁULICO COM ENCARGOS COMPLEMENTARES	SEDI - SERVIÇOS DIVERSOS	H	0,0890000	
Auxiliar						
Insumo	00000392 SINAPI	ABRAÇADEIRA EM ACO PARA AMARRAÇÃO DE ELETRODUTOS, TIPO D, COM 1/2" E PARAFUSO DE FIXAÇÃO	Material	UN	0,6500000	
			MO sem LS =>	1,18	LS =>	0,00
			Valor do BDI =>	0,93		Valor com BDI =>
Composição	90279 SINAPI	GRAUTE FGK<20 MPA; TRAÇO 1.0.04.1.6.1.9 (CIMENTO/ CAL/ AREIA GROSSA/ BRITA 0) - PREPARO MECÂNICO COM BETONEIRA 400 L. AF_02/2015	FUES - FUNDAÇÕES E ESTRUTURAS	m³	1,0000000	
Composição	88831 SINAPI	BETONEIRA CAPACIDADE NOMINAL DE 400 L, CAPACIDADE DE MISTURA 280 L, MOTOR ELÉTRICO TRIFÁSICO POTÊNCIA DE 2 CV, SEM CARREGADOR - CHI DIURNO. AF_10/2014	CHOR - CUSTOS HORÁRIOS DE MÁQUINAS E EQUIPAMENTOS	CHI	0,4931000	
Auxiliar						
Composição	88830 SINAPI	BETONEIRA CAPACIDADE NOMINAL DE 400 L, CAPACIDADE DE MISTURA 280 L, MOTOR ELÉTRICO TRIFÁSICO POTÊNCIA DE 2 CV, SEM CARREGADOR - CHP DIURNO. AF_10/2014	CHOR - CUSTOS HORÁRIOS DE MÁQUINAS E EQUIPAMENTOS	CHP	1,1138000	
Auxiliar						
Composição	88316 SINAPI	SERVEnte COM ENCARGOS COMPLEMENTARES	SEDI - SERVIÇOS DIVERSOS	H	2,5492000	
Auxiliar						
Composição	88377 SINAPI	OPERADOR DE BETONEIRA ESTACIONÁRIAMISTURADOR COM ENCARGOS COMPLEMENTARES	SEDI - SERVIÇOS DIVERSOS	H	1,6069000	
Auxiliar						
Insumo	00000367 SINAPI	AREIA GROSSA - POSTO JAZIDA/FORNECEDOR (RETIRADO NA JAZIDA, SEM TRANSPORTE)	Material	m³	0,6302000	
Insumo	00001106 SINAPI	CAL HIDRATADA CHI PARA ARGAMASSAS	Material	KG	15,1255000	
Insumo	00001379 SINAPI	CIMENTO PORTLAND COMPOSTO CP II-32	Material	KG	420,1527000	
Insumo	00004720 SINAPI	PEDRA BRITADA N. 0, OU PEDRISCO (4,8 A 9,5 MM) POSTO PEDREIRA/FORNECEDOR, SEM FRETE	Material	m³	0,5882000	
			MO sem LS =>	49,17	LS =>	0,00
			Valor do BDI =>	131,86		Valor com BDI =>
Composição	89995 SINAPI	GRAUTEAMENTO DE CINTA SUPERIOR OU DE VERGA EM ALVENARIA ESTRUTURAL. AF_01/2015	FUES - FUNDAÇÕES E ESTRUTURAS	m³	1,0000000	
Composição	90279 SINAPI	GRAUTE FGK<20 MPA; TRAÇO 1.0.04.1.6.1.9 (CIMENTO/ CAL/ AREIA GROSSA/ BRITA 0) - PREPARO MECÂNICO COM BETONEIRA 400 L. AF_02/2015	FUES - FUNDAÇÕES E ESTRUTURAS	m³	1,2030000	
Auxiliar						
Composição	88309 SINAPI	PEDREIRO COM ENCARGOS COMPLEMENTARES	SEDI - SERVIÇOS DIVERSOS	H	7,4148000	
Auxiliar						
Composição	88316 SINAPI	SERVEnte COM ENCARGOS COMPLEMENTARES	SEDI - SERVIÇOS DIVERSOS	H	4,9432000	
Auxiliar						
			MO sem LS =>	229,68	LS =>	0,00
			Valor do BDI =>	219,11		Valor com BDI =>
Composição	89993 SINAPI	GRAUTEAMENTO VERTICAL EM ALVENARIA ESTRUTURAL. AF_01/2015	FUES - FUNDAÇÕES E ESTRUTURAS	m³	1,0000000	
Composição	90279 SINAPI	GRAUTE FGK<20 MPA; TRAÇO 1.0.04.1.6.1.9 (CIMENTO/ CAL/ AREIA GROSSA/ BRITA 0) - PREPARO MECÂNICO COM BETONEIRA 400 L. AF_02/2015	FUES - FUNDAÇÕES E ESTRUTURAS	m³	1,2030000	
Auxiliar						
Composição	88309 SINAPI	PEDREIRO COM ENCARGOS COMPLEMENTARES	SEDI - SERVIÇOS DIVERSOS	H	8,2973000	
Auxiliar						
Composição	88316 SINAPI	SERVEnte COM ENCARGOS COMPLEMENTARES	SEDI - SERVIÇOS DIVERSOS	H	5,5315000	
Auxiliar						
			MO sem LS =>	249,97	LS =>	0,00
			Valor do BDI =>	226,31		Valor com BDI =>
Composição	93282 SINAPI	GUINCHO ELÉTRICO DE COLUNA, CAPACIDADE 400 KG, COM MOTO FREIO, MOTOR TRIFÁSICO DE 1,25 CV - CHI DIURNO. AF_03/2016	CHOR - CUSTOS HORÁRIOS DE MÁQUINAS E EQUIPAMENTOS	CHI	1,0000000	
Composição	93277 SINAPI	GUINCHO ELÉTRICO DE COLUNA, CAPACIDADE 400 KG, COM MOTO FREIO, MOTOR TRIFÁSICO DE 1,25 CV - DEPRECIÇÃO. AF_03/2016	CHOR - CUSTOS HORÁRIOS DE MÁQUINAS E EQUIPAMENTOS	H	1,0000000	
Auxiliar						
Composição	93278 SINAPI	GUINCHO ELÉTRICO DE COLUNA, CAPACIDADE 400 KG, COM MOTO FREIO, MOTOR TRIFÁSICO DE 1,25 CV - JUROS. AF_03/2016	CHOR - CUSTOS HORÁRIOS DE MÁQUINAS E EQUIPAMENTOS	H	1,0000000	
Auxiliar						
Composição	88295 SINAPI	OPERADOR DE GUINCHO COM ENCARGOS COMPLEMENTARES	SEDI - SERVIÇOS DIVERSOS	H	1,0000000	
Auxiliar						

lan

PREFEITURA MUNICIPAL DE SÃO DOMINGOS DO MARANHÃO  
CNPJ: 06.113.690/0001-71

ULTAS: 439  
Nº PROCESSO: 523/2023  
Assinatura: \_\_\_\_\_

			MO sem LS => Valor do BDI =>	12,11 4,21	LS =>	0,00 Valor com BDI =>
Código Banco	Descrição	Tipo	Und	Quant.		
Composição	93281 SINAPI GUINCHO ELÉTRICO DE COLUNA, CAPACIDADE 400 KG, COM MOTO FREIO, MOTOR TRIFÁSICO DE 1,25 CV - CHP DIURNO. AF_03/2016	CHOR - CUSTOS HORÁRIOS DE MÁQUINAS E EQUIPAMENTOS	CHP	1,0000000		
Composição Auxiliar	93279 SINAPI GUINCHO ELÉTRICO DE COLUNA, CAPACIDADE 400 KG, COM MOTO FREIO, MOTOR TRIFÁSICO DE 1,25 CV - MANUTENÇÃO. AF_03/2016	CHOR - CUSTOS HORÁRIOS DE MÁQUINAS E EQUIPAMENTOS	H	1,0000000		
Composição Auxiliar	93277 SINAPI GUINCHO ELÉTRICO DE COLUNA, CAPACIDADE 400 KG, COM MOTO FREIO, MOTOR TRIFÁSICO DE 1,25 CV - DEPRECIÇÃO. AF_03/2016	CHOR - CUSTOS HORÁRIOS DE MÁQUINAS E EQUIPAMENTOS	H	1,0000000		
Composição Auxiliar	93278 SINAPI GUINCHO ELÉTRICO DE COLUNA, CAPACIDADE 400 KG, COM MOTO FREIO, MOTOR TRIFÁSICO DE 1,25 CV - JUROS. AF_03/2016	CHOR - CUSTOS HORÁRIOS DE MÁQUINAS E EQUIPAMENTOS	H	1,0000000		
Composição Auxiliar	93280 SINAPI GUINCHO ELÉTRICO DE COLUNA, CAPACIDADE 400 KG, COM MOTO FREIO, MOTOR TRIFÁSICO DE 1,25 CV - MATERIAIS NA OPERAÇÃO. AF_03/2016	CHOR - CUSTOS HORÁRIOS DE MÁQUINAS E EQUIPAMENTOS	H	1,0000000		
Composição Auxiliar	86295 SINAPI OPERADOR DE GUINCHO COM ENCARGOS COMPLEMENTARES	SEDI - SERVIÇOS DIVERSOS	H	1,0000000		
			MO sem LS => Valor do BDI =>	12,11 4,46	LS =>	0,00 Valor com BDI =>
Composição	93277 SINAPI GUINCHO ELÉTRICO DE COLUNA, CAPACIDADE 400 KG, COM MOTO FREIO, MOTOR TRIFÁSICO DE 1,25 CV - DEPRECIÇÃO. AF_03/2016	CHOR - CUSTOS HORÁRIOS DE MÁQUINAS E EQUIPAMENTOS	H	1,0000000		
Insumo	00036487 SINAPI GUINCHO ELETRICO DE COLUNA, CAPACIDADE 400 KG, COM MOTO FREIO, MOTOR TRIFASICO DE 1,25 CV	Equipamento	UN	0,0000640		
			MO sem LS => Valor do BDI =>	0,00 0,08	LS =>	0,00 Valor com BDI =>
Composição	93278 SINAPI GUINCHO ELÉTRICO DE COLUNA, CAPACIDADE 400 KG, COM MOTO FREIO, MOTOR TRIFÁSICO DE 1,25 CV - JUROS. AF_03/2016	CHOR - CUSTOS HORÁRIOS DE MÁQUINAS E EQUIPAMENTOS	H	1,0000000		
Insumo	00036487 SINAPI GUINCHO ELETRICO DE COLUNA, CAPACIDADE 400 KG, COM MOTO FREIO, MOTOR TRIFASICO DE 1,25 CV	Equipamento	UN	0,0000076		
			MO sem LS => Valor do BDI =>	0,00 0,00	LS =>	0,00 Valor com BDI =>
Composição	93279 SINAPI GUINCHO ELÉTRICO DE COLUNA, CAPACIDADE 400 KG, COM MOTO FREIO, MOTOR TRIFÁSICO DE 1,25 CV - MANUTENÇÃO. AF_03/2016	CHOR - CUSTOS HORÁRIOS DE MÁQUINAS E EQUIPAMENTOS	H	1,0000000		
Insumo	00036487 SINAPI GUINCHO ELETRICO DE COLUNA, CAPACIDADE 400 KG, COM MOTO FREIO, MOTOR TRIFASICO DE 1,25 CV	Equipamento	UN	0,0000600		
			MO sem LS => Valor do BDI =>	0,00 0,08	LS =>	0,00 Valor com BDI =>
Composição	93280 SINAPI GUINCHO ELÉTRICO DE COLUNA, CAPACIDADE 400 KG, COM MOTO FREIO, MOTOR TRIFÁSICO DE 1,25 CV - MATERIAIS NA OPERAÇÃO. AF_03/2016	CHOR - CUSTOS HORÁRIOS DE MÁQUINAS E EQUIPAMENTOS	H	1,0000000		
Insumo	00002705 SINAPI ENERGIA ELETRICA ATE 2000 KWH INDUSTRIAL, SEM DEMANDA	Material	KWH	0,7800000		
			MO sem LS => Valor do BDI =>	0,00 0,16	LS =>	0,00 Valor com BDI =>
Composição	86270 SINAPI IMPERMEABILIZADOR COM ENCARGOS COMPLEMENTARES	SEDI - SERVIÇOS DIVERSOS	H	1,0000000		
Composição Auxiliar	95338 SINAPI CURSO DE CAPACITAÇÃO PARA IMPERMEABILIZADOR (ENCARGOS COMPLEMENTARES) - HORISTA	SEDI - SERVIÇOS DIVERSOS	H	1,0000000		
Insumo	00037370 SINAPI ALIMENTACAO - HORISTA (COLETADO CAIXA)	Outros	H	1,0000000		
Insumo	00043489 SINAPI EPI - FAMILIA PEDREIRO - HORISTA (ENCARGOS COMPLEMENTARES - COLETADO CAIXA)	Equipamento	H	1,0000000		
Insumo	00037372 SINAPI EXAMES - HORISTA (COLETADO CAIXA)	Outros	H	1,0000000		
Insumo	00043485 SINAPI FERRAMENTAS - FAMILIA PEDREIRO - HORISTA (ENCARGOS COMPLEMENTARES - COLETADO CAIXA)	Equipamento	H	1,0000000		
Insumo	00012873 SINAPI IMPERMEABILIZADOR	Mão de Obra	H	1,0000000		
Insumo	00037373 SINAPI SEGURO - HORISTA (COLETADO CAIXA)	Taxas	H	1,0000000		
Insumo	00037371 SINAPI TRANSPORTE - HORISTA (COLETADO CAIXA)	Serviços	H	1,0000000		
			MO sem LS => Valor do BDI =>	15,64 5,43	LS =>	0,00 Valor com BDI =>
Composição	91952 SINAPI INTERRUPTOR SIMPLES (1 MÓDULO), 10A/250V, SEM SUPORTE E SEM PLACA - FORNECIMENTO E INSTALAÇÃO. AF_12/2015	INEL - INSTALAÇÃO ELÉTRICA/ELETRIFICAÇÃO E ILUMINAÇÃO EXTERNA	UN	1,0000000		
Composição Auxiliar	88264 SINAPI ELETRICISTA COM ENCARGOS COMPLEMENTARES	SEDI - SERVIÇOS DIVERSOS	H	0,2250000		
Composição Auxiliar	88247 SINAPI AUXILIAR DE ELETRICISTA COM ENCARGOS COMPLEMENTARES	SEDI - SERVIÇOS DIVERSOS	H	0,2250000		
Insumo	00038112 SINAPI INTERRUPTOR SIMPLES 10A, 250V (APENAS MÓDULO)	Material	UN	1,0000000		
			MO sem LS => Valor do BDI =>	8,21 4,15	LS =>	0,00 Valor com BDI =>
Composição	91958 SINAPI INTERRUPTOR SIMPLES (2 MÓDULOS), 10A/250V, SEM SUPORTE E SEM PLACA - FORNECIMENTO E INSTALAÇÃO. AF_12/2015	INEL - INSTALAÇÃO ELÉTRICA/ELETRIFICAÇÃO E ILUMINAÇÃO EXTERNA	UN	1,0000000		
Composição Auxiliar	88264 SINAPI ELETRICISTA COM ENCARGOS COMPLEMENTARES	SEDI - SERVIÇOS DIVERSOS	H	0,3900000		
Composição Auxiliar	88247 SINAPI AUXILIAR DE ELETRICISTA COM ENCARGOS COMPLEMENTARES	SEDI - SERVIÇOS DIVERSOS	H	0,3900000		
Insumo	00038112 SINAPI INTERRUPTOR SIMPLES 10A, 250V (APENAS MÓDULO)	Material	UN	2,0000000		
			MO sem LS => Valor do BDI =>	10,76 7,71	LS =>	0,00 Valor com BDI =>
Composição	86804 SINAPI LAVATÓRIO LOUÇA BRANCA SUSPENSO, 29,5 X 39CM OU EQUIVALENTE, PADRÃO POPULAR - FORNECIMENTO E INSTALAÇÃO. AF_01/2020	INHI - INSTALAÇÕES HIDROS SANITÁRIAS	UN	1,0000000		
Composição Auxiliar	88267 SINAPI ENCANADOR OU BOMBEIRO HIDRÁULICO COM ENCARGOS COMPLEMENTARES	SEDI - SERVIÇOS DIVERSOS	H	0,3670000		

*len.*



PREFEITURA MUNICIPAL DE SÃO DOMINGOS DO MARANHÃO  
CNPJ: 06.113.690/0001-71

VLHAS: 440  
Nº PROCESSO: 323/2022  
Assinatura: \_\_\_\_\_

Composição Auxiliar	88316 SINAPI	SERVENTE COM ENCARGOS COMPLEMENTARES	SEDI - SERVIÇOS DIVERSOS	H	0,188000
Insumo	00010425 SINAPI	LAVATORIO LOUCA BRANCA SUSPENSO 40 X 30" CM	Material	UN	1,0000000
Insumo	00004351 SINAPI	PARAFUSO NIQUELADO 3 1/2" COM ACABAMENTO CROMADO PARA FIXAR PEÇA SANITARIA, INCLUI PORCA CEGA, ARRUELA E BUCHA DE NYLON TAMANHO S-8	Material	UN	2,0000000
Insumo	00037329 SINAPI	REJUNTE EPOXI, QUALQUER COR	Material	KG	0,0304000

MO sem LS => 8,11 LS => 0,00  
Valor do BDI => 38,11 Valor com BDI =>

Código Banco	Descrição	Tipo	Und	Quant.	
Composição	88274 SINAPI	MARMORISTA/GRANITEIRO COM ENCARGOS COMPLEMENTARES	SEDI - SERVIÇOS DIVERSOS	H	1,0000000
Composição Auxiliar	95341 SINAPI	CURSO DE CAPACITAÇÃO PARA MARMORISTA/GRANITEIRO (ENCARGOS COMPLEMENTARES) - HORISTA	SEDI - SERVIÇOS DIVERSOS	H	1,0000000
Insumo	00037370 SINAPI	ALIMENTACAO - HORISTA (COLETADO CAIXA)	Outros	H	1,0000000
Insumo	00043489 SINAPI	EPI - FAMILIA PEDREIRO - HORISTA (ENCARGOS COMPLEMENTARES - COLETADO CAIXA)	Equipamento	H	1,0000000
Insumo	00037372 SINAPI	EXAMES - HORISTA (COLETADO CAIXA)	Outros	H	1,0000000
Insumo	00043465 SINAPI	FERRAMENTAS - FAMILIA PEDREIRO - HORISTA (ENCARGOS COMPLEMENTARES - COLETADO CAIXA)	Equipamento	H	1,0000000
Insumo	00004755 SINAPI	MARMORISTA / GRANITEIRO	Mão de Obra	H	1,0000000
Insumo	00037373 SINAPI	SEGURO - HORISTA (COLETADO CAIXA)	Taxas	H	1,0000000
Insumo	00037371 SINAPI	TRANSPORTE - HORISTA (COLETADO CAIXA)	Serviços	H	1,0000000

MO sem LS => 15,56 LS => 0,00  
Valor do BDI => 5,41 Valor com BDI =>

Código Banco	Descrição	Tipo	Und	Quant.	
Composição	88392 SINAPI	MISTURADOR DE ARGAMASSA, EIXO HORIZONTAL, CAPACIDADE DE MISTURA 300 KG, MOTOR ELÉTRICO POTÊNCIA 5 CV - CHI DIURNO. AF_06/2014	CHOR - CUSTOS HORÁRIOS DE MÁQUINAS E EQUIPAMENTOS	CHI	1,0000000
Composição Auxiliar	88389 SINAPI	MISTURADOR DE ARGAMASSA, EIXO HORIZONTAL, CAPACIDADE DE MISTURA 300 KG, MOTOR ELÉTRICO POTÊNCIA 5 CV - JUROS. AF_06/2014	CHOR - CUSTOS HORÁRIOS DE MÁQUINAS E EQUIPAMENTOS	H	1,0000000
Composição Auxiliar	88387 SINAPI	MISTURADOR DE ARGAMASSA, EIXO HORIZONTAL, CAPACIDADE DE MISTURA 300 KG, MOTOR ELÉTRICO POTÊNCIA 5 CV - DEPRECIACÃO. AF_06/2014	CHOR - CUSTOS HORÁRIOS DE MÁQUINAS E EQUIPAMENTOS	H	1,0000000

MO sem LS => 0,00 LS => 0,00  
Valor do BDI => 0,26 Valor com BDI =>

Código Banco	Descrição	Tipo	Und	Quant.	
Composição	88386 SINAPI	MISTURADOR DE ARGAMASSA, EIXO HORIZONTAL, CAPACIDADE DE MISTURA 300 KG, MOTOR ELÉTRICO POTÊNCIA 5 CV - CHP DIURNO. AF_06/2014	CHOR - CUSTOS HORÁRIOS DE MÁQUINAS E EQUIPAMENTOS	CHP	1,0000000
Composição Auxiliar	88387 SINAPI	MISTURADOR DE ARGAMASSA, EIXO HORIZONTAL, CAPACIDADE DE MISTURA 300 KG, MOTOR ELÉTRICO POTÊNCIA 5 CV - DEPRECIACÃO. AF_06/2014	CHOR - CUSTOS HORÁRIOS DE MÁQUINAS E EQUIPAMENTOS	H	1,0000000
Composição Auxiliar	88390 SINAPI	MISTURADOR DE ARGAMASSA, EIXO HORIZONTAL, CAPACIDADE DE MISTURA 300 KG, MOTOR ELÉTRICO POTÊNCIA 5 CV - MANUTENÇÃO. AF_06/2014	CHOR - CUSTOS HORÁRIOS DE MÁQUINAS E EQUIPAMENTOS	H	1,0000000
Composição Auxiliar	88389 SINAPI	MISTURADOR DE ARGAMASSA, EIXO HORIZONTAL, CAPACIDADE DE MISTURA 300 KG, MOTOR ELÉTRICO POTÊNCIA 5 CV - JUROS. AF_06/2014	CHOR - CUSTOS HORÁRIOS DE MÁQUINAS E EQUIPAMENTOS	H	1,0000000
Composição Auxiliar	88391 SINAPI	MISTURADOR DE ARGAMASSA, EIXO HORIZONTAL, CAPACIDADE DE MISTURA 300 KG, MOTOR ELÉTRICO POTÊNCIA 5 CV - MATERIAIS NA OPERAÇÃO. AF_06/2014	CHOR - CUSTOS HORÁRIOS DE MÁQUINAS E EQUIPAMENTOS	H	1,0000000

MO sem LS => 0,00 LS => 0,00  
Valor do BDI => 1,19 Valor com BDI =>

Código Banco	Descrição	Tipo	Und	Quant.	
Composição	88387 SINAPI	MISTURADOR DE ARGAMASSA, EIXO HORIZONTAL, CAPACIDADE DE MISTURA 300 KG, MOTOR ELÉTRICO POTÊNCIA 5 CV - DEPRECIACÃO. AF_06/2014	CHOR - CUSTOS HORÁRIOS DE MÁQUINAS E EQUIPAMENTOS	H	1,0000000
Insumo	00037544 SINAPI	MISTURADOR DE ARGAMASSA, EIXO HORIZONTAL, CAPACIDADE DE MISTURA 300 KG, MOTOR ELÉTRICO TRIFASICO 220/380 V, POTENCIA 5 CV	Equipamento	UN	0,0000640

MO sem LS => 0,00 LS => 0,00  
Valor do BDI => 0,23 Valor com BDI =>

Código Banco	Descrição	Tipo	Und	Quant.	
Composição	88389 SINAPI	MISTURADOR DE ARGAMASSA, EIXO HORIZONTAL, CAPACIDADE DE MISTURA 300 KG, MOTOR ELÉTRICO POTÊNCIA 5 CV - JUROS. AF_06/2014	CHOR - CUSTOS HORÁRIOS DE MÁQUINAS E EQUIPAMENTOS	H	1,0000000
Insumo	00037544 SINAPI	MISTURADOR DE ARGAMASSA, EIXO HORIZONTAL, CAPACIDADE DE MISTURA 300 KG, MOTOR ELÉTRICO TRIFASICO 220/380 V, POTENCIA 5 CV	Equipamento	UN	0,0000076

MO sem LS => 0,00 LS => 0,00  
Valor do BDI => 0,02 Valor com BDI =>

Código Banco	Descrição	Tipo	Und	Quant.	
Composição	88390 SINAPI	MISTURADOR DE ARGAMASSA, EIXO HORIZONTAL, CAPACIDADE DE MISTURA 300 KG, MOTOR ELÉTRICO POTÊNCIA 5 CV - MANUTENÇÃO. AF_06/2014	CHOR - CUSTOS HORÁRIOS DE MÁQUINAS E EQUIPAMENTOS	H	1,0000000
Insumo	00037544 SINAPI	MISTURADOR DE ARGAMASSA, EIXO HORIZONTAL, CAPACIDADE DE MISTURA 300 KG, MOTOR ELÉTRICO TRIFASICO 220/380 V, POTENCIA 5 CV	Equipamento	UN	0,0000700

MO sem LS => 0,00 LS => 0,00  
Valor do BDI => 0,26 Valor com BDI =>

Código Banco	Descrição	Tipo	Und	Quant.	
Composição	88391 SINAPI	MISTURADOR DE ARGAMASSA, EIXO HORIZONTAL, CAPACIDADE DE MISTURA 300 KG, MOTOR ELÉTRICO POTÊNCIA 5 CV - MATERIAIS NA OPERAÇÃO. AF_06/2014	CHOR - CUSTOS HORÁRIOS DE MÁQUINAS E EQUIPAMENTOS	H	1,0000000
Insumo	00002705 SINAPI	ENERGIA ELETTRICA ATE 2000 KWH INDUSTRIAL, SEM DEMANDA	Material	KWH	3,1300000

MO sem LS => 0,00 LS => 0,00  
Valor do BDI => 0,66 Valor com BDI =>

Código Banco	Descrição	Tipo	Und	Quant.	
Composição	88276 SINAPI	MONTADOR DE ESTRUTURA METÁLICA COM ENCARGOS COMPLEMENTARES	SEDI - SERVIÇOS DIVERSOS	H	1,0000000
Composição Auxiliar	95344 SINAPI	CURSO DE CAPACITAÇÃO PARA MONTADOR DE ESTRUTURA METALICA (ENCARGOS COMPLEMENTARES) - HORISTA	SEDI - SERVIÇOS DIVERSOS	H	1,0000000
Insumo	00037370 SINAPI	ALIMENTACAO - HORISTA (COLETADO CAIXA)	Outros	H	1,0000000

Con.

PREFEITURA MUNICIPAL DE SÃO DOMINGOS DO MARANHÃO  
CNPJ: 06.113.690/0001-71

443  
323/2022  
Assinatura: \_\_\_\_\_

Insumo	00043488 SINAPI	EPI - FAMILIA OPERADOR ESCAVADEIRA - HORISTA (ENCARGOS COMPLEMENTARES - COLETADO CAIXA)	Equipamento	H	1,000000
Insumo	00037372 SINAPI	EXAMES - HORISTA (COLETADO CAIXA)	Outros	H	1,000000
Insumo	00043464 SINAPI	FERRAMENTAS - FAMILIA OPERADOR ESCAVADEIRA - HORISTA (ENCARGOS COMPLEMENTARES - COLETADO CAIXA)	Equipamento	H	1,000000
Insumo	00044497 SINAPI	MONITADOR DE ESTRUTURAS METALICAS HORISTA	Mão de Obra	H	1,000000
Insumo	00037373 SINAPI	SEGURO - HORISTA (COLETADO CAIXA)	Taxas	H	1,000000
Insumo	00037371 SINAPI	TRANSPORTE - HORISTA (COLETADO CAIXA)	Serviços	H	1,000000

MO sem LS => 13,54 LS => 0,00  
Valor do BDI => 4,52 Valor com BDI =>

	Código Banco	Descrição	Tipo	Und	Quant.
Composição	88377 SINAPI	OPERADOR DE BETONEIRA ESTACIONARIA MISTURADOR COM ENCARGOS COMPLEMENTARES	SEDI - SERVIÇOS DIVERSOS	H	1,000000
Composição Auxiliar	95389 SINAPI	CURSO DE CAPACITAÇÃO PARA OPERADOR DE BETONEIRA ESTACIONARIA MISTURADOR (ENCARGOS COMPLEMENTARES) - HORISTA	SEDI - SERVIÇOS DIVERSOS	H	1,000000
Insumo	00037370 SINAPI	ALIMENTACAO - HORISTA (COLETADO CAIXA)	Outros	H	1,000000
Insumo	00043488 SINAPI	EPI - FAMILIA OPERADOR ESCAVADEIRA - HORISTA (ENCARGOS COMPLEMENTARES - COLETADO CAIXA)	Equipamento	H	1,000000
Insumo	00037372 SINAPI	EXAMES - HORISTA (COLETADO CAIXA)	Outros	H	1,000000
Insumo	00043464 SINAPI	FERRAMENTAS - FAMILIA OPERADOR ESCAVADEIRA - HORISTA (ENCARGOS COMPLEMENTARES - COLETADO CAIXA)	Equipamento	H	1,000000
Insumo	00037866 SINAPI	OPERADOR DE BETONEIRA ESTACIONARIA / MISTURADOR	Mão de Obra	H	1,000000
Insumo	00037373 SINAPI	SEGURO - HORISTA (COLETADO CAIXA)	Taxas	H	1,000000
Insumo	00037371 SINAPI	TRANSPORTE - HORISTA (COLETADO CAIXA)	Serviços	H	1,000000

MO sem LS => 13,09 LS => 0,00  
Valor do BDI => 4,39 Valor com BDI =>

	Código Banco	Descrição	Tipo	Und	Quant.
Composição	88294 SINAPI	OPERADOR DE ESCAVADEIRA COM ENCARGOS COMPLEMENTARES	SEDI - SERVIÇOS DIVERSOS	H	1,000000
Composição Auxiliar	95357 SINAPI	CURSO DE CAPACITAÇÃO PARA OPERADOR DE ESCAVADEIRA (ENCARGOS COMPLEMENTARES) - HORISTA	SEDI - SERVIÇOS DIVERSOS	H	1,000000
Insumo	00037370 SINAPI	ALIMENTACAO - HORISTA (COLETADO CAIXA)	Outros	H	1,000000
Insumo	00043488 SINAPI	EPI - FAMILIA OPERADOR ESCAVADEIRA - HORISTA (ENCARGOS COMPLEMENTARES - COLETADO CAIXA)	Equipamento	H	1,000000
Insumo	00037372 SINAPI	EXAMES - HORISTA (COLETADO CAIXA)	Outros	H	1,000000
Insumo	00043464 SINAPI	FERRAMENTAS - FAMILIA OPERADOR ESCAVADEIRA - HORISTA (ENCARGOS COMPLEMENTARES - COLETADO CAIXA)	Equipamento	H	1,000000
Insumo	00004234 SINAPI	OPERADOR DE ESCAVADEIRA	Mão de Obra	H	1,000000
Insumo	00037373 SINAPI	SEGURO - HORISTA (COLETADO CAIXA)	Taxas	H	1,000000
Insumo	00037371 SINAPI	TRANSPORTE - HORISTA (COLETADO CAIXA)	Serviços	H	1,000000

MO sem LS => 18,37 LS => 0,00  
Valor do BDI => 5,91 Valor com BDI =>

	Código Banco	Descrição	Tipo	Und	Quant.
Composição	88295 SINAPI	OPERADOR DE GUINCHO COM ENCARGOS COMPLEMENTARES	SEDI - SERVIÇOS DIVERSOS	H	1,000000
Composição Auxiliar	95358 SINAPI	CURSO DE CAPACITAÇÃO PARA OPERADOR DE GUINCHO (ENCARGOS COMPLEMENTARES) - HORISTA	SEDI - SERVIÇOS DIVERSOS	H	1,000000
Insumo	00037370 SINAPI	ALIMENTACAO - HORISTA (COLETADO CAIXA)	Outros	H	1,000000
Insumo	00043488 SINAPI	EPI - FAMILIA OPERADOR ESCAVADEIRA - HORISTA (ENCARGOS COMPLEMENTARES - COLETADO CAIXA)	Equipamento	H	1,000000
Insumo	00037372 SINAPI	EXAMES - HORISTA (COLETADO CAIXA)	Outros	H	1,000000
Insumo	00043464 SINAPI	FERRAMENTAS - FAMILIA OPERADOR ESCAVADEIRA - HORISTA (ENCARGOS COMPLEMENTARES - COLETADO CAIXA)	Equipamento	H	1,000000
Insumo	00004253 SINAPI	OPERADOR DE GUINCHO OU GUINCHEIRO	Mão de Obra	H	1,000000
Insumo	00037373 SINAPI	SEGURO - HORISTA (COLETADO CAIXA)	Taxas	H	1,000000
Insumo	00037371 SINAPI	TRANSPORTE - HORISTA (COLETADO CAIXA)	Serviços	H	1,000000

MO sem LS => 12,11 LS => 0,00  
Valor do BDI => 4,11 Valor com BDI =>

	Código Banco	Descrição	Tipo	Und	Quant.
Composição	88297 SINAPI	OPERADOR DE MÁQUINAS E EQUIPAMENTOS COM ENCARGOS COMPLEMENTARES	SEDI - SERVIÇOS DIVERSOS	H	1,000000
Composição Auxiliar	95360 SINAPI	CURSO DE CAPACITAÇÃO PARA OPERADOR DE MÁQUINAS E EQUIPAMENTOS (ENCARGOS COMPLEMENTARES) - HORISTA	SEDI - SERVIÇOS DIVERSOS	H	1,000000
Insumo	00037370 SINAPI	ALIMENTACAO - HORISTA (COLETADO CAIXA)	Outros	H	1,000000
Insumo	00043488 SINAPI	EPI - FAMILIA OPERADOR ESCAVADEIRA - HORISTA (ENCARGOS COMPLEMENTARES - COLETADO CAIXA)	Equipamento	H	1,000000
Insumo	00037372 SINAPI	EXAMES - HORISTA (COLETADO CAIXA)	Outros	H	1,000000
Insumo	00043464 SINAPI	FERRAMENTAS - FAMILIA OPERADOR ESCAVADEIRA - HORISTA (ENCARGOS COMPLEMENTARES - COLETADO CAIXA)	Equipamento	H	1,000000
Insumo	00004230 SINAPI	OPERADOR DE MÁQUINAS E TRATORES DIVERSOS (TERRAPLANAGEM)	Mão de Obra	H	1,000000
Insumo	00037373 SINAPI	SEGURO - HORISTA (COLETADO CAIXA)	Taxas	H	1,000000
Insumo	00037371 SINAPI	TRANSPORTE - HORISTA (COLETADO CAIXA)	Serviços	H	1,000000

MO sem LS => 13,45 LS => 0,00  
Valor do BDI => 4,50 Valor com BDI =>

	Código Banco	Descrição	Tipo	Und	Quant.
Composição	88309 SINAPI	PEDREIRO COM ENCARGOS COMPLEMENTARES	SEDI - SERVIÇOS DIVERSOS	H	1,000000
Composição Auxiliar	95371 SINAPI	CURSO DE CAPACITAÇÃO PARA PEDREIRO (ENCARGOS COMPLEMENTARES) - HORISTA	SEDI - SERVIÇOS DIVERSOS	H	1,000000
Insumo	00037370 SINAPI	ALIMENTACAO - HORISTA (COLETADO CAIXA)	Outros	H	1,000000

PREFEITURA MUNICIPAL DE SÃO DOMINGOS DO MARANHÃO  
CNPJ: 06.113.690/0001-71

442  
PROCESSO: 323/2022  
assinatura: \_\_\_\_\_

Insumo	0004388 SINAPI	EPI - FAMILIA PEDREIRO - HORISTA (ENCARGOS COMPLEMENTARES - COLETADO CAIXA)	Equipamento	H	1,000000
Insumo	0003732 SINAPI	EXAMES - HORISTA (COLETADO CAIXA)	Outros	H	1,000000
Insumo	0004365 SINAPI	FERRAMENTAS - FAMILIA PEDREIRO - HORISTA (ENCARGOS COMPLEMENTARES - COLETADO CAIXA)	Equipamento	H	1,000000
Insumo	00004750 SINAPI	PEDREIRO	Mão de Obra	H	1,000000
Insumo	0003733 SINAPI	SEGURO - HORISTA (COLETADO CAIXA)	Taxas	H	1,000000
Insumo	00037371 SINAPI	TRANSPORTE - HORISTA (COLETADO CAIXA)	Serviços	H	1,000000

MO sem LS => 15,64 LS => 0,00  
Valor do BDI => 5,43 Valor com BDI =>

	Código Banco	Descrição	Tipo	Und	Quant.
Composição	97738 SINAPI	PEÇA CIRCULAR PRÉ-MOLDADA, VOLUME DE CONCRETO DE 10 A 30 LITROS, TAXA DE FIBRA DE POLIPROPILENO APROXIMADA DE 6 KG/M³. AF_01/2018_P	FUES - FUNDAÇÕES E ESTRUTURAS	m²	1,000000
Composição Auxiliar	90587 SINAPI	VIBRADOR DE IMERSÃO, DIÂMETRO DE PONTEIRA 45MM, MOTOR ELÉTRICO TRIFÁSICO POTÊNCIA DE 2 CV - CHI DIURNO. AF_08/2015	CHOR - CUSTOS HORÁRIOS DE MÁQUINAS E EQUIPAMENTOS	CHI	18,246200
Composição Auxiliar	91692 SINAPI	SERRA CIRCULAR DE BANCADA COM MOTOR ELÉTRICO POTÊNCIA DE 5HP, COM COIFA PARA DISCO 10" - CHP DIURNO. AF_08/2015	CHOR - CUSTOS HORÁRIOS DE MÁQUINAS E EQUIPAMENTOS	CHP	0,880100
Composição Auxiliar	91693 SINAPI	SERRA CIRCULAR DE BANCADA COM MOTOR ELÉTRICO POTÊNCIA DE 5HP, COM COIFA PARA DISCO 10" - CHI DIURNO. AF_08/2015	CHOR - CUSTOS HORÁRIOS DE MÁQUINAS E EQUIPAMENTOS	CHI	3,427100
Composição Auxiliar	90586 SINAPI	VIBRADOR DE IMERSÃO, DIÂMETRO DE PONTEIRA 45MM, MOTOR ELÉTRICO TRIFÁSICO POTÊNCIA DE 2 CV - CHP DIURNO. AF_08/2015	CHOR - CUSTOS HORÁRIOS DE MÁQUINAS E EQUIPAMENTOS	CHP	6,635000
Composição Auxiliar	94971 SINAPI	CONCRETO FCK = 25MPA, TRAÇO 1.2.3.2.7 (CIMENTO/ AREIA MÉDIA/ BRITA 1) - PREPARO MECÂNICO COM BETONEIRA 600 L. AF_07/2016	FUES - FUNDAÇÕES E ESTRUTURAS	m³	1,200000
Composição Auxiliar	88239 SINAPI	AJUDANTE DE CARPINTEIRO COM ENCARGOS COMPLEMENTARES	SEDI - SERVIÇOS DIVERSOS	H	4,307200
Composição Auxiliar	88309 SINAPI	PEDREIRO COM ENCARGOS COMPLEMENTARES	SEDI - SERVIÇOS DIVERSOS	H	31,953000
Composição Auxiliar	88261 SINAPI	CARPINTEIRO DE ESQUADRIA COM ENCARGOS COMPLEMENTARES	SEDI - SERVIÇOS DIVERSOS	H	21,535800
Composição Auxiliar	88316 SINAPI	SERVEENTE COM ENCARGOS COMPLEMENTARES	SEDI - SERVIÇOS DIVERSOS	H	31,953000
Insumo	00043677 SINAPI	CHAPAPANEL DE MADEIRA COMPENSADA RESINADA (MADEIRITE RESINADO ROSA) PARA FORMA DE CONCRETO, DE 2200 X 1100 MM, E = 20 MM	Material	m²	31,584388
Insumo	00043682 SINAPI	CHAPAPANEL DE MADEIRA COMPENSADA RESINADA (MADEIRITE RESINADO ROSA) PARA FORMA DE CONCRETO, DE 2200 X 1100 MM, E = 6 MM	Material	m²	1,469968
Insumo	00002692 SINAPI	DESMOLDANTE PROTETOR PARA FORMAS DE MADEIRA, DE BASE OLEOSA EMULSIONADA EM AGUA	Material	L	0,066700
Insumo	00039014 SINAPI	FIBRA DE AÇO PARA REFORÇO DO CONCRETO, SOLTA, TIPO A-I, FATOR DE FORMA "50" L / D, COMPRIMENTO DE "30" MM E RESISTENCIA A TRACAO DO AÇO MAIOR 1000 MPA	Material	KG	6,000000
Insumo	00020247 SINAPI	PREGO DE AÇO POLIDO COM CABECA 15 X 15 (1 1/4 X 13)	Material	KG	2,127600

MO sem LS => 1.325,30 LS => 0,00  
Valor do BDI => 1.306,39 Valor com BDI =>

	Código Banco	Descrição	Tipo	Und	Quant.
Composição	97734 SINAPI	PEÇA RETANGULAR PRÉ-MOLDADA, VOLUME DE CONCRETO DE 10 A 30 LITROS, TAXA DE AÇO APROXIMADA DE 30KG/M³. AF_01/2018	FUES - FUNDAÇÕES E ESTRUTURAS	m²	1,000000
Composição Auxiliar	91692 SINAPI	SERRA CIRCULAR DE BANCADA COM MOTOR ELÉTRICO POTÊNCIA DE 5HP, COM COIFA PARA DISCO 10" - CHP DIURNO. AF_08/2015	CHOR - CUSTOS HORÁRIOS DE MÁQUINAS E EQUIPAMENTOS	CHP	0,487700
Composição Auxiliar	90587 SINAPI	VIBRADOR DE IMERSÃO, DIÂMETRO DE PONTEIRA 45MM, MOTOR ELÉTRICO TRIFÁSICO POTÊNCIA DE 2 CV - CHI DIURNO. AF_08/2015	CHOR - CUSTOS HORÁRIOS DE MÁQUINAS E EQUIPAMENTOS	CHI	18,246200
Composição Auxiliar	90586 SINAPI	VIBRADOR DE IMERSÃO, DIÂMETRO DE PONTEIRA 45MM, MOTOR ELÉTRICO TRIFÁSICO POTÊNCIA DE 2 CV - CHP DIURNO. AF_08/2015	CHOR - CUSTOS HORÁRIOS DE MÁQUINAS E EQUIPAMENTOS	CHP	6,635000
Composição Auxiliar	91693 SINAPI	SERRA CIRCULAR DE BANCADA COM MOTOR ELÉTRICO POTÊNCIA DE 5HP, COM COIFA PARA DISCO 10" - CHI DIURNO. AF_08/2015	CHOR - CUSTOS HORÁRIOS DE MÁQUINAS E EQUIPAMENTOS	CHI	0,704300
Composição Auxiliar	92783 SINAPI	ARMAÇÃO DE LAJE DE UMA ESTRUTURA CONVENCIONAL DE CONCRETO ARMADO EM UMA EDIFICAÇÃO TERREA OU SOBRADO UTILIZANDO AÇO CA-60 DE 4,2 MM - MONTAGEM. AF_12/2015	FUES - FUNDAÇÕES E ESTRUTURAS	KG	27,898800
Composição Auxiliar	94971 SINAPI	CONCRETO FCK = 25MPA, TRAÇO 1.2.3.2.7 (CIMENTO/ AREIA MÉDIA/ BRITA 1) - PREPARO MECÂNICO COM BETONEIRA 600 L. AF_07/2016	FUES - FUNDAÇÕES E ESTRUTURAS	m³	1,200000
Composição Auxiliar	88261 SINAPI	CARPINTEIRO DE ESQUADRIA COM ENCARGOS COMPLEMENTARES	SEDI - SERVIÇOS DIVERSOS	H	5,960000
Composição Auxiliar	88239 SINAPI	AJUDANTE DE CARPINTEIRO COM ENCARGOS COMPLEMENTARES	SEDI - SERVIÇOS DIVERSOS	H	1,192000
Composição Auxiliar	88309 SINAPI	PEDREIRO COM ENCARGOS COMPLEMENTARES	SEDI - SERVIÇOS DIVERSOS	H	31,545900
Composição Auxiliar	88316 SINAPI	SERVEENTE COM ENCARGOS COMPLEMENTARES	SEDI - SERVIÇOS DIVERSOS	H	31,545900
Insumo	00001356 SINAPI	CHAPA DE MADEIRA COMPENSADA RESINADA PARA FORMA DE CONCRETO, DE "2,2 X 1,1" M, E = 17 MM	Material	m²	1,940400
Insumo	00002692 SINAPI	DESMOLDANTE PROTETOR PARA FORMAS DE MADEIRA, DE BASE OLEOSA EMULSIONADA EM AGUA	Material	L	0,063300
Insumo	00020247 SINAPI	PREGO DE AÇO POLIDO COM CABECA 15 X 15 (1 1/4 X 13)	Material	KG	0,436500
Insumo	00004517 SINAPI	SARRAFO "2,5 X 7,5" CM EM PINUS, MISTA OU EQUIVALENTE DA REGIAO - BRUTA	Material	M	5,628300

MO sem LS => 1.140,92 LS => 0,00  
Valor do BDI => 664,32 Valor com BDI =>

	Código Banco	Descrição	Tipo	Und	Quant.
Composição	97735 SINAPI	PEÇA RETANGULAR PRÉ-MOLDADA, VOLUME DE CONCRETO DE 30 A 100 LITROS, TAXA DE AÇO APROXIMADA DE 30KG/M³. AF_01/2018	FUES - FUNDAÇÕES E ESTRUTURAS	m²	1,000000
Composição Auxiliar	91692 SINAPI	SERRA CIRCULAR DE BANCADA COM MOTOR ELÉTRICO POTÊNCIA DE 5HP, COM COIFA PARA DISCO 10" - CHP DIURNO. AF_08/2015	CHOR - CUSTOS HORÁRIOS DE MÁQUINAS E EQUIPAMENTOS	CHP	0,313000
Composição Auxiliar	90587 SINAPI	VIBRADOR DE IMERSÃO, DIÂMETRO DE PONTEIRA 45MM, MOTOR ELÉTRICO TRIFÁSICO POTÊNCIA DE 2 CV - CHI DIURNO. AF_08/2015	CHOR - CUSTOS HORÁRIOS DE MÁQUINAS E EQUIPAMENTOS	CHI	13,071500

lan...

PREFEITURA MUNICIPAL DE SÃO DOMINGOS DO MARANHÃO  
 CNPJ: 06.113.690/0001-71

443  
 323/2022  
 Nº PROCESSO:  
 Assinatura:

Composição Auxiliar	90586 SINAPI	VIBRADOR DE IMERSÃO, DIÂMETRO DE PONTEIRA 45MM, MOTOR ELÉTRICO TRIFÁSICO POTÊNCIA DE 2 CV - CHP DIURNO. AF_06/2015	CHOR - CUSTOS HORÁRIOS DE MÁQUINAS E EQUIPAMENTOS	CHP	4,7533000		
Composição Auxiliar	91863 SINAPI	SERRA CIRCULAR DE BANCADA COM MOTOR ELÉTRICO POTÊNCIA DE 5HP, COM COIFA PARA DISCO 10" - CHI DIURNO. AF_06/2015	CHOR - CUSTOS HORÁRIOS DE MÁQUINAS E EQUIPAMENTOS	CHI	0,4226000		
Composição Auxiliar	92783 SINAPI	ARMAÇÃO DE LAJE DE UMA ESTRUTURA CONVENCIONAL DE CONCRETO ARMADO EM UMA EDIFICAÇÃO TERREA OU SOBRADO UTILIZANDO AÇO CA-60 DE 4,2 MM - MONTAGEM. AF_12/2015	FUES - FUNDAÇÕES E ESTRUTURAS	KG	28,9369000		
Composição Auxiliar	94972 SINAPI	CONCRETO FCK = 30MPA, TRAÇO 1,2,1,2,5 (CIMENTO/ AREIA MÉDIA/ BRITA 1) - PREPARO MECÂNICO COM BETONEIRA 800 L. AF_07/2016	FUES - FUNDAÇÕES E ESTRUTURAS	m³	1,2000000		
Composição Auxiliar	88261 SINAPI	CARPINTEIRO DE ESQUADRIA COM ENCARGOS COMPLEMENTARES	SEDI - SERVIÇOS DIVERSOS	H	3,6780000		
Composição Auxiliar	88239 SINAPI	AJUDANTE DE CARPINTEIRO COM ENCARGOS COMPLEMENTARES	SEDI - SERVIÇOS DIVERSOS	H	0,7356000		
Composição Auxiliar	88309 SINAPI	PEDREIRO COM ENCARGOS COMPLEMENTARES	SEDI - SERVIÇOS DIVERSOS	H	22,8884000		
Composição Auxiliar	88316 SINAPI	SERVEnte COM ENCARGOS COMPLEMENTARES	SEDI - SERVIÇOS DIVERSOS	H	22,8884000		
Insumo	00001358 SINAPI	CHAPA DE MADEIRA COMPENSADA RESINADA PARA FORMA DE CONCRETO, DE "2,2 X 1,1" M, E = 17 MM	Material	m²	1,3112000		
Insumo	00002692 SINAPI	DESMOLDANTE PROTETOR PARA FORMAS DE MADEIRA, DE BASE OLEOSA EMULSIONADA EM AGUA	Material	L	0,0567000		
Insumo	00020247 SINAPI	PREGO DE AÇO POLIDO COM CABECA 15 X 15 (1 1/4 X 13)	Material	KG	0,2619000		
Insumo	00004517 SINAPI	SARRAFO "2,5 X 7,5" CM EM PINUS, MISTA OU EQUIVALENTE DA REGIAO - BRUTA	Material	M	4,4770000		
				MO sem LS =>	869,36	LS =>	0,00
				Valor do BDI =>	562,06	Valor com BDI =>	
Composição	Código Banco	Descrição	Tipo	Und	Quant.		
Composição	88310 SINAPI	PINTOR COM ENCARGOS COMPLEMENTARES	SEDI - SERVIÇOS DIVERSOS	H	1,0000000		
Composição Auxiliar	95372 SINAPI	CURSO DE CAPACITAÇÃO PARA PINTOR (ENCARGOS COMPLEMENTARES) - HORISTA	SEDI - SERVIÇOS DIVERSOS	H	1,0000000		
Insumo	00037370 SINAPI	ALIMENTAÇÃO - HORISTA (COLETADO CAIXA)	Outros	H	1,0000000		
Insumo	00043490 SINAPI	EPI - FAMILIA PINTOR - HORISTA (ENCARGOS COMPLEMENTARES - COLETADO CAIXA)	Equipamento	H	1,0000000		
Insumo	00037372 SINAPI	EXAMES - HORISTA (COLETADO CAIXA)	Outros	H	1,0000000		
Insumo	00043466 SINAPI	FERRAMENTAS - FAMILIA PINTOR - HORISTA (ENCARGOS COMPLEMENTARES - COLETADO CAIXA)	Equipamento	H	1,0000000		
Insumo	00004783 SINAPI	PINTOR	Mão de Obra	H	1,0000000		
Insumo	00037373 SINAPI	SEGURO - HORISTA (COLETADO CAIXA)	Taxas	H	1,0000000		
Insumo	00037371 SINAPI	TRANSPORTE - HORISTA (COLETADO CAIXA)	Serviços	H	1,0000000		
				MO sem LS =>	15,56	LS =>	0,00
				Valor do BDI =>	5,74	Valor com BDI =>	
Composição	Código Banco	Descrição	Tipo	Und	Quant.		
Composição	101625 SINAPI	PREPARO DE FUNDO DE VALA COM LARGURA MAIOR OU IGUAL A 1,5 M E MENOR QUE 2,5 M, COM CAMADA DE AREIA, LANÇAMENTO MECANIZADO. AF_08/2020	MOVT - MOVIMENTO DE TERRA	m³	1,0000000		
Composição Auxiliar	91533 SINAPI	COMPACTADOR DE SOLOS DE PERCUSSÃO (SOQUETE) COM MOTOR A GASOLINA 4 TEMPOS, POTÊNCIA 4 CV - CHP DIURNO. AF_08/2015	CHOR - CUSTOS HORÁRIOS DE MÁQUINAS E EQUIPAMENTOS	CHP	0,0325000		
Composição Auxiliar	5678 SINAPI	RETROESCAVADEIRA SOBRE RODAS COM CARREGADEIRA, TRAÇÃO 4X4, POTÊNCIA LÍQ. 88 HP, CAÇAMBA CARREG. CAP. MÍN. 1 M3, CAÇAMBA RETRO CAP. 0,26 M3, PESO OPERACIONAL MÍN. 6.674 KG, PROFUNDIDADE ESCAVAÇÃO MÁX. 4,37 M - CHP DIURNO. AF_08/2014	CHOR - CUSTOS HORÁRIOS DE MÁQUINAS E EQUIPAMENTOS	CHP	0,0617000		
Composição Auxiliar	91534 SINAPI	COMPACTADOR DE SOLOS DE PERCUSSÃO (SOQUETE) COM MOTOR A GASOLINA 4 TEMPOS, POTÊNCIA 4 CV - CHI DIURNO. AF_08/2015	CHOR - CUSTOS HORÁRIOS DE MÁQUINAS E EQUIPAMENTOS	CHI	0,0302000		
Composição Auxiliar	5679 SINAPI	RETROESCAVADEIRA SOBRE RODAS COM CARREGADEIRA, TRAÇÃO 4X4, POTÊNCIA LÍQ. 88 HP, CAÇAMBA CARREG. CAP. MÍN. 1 M3, CAÇAMBA RETRO CAP. 0,26 M3, PESO OPERACIONAL MÍN. 6.674 KG, PROFUNDIDADE ESCAVAÇÃO MÁX. 4,37 M - CHI DIURNO. AF_08/2014	CHOR - CUSTOS HORÁRIOS DE MÁQUINAS E EQUIPAMENTOS	CHI	0,3083000		
Composição Auxiliar	88309 SINAPI	PEDREIRO COM ENCARGOS COMPLEMENTARES	SEDI - SERVIÇOS DIVERSOS	H	0,4440000		
Composição Auxiliar	88316 SINAPI	SERVEnte COM ENCARGOS COMPLEMENTARES	SEDI - SERVIÇOS DIVERSOS	H	0,6660000		
Insumo	00000370 SINAPI	AREIA MEDIA - POSTO JAZIDA/FORNECEDOR (RETIRADO NA JAZIDA, SEM TRANSPORTE)	Material	m³	1,1000000		
				MO sem LS =>	21,91	LS =>	0,00
				Valor do BDI =>	34,41	Valor com BDI =>	
Composição	Código Banco	Descrição	Tipo	Und	Quant.		
Composição	101624 SINAPI	PREPARO DE FUNDO DE VALA COM LARGURA MAIOR OU IGUAL A 1,5 M E MENOR QUE 2,5 M, COM CAMADA DE BRITA, LANÇAMENTO MECANIZADO. AF_08/2020	MOVT - MOVIMENTO DE TERRA	m³	1,0000000		
Composição Auxiliar	91533 SINAPI	COMPACTADOR DE SOLOS DE PERCUSSÃO (SOQUETE) COM MOTOR A GASOLINA 4 TEMPOS, POTÊNCIA 4 CV - CHP DIURNO. AF_08/2015	CHOR - CUSTOS HORÁRIOS DE MÁQUINAS E EQUIPAMENTOS	CHP	0,0325000		
Composição Auxiliar	5678 SINAPI	RETROESCAVADEIRA SOBRE RODAS COM CARREGADEIRA, TRAÇÃO 4X4, POTÊNCIA LÍQ. 88 HP, CAÇAMBA CARREG. CAP. MÍN. 1 M3, CAÇAMBA RETRO CAP. 0,26 M3, PESO OPERACIONAL MÍN. 6.674 KG, PROFUNDIDADE ESCAVAÇÃO MÁX. 4,37 M - CHP DIURNO. AF_08/2014	CHOR - CUSTOS HORÁRIOS DE MÁQUINAS E EQUIPAMENTOS	CHP	0,0794000		
Composição Auxiliar	91534 SINAPI	COMPACTADOR DE SOLOS DE PERCUSSÃO (SOQUETE) COM MOTOR A GASOLINA 4 TEMPOS, POTÊNCIA 4 CV - CHI DIURNO. AF_08/2015	CHOR - CUSTOS HORÁRIOS DE MÁQUINAS E EQUIPAMENTOS	CHI	0,0302000		
Composição Auxiliar	5679 SINAPI	RETROESCAVADEIRA SOBRE RODAS COM CARREGADEIRA, TRAÇÃO 4X4, POTÊNCIA LÍQ. 88 HP, CAÇAMBA CARREG. CAP. MÍN. 1 M3, CAÇAMBA RETRO CAP. 0,26 M3, PESO OPERACIONAL MÍN. 6.674 KG, PROFUNDIDADE ESCAVAÇÃO MÁX. 4,37 M - CHI DIURNO. AF_08/2014	CHOR - CUSTOS HORÁRIOS DE MÁQUINAS E EQUIPAMENTOS	CHI	0,3972000		
Composição Auxiliar	88309 SINAPI	PEDREIRO COM ENCARGOS COMPLEMENTARES	SEDI - SERVIÇOS DIVERSOS	H	0,5720000		
Composição Auxiliar	88316 SINAPI	SERVEnte COM ENCARGOS COMPLEMENTARES	SEDI - SERVIÇOS DIVERSOS	H	0,8579000		
Insumo	00004720 SINAPI	PEDRA BRITADA N. 0, OU PEDRISCO (4,8 A 9,5 MM) POSTO PEDREIRA/FORNECEDOR, SEM FRETE	Material	m³	1,1000000		
				MO sem LS =>	27,98	LS =>	0,00
				Valor do BDI =>	41,12	Valor com BDI =>	

Car...

PREFEITURA MUNICIPAL DE SÃO DOMINGOS DO MARANHÃO  
CNPJ: 06.113.690/0001-71

ULHAS: 444  
323/2019  
PROCESSO:  
Assinatura:

Código Banco	Descrição	Tipo	Und	Quant.
Composição	101618 SINAPI PREPARO DE FUNDO DE VALA COM LARGURA MENOR QUE 1,5 M, COM CAMADA DE AREIA, LANÇAMENTO MANUAL. AF_08/2020	MOVT - MOVIMENTO DE TERRA	m²	1,000000
Composição Auxiliar	91533 SINAPI COMPACTADOR DE SOLOS DE PERCUSSÃO (SOQUETE) COM MOTOR A GASOLINA 4 TEMPOS, POTÊNCIA 4 CV - CHP DIURNO. AF_08/2015	CHOR - CUSTOS HORÁRIOS DE MÁQUINAS E EQUIPAMENTOS	CHP	0,0718000
Composição Auxiliar	91534 SINAPI COMPACTADOR DE SOLOS DE PERCUSSÃO (SOQUETE) COM MOTOR A GASOLINA 4 TEMPOS, POTÊNCIA 4 CV - CHI DIURNO. AF_08/2015	CHOR - CUSTOS HORÁRIOS DE MÁQUINAS E EQUIPAMENTOS	CHI	0,0666000
Composição Auxiliar	88309 SINAPI PEDREIRO COM ENCARGOS COMPLEMENTARES	SEDI - SERVIÇOS DIVERSOS	H	2,0219000
Composição Auxiliar	88316 SINAPI SERVENTE COM ENCARGOS COMPLEMENTARES	SEDI - SERVIÇOS DIVERSOS	H	3,0329000
Insumo	00000370 SINAPI AREIA MEDIA - POSTO JAZIDA/FORNECEDOR (RETIRADO NA JAZIDA, SEM TRANSPORTE)	Material	m³	1,1000000

MO sem LS => 66,95  
Valor do BDI => 46,37 LS => 0,00  
Valor com BDI =>

Código Banco	Descrição	Tipo	Und	Quant.
Composição	101623 SINAPI PREPARO DE FUNDO DE VALA COM LARGURA MENOR QUE 1,5 M, COM CAMADA DE BRITA, LANÇAMENTO MECANIZADO. AF_08/2020	MOVT - MOVIMENTO DE TERRA	m²	1,0000000
Composição Auxiliar	91534 SINAPI COMPACTADOR DE SOLOS DE PERCUSSÃO (SOQUETE) COM MOTOR A GASOLINA 4 TEMPOS, POTÊNCIA 4 CV - CHI DIURNO. AF_08/2015	CHOR - CUSTOS HORÁRIOS DE MÁQUINAS E EQUIPAMENTOS	CHI	0,0666000
Composição Auxiliar	5679 SINAPI RETROESCAVADEIRA SOBRE RODAS COM CARREGADEIRA, TRACÇÃO 4X4, POTÊNCIA LÍQ. 88 HP, CAÇAMBA CARREG. CAP. MÍN. 1 M3, CAÇAMBA RETRO CAP. 0,26 M3, PESO OPERACIONAL MÍN. 6.674 KG, PROFUNDIDADE ESCAVAÇÃO MÁX. 4,37 M - CHI DIURNO. AF_06/2014	CHOR - CUSTOS HORÁRIOS DE MÁQUINAS E EQUIPAMENTOS	CHI	0,8398000
Composição Auxiliar	5678 SINAPI RETROESCAVADEIRA SOBRE RODAS COM CARREGADEIRA, TRACÇÃO 4X4, POTÊNCIA LÍQ. 88 HP, CAÇAMBA CARREG. CAP. MÍN. 1 M3, CAÇAMBA RETRO CAP. 0,26 M3, PESO OPERACIONAL MÍN. 6.674 KG, PROFUNDIDADE ESCAVAÇÃO MÁX. 4,37 M - CHP DIURNO. AF_06/2014	CHOR - CUSTOS HORÁRIOS DE MÁQUINAS E EQUIPAMENTOS	CHP	0,1280000
Composição Auxiliar	91533 SINAPI COMPACTADOR DE SOLOS DE PERCUSSÃO (SOQUETE) COM MOTOR A GASOLINA 4 TEMPOS, POTÊNCIA 4 CV - CHP DIURNO. AF_08/2015	CHOR - CUSTOS HORÁRIOS DE MÁQUINAS E EQUIPAMENTOS	CHP	0,0718000
Composição Auxiliar	88309 SINAPI PEDREIRO COM ENCARGOS COMPLEMENTARES	SEDI - SERVIÇOS DIVERSOS	H	0,9213000
Composição Auxiliar	88316 SINAPI SERVENTE COM ENCARGOS COMPLEMENTARES	SEDI - SERVIÇOS DIVERSOS	H	1,3819000
Insumo	00004720 SINAPI PEDRA BRITADA N. 0, OU PEDRISCO (4,8 A 9,5 MM) POSTO PEDREIRA/FORNECEDOR, SEM FRETE	Material	m³	1,1000000

MO sem LS => 45,60  
Valor do BDI => 50,91 LS => 0,00  
Valor com BDI =>

Código Banco	Descrição	Tipo	Und	Quant.
Composição	90456 SINAPI QUEBRA EM ALVENARIA PARA INSTALAÇÃO DE CAIXA DE TOMADA (4X4 OU 4X2). AF_05/2015	INHI - INSTALAÇÕES HIDROSANITÁRIAS	UN	1,0000000
Composição Auxiliar	88248 SINAPI AUXILIAR DE ENCANADOR OU BOMBEIRO HIDRÁULICO COM ENCARGOS COMPLEMENTARES	SEDI - SERVIÇOS DIVERSOS	H	0,0230000
Composição Auxiliar	88267 SINAPI ENCANADOR OU BOMBEIRO HIDRÁULICO COM ENCARGOS COMPLEMENTARES	SEDI - SERVIÇOS DIVERSOS	H	0,1440000

MO sem LS => 2,50  
Valor do BDI => 0,84 LS => 0,00  
Valor com BDI =>

Código Banco	Descrição	Tipo	Und	Quant.
Composição	90447 SINAPI RASGO EM ALVENARIA PARA ELETRODUTOS COM DIAMETROS MENORES OU IGUAIS A 40 MM. AF_05/2015	INHI - INSTALAÇÕES HIDROSANITÁRIAS	M	1,0000000
Composição Auxiliar	88264 SINAPI ELETRICISTA COM ENCARGOS COMPLEMENTARES	SEDI - SERVIÇOS DIVERSOS	H	0,2160000
Composição Auxiliar	88247 SINAPI AUXILIAR DE ELETRICISTA COM ENCARGOS COMPLEMENTARES	SEDI - SERVIÇOS DIVERSOS	H	0,0340000

MO sem LS => 3,82  
Valor do BDI => 1,33 LS => 0,00  
Valor com BDI =>

Código Banco	Descrição	Tipo	Und	Quant.
Composição	5679 SINAPI RETROESCAVADEIRA SOBRE RODAS COM CARREGADEIRA, TRACÇÃO 4X4, POTÊNCIA LÍQ. 88 HP, CAÇAMBA CARREG. CAP. MÍN. 1 M3, CAÇAMBA RETRO CAP. 0,26 M3, PESO OPERACIONAL MÍN. 6.674 KG, PROFUNDIDADE ESCAVAÇÃO MÁX. 4,37 M - CHI DIURNO. AF_06/2014	CHOR - CUSTOS HORÁRIOS DE MÁQUINAS E EQUIPAMENTOS	CHI	1,0000000
Composição Auxiliar	88858 SINAPI RETROESCAVADEIRA SOBRE RODAS COM CARREGADEIRA, TRACÇÃO 4X4, POTÊNCIA LÍQ. 88 HP, CAÇAMBA CARREG. CAP. MÍN. 1 M3, CAÇAMBA RETRO CAP. 0,26 M3, PESO OPERACIONAL MÍN. 6.674 KG, PROFUNDIDADE ESCAVAÇÃO MÁX. 4,37 M - JUROS. AF_06/2014	CHOR - CUSTOS HORÁRIOS DE MÁQUINAS E EQUIPAMENTOS	H	1,0000000
Composição Auxiliar	88857 SINAPI RETROESCAVADEIRA SOBRE RODAS COM CARREGADEIRA, TRACÇÃO 4X4, POTÊNCIA LÍQ. 88 HP, CAÇAMBA CARREG. CAP. MÍN. 1 M3, CAÇAMBA RETRO CAP. 0,26 M3, PESO OPERACIONAL MÍN. 6.674 KG, PROFUNDIDADE ESCAVAÇÃO MÁX. 4,37 M - DEPRECIACÃO. AF_06/2014	CHOR - CUSTOS HORÁRIOS DE MÁQUINAS E EQUIPAMENTOS	H	1,0000000
Composição Auxiliar	88294 SINAPI OPERADOR DE ESCAVADEIRA COM ENCARGOS COMPLEMENTARES	SEDI - SERVIÇOS DIVERSOS	H	1,0000000

MO sem LS => 18,37  
Valor do BDI => 13,84 LS => 0,00  
Valor com BDI =>

Código Banco	Descrição	Tipo	Und	Quant.
Composição	5678 SINAPI RETROESCAVADEIRA SOBRE RODAS COM CARREGADEIRA, TRACÇÃO 4X4, POTÊNCIA LÍQ. 88 HP, CAÇAMBA CARREG. CAP. MÍN. 1 M3, CAÇAMBA RETRO CAP. 0,26 M3, PESO OPERACIONAL MÍN. 6.674 KG, PROFUNDIDADE ESCAVAÇÃO MÁX. 4,37 M - CHP DIURNO. AF_06/2014	CHOR - CUSTOS HORÁRIOS DE MÁQUINAS E EQUIPAMENTOS	CHP	1,0000000
Composição Auxiliar	5664 SINAPI RETROESCAVADEIRA SOBRE RODAS COM CARREGADEIRA, TRACÇÃO 4X4, POTÊNCIA LÍQ. 88 HP, CAÇAMBA CARREG. CAP. MÍN. 1 M3, CAÇAMBA RETRO CAP. 0,26 M3, PESO OPERACIONAL MÍN. 6.674 KG, PROFUNDIDADE ESCAVAÇÃO MÁX. 4,37 M - MANUTENÇÃO. AF_06/2014	CHOR - CUSTOS HORÁRIOS DE MÁQUINAS E EQUIPAMENTOS	H	1,0000000
Composição Auxiliar	53786 SINAPI RETROESCAVADEIRA SOBRE RODAS COM CARREGADEIRA, TRACÇÃO 4X4, POTÊNCIA LÍQ. 88 HP, CAÇAMBA CARREG. CAP. MÍN. 1 M3, CAÇAMBA RETRO CAP. 0,26 M3, PESO OPERACIONAL MÍN. 6.674 KG, PROFUNDIDADE ESCAVAÇÃO MÁX. 4,37 M - MATERIAIS NA OPERAÇÃO. AF_06/2014	CHOR - CUSTOS HORÁRIOS DE MÁQUINAS E EQUIPAMENTOS	H	1,0000000
Composição Auxiliar	88858 SINAPI RETROESCAVADEIRA SOBRE RODAS COM CARREGADEIRA, TRACÇÃO 4X4, POTÊNCIA LÍQ. 88 HP, CAÇAMBA CARREG. CAP. MÍN. 1 M3, CAÇAMBA RETRO CAP. 0,26 M3, PESO OPERACIONAL MÍN. 6.674 KG, PROFUNDIDADE ESCAVAÇÃO MÁX. 4,37 M - JUROS. AF_06/2014	CHOR - CUSTOS HORÁRIOS DE MÁQUINAS E EQUIPAMENTOS	H	1,0000000

Len...

PREFEITURA MUNICIPAL DE SÃO DOMINGOS DO MARANHÃO  
CNPJ: 06.113.690/0001-71

445  
PROCESSO: 323/2022  
Assinatura: \_\_\_\_\_

Composição Auxiliar	88857 SINAPI	RETROESCAVADEIRA SOBRE RODAS COM CARREGADEIRA, TRACÇÃO 4X4, POTÊNCIA LÍQ. 88 HP, CAÇAMBA CARREG. CAP. MÍN. 1 M3, CAÇAMBA RETRO CAP. 0,26 M3, PESO OPERACIONAL MÍN. 6.674 KG, PROFUNDIDADE ESCAVAÇÃO MÁX. 4,37 M - DEPRECIACÃO. AF_06/2014	CHOR - CUSTOS HORÁRIOS DE MÁQUINAS E EQUIPAMENTOS	H		1,0000000
Composição Auxiliar	88294 SINAPI	OPERADOR DE ESCAVADEIRA COM ENCARGOS COMPLEMENTARES	SEDI - SERVIÇOS DIVERSOS	H		1,0000000
			MO sem LS => Valor do BDI =>		18,37 39,80	LS => 0,00 Valor com BDI =>
Composição	88857 SINAPI	RETROESCAVADEIRA SOBRE RODAS COM CARREGADEIRA, TRACÇÃO 4X4, POTÊNCIA LÍQ. 88 HP, CAÇAMBA CARREG. CAP. MÍN. 1 M3, CAÇAMBA RETRO CAP. 0,26 M3, PESO OPERACIONAL MÍN. 6.674 KG, PROFUNDIDADE ESCAVAÇÃO MÁX. 4,37 M - DEPRECIACÃO. AF_06/2014	CHOR - CUSTOS HORÁRIOS DE MÁQUINAS E EQUIPAMENTOS	H		1,0000000
Insumo	00036531 SINAPI	RETROESCAVADEIRA SOBRE RODAS COM CARREGADEIRA, TRACAO 4 X 4, POTENCIA LIQUIDA 88 HP, PESO OPERACIONAL MINIMO DE 6674 KG, CAPACIDADE DA CARREGADEIRA DE 1,00 M3 E DA RETROESCAVADEIRA MINIMA DE 0,26 M3, PROFUNDIDADE DE ESCAVACAO MAXIMA DE 4,37 M	Equipamento	UN		0,0000560
			MO sem LS => Valor do BDI =>		0,00 6,96	LS => 0,00 Valor com BDI =>
Composição	88858 SINAPI	RETROESCAVADEIRA SOBRE RODAS COM CARREGADEIRA, TRACÇÃO 4X4, POTÊNCIA LÍQ. 88 HP, CAÇAMBA CARREG. CAP. MÍN. 1 M3, CAÇAMBA RETRO CAP. 0,26 M3, PESO OPERACIONAL MÍN. 6.674 KG, PROFUNDIDADE ESCAVAÇÃO MÁX. 4,37 M - JUROS. AF_06/2014	CHOR - CUSTOS HORÁRIOS DE MÁQUINAS E EQUIPAMENTOS	H		1,0000000
Insumo	00036531 SINAPI	RETROESCAVADEIRA SOBRE RODAS COM CARREGADEIRA, TRACAO 4 X 4, POTENCIA LIQUIDA 88 HP, PESO OPERACIONAL MINIMO DE 6674 KG, CAPACIDADE DA CARREGADEIRA DE 1,00 M3 E DA RETROESCAVADEIRA MINIMA DE 0,26 M3, PROFUNDIDADE DE ESCAVACAO MAXIMA DE 4,37 M	Equipamento	UN		0,0000076
			MO sem LS => Valor do BDI =>		0,00 0,94	LS => 0,00 Valor com BDI =>
Composição	5664 SINAPI	RETROESCAVADEIRA SOBRE RODAS COM CARREGADEIRA, TRACÇÃO 4X4, POTÊNCIA LÍQ. 88 HP, CAÇAMBA CARREG. CAP. MÍN. 1 M3, CAÇAMBA RETRO CAP. 0,26 M3, PESO OPERACIONAL MÍN. 6.674 KG, PROFUNDIDADE ESCAVAÇÃO MÁX. 4,37 M - MANUTENÇÃO. AF_06/2014	CHOR - CUSTOS HORÁRIOS DE MÁQUINAS E EQUIPAMENTOS	H		1,0000000
Insumo	00036531 SINAPI	RETROESCAVADEIRA SOBRE RODAS COM CARREGADEIRA, TRACAO 4 X 4, POTENCIA LIQUIDA 88 HP, PESO OPERACIONAL MINIMO DE 6674 KG, CAPACIDADE DA CARREGADEIRA DE 1,00 M3 E DA RETROESCAVADEIRA MINIMA DE 0,26 M3, PROFUNDIDADE DE ESCAVACAO MAXIMA DE 4,37 M	Equipamento	UN		0,0000700
			MO sem LS => Valor do BDI =>		0,00 6,72	LS => 0,00 Valor com BDI =>
Composição	53786 SINAPI	RETROESCAVADEIRA SOBRE RODAS COM CARREGADEIRA, TRACÇÃO 4X4, POTÊNCIA LÍQ. 88 HP, CAÇAMBA CARREG. CAP. MÍN. 1 M3, CAÇAMBA RETRO CAP. 0,26 M3, PESO OPERACIONAL MÍN. 6.674 KG, PROFUNDIDADE ESCAVAÇÃO MÁX. 4,37 M - MATERIAIS NA OPERAÇÃO. AF_06/2014	CHOR - CUSTOS HORÁRIOS DE MÁQUINAS E EQUIPAMENTOS	H		1,0000000
Insumo	00004221 SINAPI	OLEO DIESEL COMBUSTIVEL COMUM	Material	L		8,5300000
			MO sem LS => Valor do BDI =>		0,00 17,23	LS => 0,00 Valor com BDI =>
Composição	91693 SINAPI	SERRA CIRCULAR DE BANCADA COM MOTOR ELÉTRICO POTÊNCIA DE 5HP, COM COIFA PARA DISCO 10" - CHI DIURNO. AF_08/2015	CHOR - CUSTOS HORÁRIOS DE MÁQUINAS E EQUIPAMENTOS	CHI		1,0000000
Composição Auxiliar	91689 SINAPI	SERRA CIRCULAR DE BANCADA COM MOTOR ELÉTRICO POTÊNCIA DE 5HP, COM COIFA PARA DISCO 10" - JUROS. AF_08/2015	CHOR - CUSTOS HORÁRIOS DE MÁQUINAS E EQUIPAMENTOS	H		1,0000000
Composição Auxiliar	91688 SINAPI	SERRA CIRCULAR DE BANCADA COM MOTOR ELÉTRICO POTÊNCIA DE 5HP, COM COIFA PARA DISCO 10" - DEPRECIACÃO. AF_08/2015	CHOR - CUSTOS HORÁRIOS DE MÁQUINAS E EQUIPAMENTOS	H		1,0000000
Composição Auxiliar	86297 SINAPI	OPERADOR DE MÁQUINAS E EQUIPAMENTOS COM ENCARGOS COMPLEMENTARES	SEDI - SERVIÇOS DIVERSOS	H		1,0000000
			MO sem LS => Valor do BDI =>		13,45 4,52	LS => 0,00 Valor com BDI =>
Composição	91692 SINAPI	SERRA CIRCULAR DE BANCADA COM MOTOR ELÉTRICO POTÊNCIA DE 5HP, COM COIFA PARA DISCO 10" - CHP DIURNO. AF_08/2015	CHOR - CUSTOS HORÁRIOS DE MÁQUINAS E EQUIPAMENTOS	CHP		1,0000000
Composição Auxiliar	91689 SINAPI	SERRA CIRCULAR DE BANCADA COM MOTOR ELÉTRICO POTÊNCIA DE 5HP, COM COIFA PARA DISCO 10" - JUROS. AF_08/2015	CHOR - CUSTOS HORÁRIOS DE MÁQUINAS E EQUIPAMENTOS	H		1,0000000
Composição Auxiliar	91691 SINAPI	SERRA CIRCULAR DE BANCADA COM MOTOR ELÉTRICO POTÊNCIA DE 5HP, COM COIFA PARA DISCO 10" - MATERIAIS NA OPERAÇÃO. AF_08/2015	CHOR - CUSTOS HORÁRIOS DE MÁQUINAS E EQUIPAMENTOS	H		1,0000000
Composição Auxiliar	91688 SINAPI	SERRA CIRCULAR DE BANCADA COM MOTOR ELÉTRICO POTÊNCIA DE 5HP, COM COIFA PARA DISCO 10" - DEPRECIACÃO. AF_08/2015	CHOR - CUSTOS HORÁRIOS DE MÁQUINAS E EQUIPAMENTOS	H		1,0000000
Composição Auxiliar	91690 SINAPI	SERRA CIRCULAR DE BANCADA COM MOTOR ELÉTRICO POTÊNCIA DE 5HP, COM COIFA PARA DISCO 10" - MANUTENÇÃO. AF_08/2015	CHOR - CUSTOS HORÁRIOS DE MÁQUINAS E EQUIPAMENTOS	H		1,0000000
Composição Auxiliar	86297 SINAPI	OPERADOR DE MÁQUINAS E EQUIPAMENTOS COM ENCARGOS COMPLEMENTARES	SEDI - SERVIÇOS DIVERSOS	H		1,0000000
			MO sem LS => Valor do BDI =>		13,45 4,82	LS => 0,00 Valor com BDI =>
Composição	91688 SINAPI	SERRA CIRCULAR DE BANCADA COM MOTOR ELÉTRICO POTÊNCIA DE 5HP, COM COIFA PARA DISCO 10" - DEPRECIACÃO. AF_08/2015	CHOR - CUSTOS HORÁRIOS DE MÁQUINAS E EQUIPAMENTOS	H		1,0000000
Insumo	00014618 SINAPI	SERRA CIRCULAR DE BANCADA COM MOTOR ELÉTRICO, POTENCIA DE "1600" W, PARA DISCO DE DIAMETRO DE 10" (250 MM)	Material	UN		0,0000720
			MO sem LS => Valor do BDI =>		0,00 0,02	LS => 0,00 Valor com BDI =>
Composição	91689 SINAPI	SERRA CIRCULAR DE BANCADA COM MOTOR ELÉTRICO POTÊNCIA DE 5HP, COM COIFA PARA DISCO 10" - JUROS. AF_08/2015	CHOR - CUSTOS HORÁRIOS DE MÁQUINAS E EQUIPAMENTOS	H		1,0000000

San...

PREFEITURA MUNICIPAL DE SÃO DOMINGOS DO MARANHÃO  
CNPJ: 06.113.690/0001-71

ANAS: 446  
PROCESSO: 323/2022  
Instalação

Insumo	00014618 SINAPI	SERRA CIRCULAR DE BANCADA COM MOTOR ELETRICO, POTENCIA DE *1600* W, PARA DISCO DE DIAMETRO DE 10" (250 MM)	Material	UN	0,000075
			MO sem LS => Valor do BDI =>	0,00 0,00	LS => 0,00 Valor com BDI =>
Composição	91690 SINAPI	SERRA CIRCULAR DE BANCADA COM MOTOR ELÉTRICO POTÊNCIA DE 5HP, COM COIFA PARA DISCO 10" - MANUTENÇÃO. AF_08/2015	CHOR - CUSTOS HORÁRIOS DE MÁQUINAS E EQUIPAMENTOS	H	1,0000000
Insumo	00014618 SINAPI	SERRA CIRCULAR DE BANCADA COM MOTOR ELETRICO, POTENCIA DE *1600* W, PARA DISCO DE DIAMETRO DE 10" (250 MM)	Material	UN	0,0000500
			MO sem LS => Valor do BDI =>	0,00 0,01	LS => 0,00 Valor com BDI =>
Composição	91691 SINAPI	SERRA CIRCULAR DE BANCADA COM MOTOR ELÉTRICO POTÊNCIA DE 5HP, COM COIFA PARA DISCO 10" - MATERIAIS NA OPERAÇÃO. AF_08/2015	CHOR - CUSTOS HORÁRIOS DE MÁQUINAS E EQUIPAMENTOS	H	1,0000000
Insumo	00002705 SINAPI	ENERGIA ELETRICA ATE 2000 KWH INDUSTRIAL, SEM DEMANDA	Material	KWH	1,3600000
			MO sem LS => Valor do BDI =>	0,00 0,28	LS => 0,00 Valor com BDI =>
Composição	88315 SINAPI	SERRALHEIRO COM ENCARGOS COMPLEMENTARES	SEDI - SERVIÇOS DIVERSOS	H	1,0000000
Composição Auxiliar	95377 SINAPI	CURSO DE CAPACITAÇÃO PARA SERRALHEIRO (ENCARGOS COMPLEMENTARES) - HORISTA	SEDI - SERVIÇOS DIVERSOS	H	1,0000000
Insumo	00037370 SINAPI	ALIMENTACAO - HORISTA (COLETADO CAIXA)	Outros	H	1,0000000
Insumo	00043489 SINAPI	EPI - FAMILIA PEDREIRO - HORISTA (ENCARGOS COMPLEMENTARES - COLETADO CAIXA)	Equipamento	H	1,0000000
Insumo	00037372 SINAPI	EXAMES - HORISTA (COLETADO CAIXA)	Outros	H	1,0000000
Insumo	00043465 SINAPI	FERRAMENTAS - FAMILIA PEDREIRO - HORISTA (ENCARGOS COMPLEMENTARES - COLETADO CAIXA)	Equipamento	H	1,0000000
Insumo	00037373 SINAPI	SEGURO - HORISTA (COLETADO CAIXA)	Taxas	H	1,0000000
Insumo	00006110 SINAPI	SERRALHEIRO	Mão de Obra	H	1,0000000
Insumo	00037371 SINAPI	TRANSPORTE - HORISTA (COLETADO CAIXA)	Serviços	H	1,0000000
			MO sem LS => Valor do BDI =>	15,52 5,40	LS => 0,00 Valor com BDI =>
Composição	88316 SINAPI	SERVENTE COM ENCARGOS COMPLEMENTARES	SEDI - SERVIÇOS DIVERSOS	H	1,0000000
Composição Auxiliar	95378 SINAPI	CURSO DE CAPACITAÇÃO PARA SERVENTE (ENCARGOS COMPLEMENTARES) - HORISTA	SEDI - SERVIÇOS DIVERSOS	H	1,0000000
Insumo	00037370 SINAPI	ALIMENTACAO - HORISTA (COLETADO CAIXA)	Outros	H	1,0000000
Insumo	00043491 SINAPI	EPI - FAMILIA SERVENTE - HORISTA (ENCARGOS COMPLEMENTARES - COLETADO CAIXA)	Equipamento	H	1,0000000
Insumo	00037372 SINAPI	EXAMES - HORISTA (COLETADO CAIXA)	Outros	H	1,0000000
Insumo	00043467 SINAPI	FERRAMENTAS - FAMILIA SERVENTE - HORISTA (ENCARGOS COMPLEMENTARES - COLETADO CAIXA)	Equipamento	H	1,0000000
Insumo	00037373 SINAPI	SEGURO - HORISTA (COLETADO CAIXA)	Taxas	H	1,0000000
Insumo	00006111 SINAPI	SERVENTE DE OBRAS	Mão de Obra	H	1,0000000
Insumo	00037371 SINAPI	TRANSPORTE - HORISTA (COLETADO CAIXA)	Serviços	H	1,0000000
			MO sem LS => Valor do BDI =>	11,04 4,07	LS => 0,00 Valor com BDI =>
Composição	86881 SINAPI	SIFÃO DO TIPO GARRAFA EM METAL CROMADO 1 X 1,1/2 - FORNECIMENTO E INSTALAÇÃO. AF_01/2020	INHI - INSTALAÇÕES HIDROSANITÁRIAS	UN	1,0000000
Composição Auxiliar	88267 SINAPI	ENCANADOR OU BOMBEIRO HIDRÁULICO COM ENCARGOS COMPLEMENTARES	SEDI - SERVIÇOS DIVERSOS	H	0,2734000
Composição Auxiliar	88316 SINAPI	SERVENTE COM ENCARGOS COMPLEMENTARES	SEDI - SERVIÇOS DIVERSOS	H	0,0862000
Insumo	00003146 SINAPI	FITA VEDA ROSCA EM ROLOS DE 18 MM X 10 M (L X C)	Material	UN	0,0332000
Insumo	00006136 SINAPI	SIFAO EM METAL CROMADO PARA PIA OU LAVATORIO, 1 X 1,1/2 "	Material	UN	1,0000000
			MO sem LS => Valor do BDI =>	5,21 80,06	LS => 0,00 Valor com BDI =>
Composição	91946 SINAPI	SUPORTE PARAFUSADO COM PLACA DE ENCAIXE 4" X 2" MÉDIO (1,30 M DO PISO) PARA PONTO ELETRICO - FORNECIMENTO E INSTALAÇÃO. AF_12/2015	INEL - INSTALAÇÃO ELÉTRICA/ELETRIFICAÇÃO E ILUMINAÇÃO EXTERNA	UN	1,0000000
Composição Auxiliar	86264 SINAPI	ELETRICISTA COM ENCARGOS COMPLEMENTARES	SEDI - SERVIÇOS DIVERSOS	H	0,1240000
Insumo	00038094 SINAPI	ESPELHO / PLACA DE 3 POSTOS 4" X 2", PARA INSTALACAO DE TOMADAS E INTERRUPTORES	Material	UN	1,0000000
Insumo	00038099 SINAPI	SUPORTE DE FIXACAO PARA ESPELHO / PLACA 4" X 2", PARA 3 MODULOS, PARA INSTALACAO DE TOMADAS E INTERRUPTORES (SOMENTE SUPORTE)	Material	UN	1,0000000
			MO sem LS => Valor do BDI =>	1,96 1,92	LS => 0,00 Valor com BDI =>
Composição	88323 SINAPI	TELHADISTA COM ENCARGOS COMPLEMENTARES	SEDI - SERVIÇOS DIVERSOS	H	1,0000000
Composição Auxiliar	95385 SINAPI	CURSO DE CAPACITAÇÃO PARA TELHADISTA (ENCARGOS COMPLEMENTARES) - HORISTA	SEDI - SERVIÇOS DIVERSOS	H	1,0000000
Insumo	00037370 SINAPI	ALIMENTACAO - HORISTA (COLETADO CAIXA)	Outros	H	1,0000000
Insumo	00043483 SINAPI	EPI - FAMILIA CARPINTEIRO DE FORMAS - HORISTA (ENCARGOS COMPLEMENTARES - COLETADO CAIXA)	Equipamento	H	1,0000000
Insumo	00043459 SINAPI	FERRAMENTAS - FAMILIA CARPINTEIRO DE FORMAS - HORISTA (ENCARGOS COMPLEMENTARES - COLETADO CAIXA)	Equipamento	H	1,0000000
Insumo	00037372 SINAPI	EXAMES - HORISTA (COLETADO CAIXA)	Outros	H	1,0000000
Insumo	00037373 SINAPI	SEGURO - HORISTA (COLETADO CAIXA)	Taxas	H	1,0000000

Con...

PREFEITURA MUNICIPAL DE SÃO DOMINGOS DO MARANHÃO  
CNPJ: 06.113.690/0001-71

447  
323/2022  
PROCESSO:  
assinatura:

Insumo	00012869 SINAPI	TELHADOR	Mão de Oبرا	H	1,0000000
Insumo	00037371 SINAPI	TRANSPORTE - HORISTA (COLETADO CAIXA)	Serviços	H	1,0000000
			MO sem LS =>		15,34
			Valor do BDI =>		5,31
			LS =>		0,00
			Valor com BDI =>		0,00
Composição	Código Banco	Descrição	Tipo	Und	Quant.
Composição	91990 SINAPI	TOMADA ALTA DE EMBUTIR (1 MÓDULO), 2P+T 10 A, SEM SUPORTE E SEM PLACA - FORNECIMENTO E INSTALAÇÃO. AF_12/2015	INEL - INSTALAÇÃO ELÉTRICA/ELETRIFICAÇÃO E ILUMINAÇÃO EXTERNA	UN	1,0000000
Composição Auxiliar	88264 SINAPI	ELETRICISTA COM ENCARGOS COMPLEMENTARES	SEDI - SERVIÇOS DIVERSOS	H	0,4960000
Composição Auxiliar	88247 SINAPI	AUXILIAR DE ELETRICISTA COM ENCARGOS COMPLEMENTARES	SEDI - SERVIÇOS DIVERSOS	H	0,4960000
Insumo	00038101 SINAPI	TOMADA 2P+T 10A, 250V (APENAS MÓDULO)	Material	UN	1,0000000
			MO sem LS =>		13,69
			Valor do BDI =>		7,08
			LS =>		0,00
			Valor com BDI =>		0,00
Composição	Código Banco	Descrição	Tipo	Und	Quant.
Composição	91991 SINAPI	TOMADA ALTA DE EMBUTIR (1 MÓDULO), 2P+T 20 A, SEM SUPORTE E SEM PLACA - FORNECIMENTO E INSTALAÇÃO. AF_12/2015	INEL - INSTALAÇÃO ELÉTRICA/ELETRIFICAÇÃO E ILUMINAÇÃO EXTERNA	UN	1,0000000
Composição Auxiliar	88264 SINAPI	ELETRICISTA COM ENCARGOS COMPLEMENTARES	SEDI - SERVIÇOS DIVERSOS	H	0,4960000
Composição Auxiliar	88247 SINAPI	AUXILIAR DE ELETRICISTA COM ENCARGOS COMPLEMENTARES	SEDI - SERVIÇOS DIVERSOS	H	0,4960000
Insumo	00038102 SINAPI	TOMADA 2P+T 20A, 250V (APENAS MÓDULO)	Material	UN	1,0000000
			MO sem LS =>		13,69
			Valor do BDI =>		7,89
			LS =>		0,00
			Valor com BDI =>		0,00
Composição	Código Banco	Descrição	Tipo	Und	Quant.
Composição	91998 SINAPI	TOMADA BAIXA DE EMBUTIR (1 MÓDULO), 2P+T 10 A, SEM SUPORTE E SEM PLACA - FORNECIMENTO E INSTALAÇÃO. AF_12/2015	INEL - INSTALAÇÃO ELÉTRICA/ELETRIFICAÇÃO E ILUMINAÇÃO EXTERNA	UN	1,0000000
Composição Auxiliar	88264 SINAPI	ELETRICISTA COM ENCARGOS COMPLEMENTARES	SEDI - SERVIÇOS DIVERSOS	H	0,2350000
Composição Auxiliar	88247 SINAPI	AUXILIAR DE ELETRICISTA COM ENCARGOS COMPLEMENTARES	SEDI - SERVIÇOS DIVERSOS	H	0,2350000
Insumo	00038101 SINAPI	TOMADA 2P+T 10A, 250V (APENAS MÓDULO)	Material	UN	1,0000000
			MO sem LS =>		6,49
			Valor do BDI =>		4,51
			LS =>		0,00
			Valor com BDI =>		0,00
Composição	Código Banco	Descrição	Tipo	Und	Quant.
Composição	91996 SINAPI	TOMADA MÉDIA DE EMBUTIR (1 MÓDULO), 2P+T 10 A, INCLUINDO SUPORTE E PLACA - FORNECIMENTO E INSTALAÇÃO. AF_12/2015	INEL - INSTALAÇÃO ELÉTRICA/ELETRIFICAÇÃO E ILUMINAÇÃO EXTERNA	UN	1,0000000
Composição Auxiliar	91946 SINAPI	SUPORTE PARAFUSADO COM PLACA DE ENCAIXE 4" X 2" MÉDIO (1,30 M DO PISO) PARA PONTO ELÉTRICO - FORNECIMENTO E INSTALAÇÃO. AF_12/2015	INEL - INSTALAÇÃO ELÉTRICA/ELETRIFICAÇÃO E ILUMINAÇÃO EXTERNA	UN	1,0000000
Composição Auxiliar	91994 SINAPI	TOMADA MÉDIA DE EMBUTIR (1 MÓDULO), 2P+T 10 A, SEM SUPORTE E SEM PLACA - FORNECIMENTO E INSTALAÇÃO. AF_12/2015	INEL - INSTALAÇÃO ELÉTRICA/ELETRIFICAÇÃO E ILUMINAÇÃO EXTERNA	UN	1,0000000
			MO sem LS =>		10,46
			Valor do BDI =>		7,16
			LS =>		0,00
			Valor com BDI =>		0,00
Composição	Código Banco	Descrição	Tipo	Und	Quant.
Composição	91994 SINAPI	TOMADA MÉDIA DE EMBUTIR (1 MÓDULO), 2P+T 10 A, SEM SUPORTE E SEM PLACA - FORNECIMENTO E INSTALAÇÃO. AF_12/2015	INEL - INSTALAÇÃO ELÉTRICA/ELETRIFICAÇÃO E ILUMINAÇÃO EXTERNA	UN	1,0000000
Composição Auxiliar	88264 SINAPI	ELETRICISTA COM ENCARGOS COMPLEMENTARES	SEDI - SERVIÇOS DIVERSOS	H	0,3080000
Composição Auxiliar	88247 SINAPI	AUXILIAR DE ELETRICISTA COM ENCARGOS COMPLEMENTARES	SEDI - SERVIÇOS DIVERSOS	H	0,3080000
Insumo	00038101 SINAPI	TOMADA 2P+T 10A, 250V (APENAS MÓDULO)	Material	UN	1,0000000
			MO sem LS =>		8,50
			Valor do BDI =>		5,23
			LS =>		0,00
			Valor com BDI =>		0,00
Composição	Código Banco	Descrição	Tipo	Und	Quant.
Composição	91997 SINAPI	TOMADA MÉDIA DE EMBUTIR (1 MÓDULO), 2P+T 20 A, INCLUINDO SUPORTE E PLACA - FORNECIMENTO E INSTALAÇÃO. AF_12/2015	INEL - INSTALAÇÃO ELÉTRICA/ELETRIFICAÇÃO E ILUMINAÇÃO EXTERNA	UN	1,0000000
Composição Auxiliar	91946 SINAPI	SUPORTE PARAFUSADO COM PLACA DE ENCAIXE 4" X 2" MÉDIO (1,30 M DO PISO) PARA PONTO ELÉTRICO - FORNECIMENTO E INSTALAÇÃO. AF_12/2015	INEL - INSTALAÇÃO ELÉTRICA/ELETRIFICAÇÃO E ILUMINAÇÃO EXTERNA	UN	1,0000000
Composição Auxiliar	91995 SINAPI	TOMADA MÉDIA DE EMBUTIR (1 MÓDULO), 2P+T 20 A, SEM SUPORTE E SEM PLACA - FORNECIMENTO E INSTALAÇÃO. AF_12/2015	INEL - INSTALAÇÃO ELÉTRICA/ELETRIFICAÇÃO E ILUMINAÇÃO EXTERNA	UN	1,0000000
			MO sem LS =>		10,46
			Valor do BDI =>		7,77
			LS =>		0,00
			Valor com BDI =>		0,00
Composição	Código Banco	Descrição	Tipo	Und	Quant.
Composição	91995 SINAPI	TOMADA MÉDIA DE EMBUTIR (1 MÓDULO), 2P+T 20 A, SEM SUPORTE E SEM PLACA - FORNECIMENTO E INSTALAÇÃO. AF_12/2015	INEL - INSTALAÇÃO ELÉTRICA/ELETRIFICAÇÃO E ILUMINAÇÃO EXTERNA	UN	1,0000000
Composição Auxiliar	88264 SINAPI	ELETRICISTA COM ENCARGOS COMPLEMENTARES	SEDI - SERVIÇOS DIVERSOS	H	0,3080000
Composição Auxiliar	88247 SINAPI	AUXILIAR DE ELETRICISTA COM ENCARGOS COMPLEMENTARES	SEDI - SERVIÇOS DIVERSOS	H	0,3080000
Insumo	00038102 SINAPI	TOMADA 2P+T 20A, 250V (APENAS MÓDULO)	Material	UN	1,0000000
			MO sem LS =>		8,50
			Valor do BDI =>		5,85
			LS =>		0,00
			Valor com BDI =>		0,00
Composição	Código Banco	Descrição	Tipo	Und	Quant.
Composição	92004 SINAPI	TOMADA MÉDIA DE EMBUTIR (2 MÓDULOS), 2P+T 10 A, INCLUINDO SUPORTE E PLACA - FORNECIMENTO E INSTALAÇÃO. AF_12/2015	INEL - INSTALAÇÃO ELÉTRICA/ELETRIFICAÇÃO E ILUMINAÇÃO EXTERNA	UN	1,0000000
Composição Auxiliar	91946 SINAPI	SUPORTE PARAFUSADO COM PLACA DE ENCAIXE 4" X 2" MÉDIO (1,30 M DO PISO) PARA PONTO ELÉTRICO - FORNECIMENTO E INSTALAÇÃO. AF_12/2015	INEL - INSTALAÇÃO ELÉTRICA/ELETRIFICAÇÃO E ILUMINAÇÃO EXTERNA	UN	1,0000000
Composição Auxiliar	92002 SINAPI	TOMADA MÉDIA DE EMBUTIR (2 MÓDULOS), 2P+T 10 A, SEM SUPORTE E SEM PLACA - FORNECIMENTO E INSTALAÇÃO. AF_12/2015	INEL - INSTALAÇÃO ELÉTRICA/ELETRIFICAÇÃO E ILUMINAÇÃO EXTERNA	UN	1,0000000
			MO sem LS =>		17,29
			Valor do BDI =>		11,79
			LS =>		0,00
			Valor com BDI =>		0,00
	Código Banco	Descrição	Tipo	Und	Quant.

San.



PREFEITURA MUNICIPAL DE SÃO DOMINGOS DO MARANHÃO  
CNPJ: 06.113.690/0001-71

OLHAS: 448  
323/2022  
PROCESSO: 323/2022

Composição	92002 SINAPI	TOMADA MÉDIA DE EMBUTIR (2 MÓDULOS), 2P+T 10 A, SEM SUPORTE E SEM PLACA - FORNECIMENTO E INSTALAÇÃO. AF_12/2015	INEL - INSTALAÇÃO ELÉTRICA/ELETRIFICAÇÃO E ILUMINAÇÃO EXTERNA	UN	1,000000
Composição Auxiliar	88264 SINAPI	ELETRICISTA COM ENCARGOS COMPLEMENTARES	SEDI - SERVIÇOS DIVERSOS	H	0,5550000
Composição Auxiliar	88247 SINAPI	AUXILIAR DE ELETRICISTA COM ENCARGOS COMPLEMENTARES	SEDI - SERVIÇOS DIVERSOS	H	0,5550000
Insumo	00036101 SINAPI	TOMADA 2P+T 10A, 250V (APENAS MÓDULO)	Material	UN	2,0000000

MO sem LS => 15,33  
Valor do BDI => 9,87  
LS => 0,00  
Valor com BDI =>

Código Banco	Descrição	Tipo	Und	Quant.	
Composição	95471 SINAPI	VASO SANITÁRIO SIFONADO CONVENCIONAL PARA PCD SEM FURO FRONTAL COM LOUÇA BRANCA SEM ASSENTO - FORNECIMENTO E INSTALAÇÃO. AF_01/2020	INHI - INSTALAÇÕES HIDROS SANITÁRIAS	UN	1,0000000
Composição Auxiliar	88267 SINAPI	ENCANADOR OU BOMBEIRO HIDRÁULICO COM ENCARGOS COMPLEMENTARES	SEDI - SERVIÇOS DIVERSOS	H	1,1540000
Composição Auxiliar	88316 SINAPI	SERVENTE COM ENCARGOS COMPLEMENTARES	SEDI - SERVIÇOS DIVERSOS	H	0,5585000
Insumo	00006136 SINAPI	VEDACAO PVC, 100 MM, PARA SAIDA VASO SANITARIO	Material	UN	1,0000000
Insumo	00036520 SINAPI	BACIA SANITARIA (VASO) CONVENCIONAL PARA PCD SEM FURO FRONTAL, DE LOUCA BRANCA, SEM ASSENTO	Material	UN	1,0000000
Insumo	00004384 SINAPI	PARAFUSO NIQUELADO COM ACABAMENTO CROMADO PARA FIXAR PECA SANITARIA, INCLUI PORCA CEGA, ARRUELA E BUCHA DE NYLON TAMANHO S-10	Material	UN	2,0000000
Insumo	00037329 SINAPI	REJUNTE EPOXI, QUALQUER COR	Material	KG	0,0881000

MO sem LS => 24,14  
Valor do BDI => 195,03  
LS => 0,00  
Valor com BDI =>

Código Banco	Descrição	Tipo	Und	Quant.	
Composição	86888 SINAPI	VASO SANITÁRIO SIFONADO COM CAIXA ACOPLADA LOUÇA BRANCA - FORNECIMENTO E INSTALAÇÃO. AF_01/2020	INHI - INSTALAÇÕES HIDROS SANITÁRIAS	UN	1,0000000
Composição Auxiliar	88267 SINAPI	ENCANADOR OU BOMBEIRO HIDRÁULICO COM ENCARGOS COMPLEMENTARES	SEDI - SERVIÇOS DIVERSOS	H	0,7791000
Composição Auxiliar	88316 SINAPI	SERVENTE COM ENCARGOS COMPLEMENTARES	SEDI - SERVIÇOS DIVERSOS	H	0,4384000
Insumo	00006136 SINAPI	VEDACAO PVC, 100 MM, PARA SAIDA VASO SANITARIO	Material	UN	1,0000000
Insumo	00010422 SINAPI	BACIA SANITARIA (VASO) COM CAIXA ACOPLADA, DE LOUCA BRANCA	Material	UN	1,0000000
Insumo	00004384 SINAPI	PARAFUSO NIQUELADO COM ACABAMENTO CROMADO PARA FIXAR PECA SANITARIA, INCLUI PORCA CEGA, ARRUELA E BUCHA DE NYLON TAMANHO S-10	Material	UN	2,0000000
Insumo	00037329 SINAPI	REJUNTE EPOXI, QUALQUER COR	Material	KG	0,0881000

MO sem LS => 16,98  
Valor do BDI => 125,17  
LS => 0,00  
Valor com BDI =>

Código Banco	Descrição	Tipo	Und	Quant.	
Composição	90587 SINAPI	VIBRADOR DE IMERSÃO, DIÂMETRO DE PONTEIRA 45MM, MOTOR ELÉTRICO TRIFÁSICO POTÊNCIA DE 2 CV - CHI DIURNO. AF_06/2015	CHOR - CUSTOS HORÁRIOS DE MÁQUINAS E EQUIPAMENTOS	CHI	1,0000000
Composição Auxiliar	90583 SINAPI	VIBRADOR DE IMERSÃO, DIÂMETRO DE PONTEIRA 45MM, MOTOR ELÉTRICO TRIFÁSICO POTÊNCIA DE 2 CV - JURUS. AF_06/2015	CHOR - CUSTOS HORÁRIOS DE MÁQUINAS E EQUIPAMENTOS	H	1,0000000
Composição Auxiliar	90582 SINAPI	VIBRADOR DE IMERSÃO, DIÂMETRO DE PONTEIRA 45MM, MOTOR ELÉTRICO TRIFÁSICO POTÊNCIA DE 2 CV - DEPRECIÇÃO. AF_06/2015	CHOR - CUSTOS HORÁRIOS DE MÁQUINAS E EQUIPAMENTOS	H	1,0000000

MO sem LS => 0,00  
Valor do BDI => 0,16  
LS => 0,00  
Valor com BDI =>

Código Banco	Descrição	Tipo	Und	Quant.	
Composição	90586 SINAPI	VIBRADOR DE IMERSÃO, DIÂMETRO DE PONTEIRA 45MM, MOTOR ELÉTRICO TRIFÁSICO POTÊNCIA DE 2 CV - CHP DIURNO. AF_06/2015	CHOR - CUSTOS HORÁRIOS DE MÁQUINAS E EQUIPAMENTOS	CHP	1,0000000
Composição Auxiliar	90584 SINAPI	VIBRADOR DE IMERSÃO, DIÂMETRO DE PONTEIRA 45MM, MOTOR ELÉTRICO TRIFÁSICO POTÊNCIA DE 2 CV - MANUTENÇÃO. AF_06/2015	CHOR - CUSTOS HORÁRIOS DE MÁQUINAS E EQUIPAMENTOS	H	1,0000000
Composição Auxiliar	90585 SINAPI	VIBRADOR DE IMERSÃO, DIÂMETRO DE PONTEIRA 45MM, MOTOR ELÉTRICO TRIFÁSICO POTÊNCIA DE 2 CV - MATERIAIS NA OPERAÇÃO. AF_06/2015	CHOR - CUSTOS HORÁRIOS DE MÁQUINAS E EQUIPAMENTOS	H	1,0000000
Composição Auxiliar	90583 SINAPI	VIBRADOR DE IMERSÃO, DIÂMETRO DE PONTEIRA 45MM, MOTOR ELÉTRICO TRIFÁSICO POTÊNCIA DE 2 CV - JURUS. AF_06/2015	CHOR - CUSTOS HORÁRIOS DE MÁQUINAS E EQUIPAMENTOS	H	1,0000000
Composição Auxiliar	90582 SINAPI	VIBRADOR DE IMERSÃO, DIÂMETRO DE PONTEIRA 45MM, MOTOR ELÉTRICO TRIFÁSICO POTÊNCIA DE 2 CV - DEPRECIÇÃO. AF_06/2015	CHOR - CUSTOS HORÁRIOS DE MÁQUINAS E EQUIPAMENTOS	H	1,0000000

MO sem LS => 0,00  
Valor do BDI => 0,38  
LS => 0,00  
Valor com BDI =>

Código Banco	Descrição	Tipo	Und	Quant.	
Composição	90582 SINAPI	VIBRADOR DE IMERSÃO, DIÂMETRO DE PONTEIRA 45MM, MOTOR ELÉTRICO TRIFÁSICO POTÊNCIA DE 2 CV - DEPRECIÇÃO. AF_06/2015	CHOR - CUSTOS HORÁRIOS DE MÁQUINAS E EQUIPAMENTOS	H	1,0000000
Insumo	00013896 SINAPI	VIBRADOR DE IMERSAO, DIAMETRO DA PONTEIRA DE *45* MM, COM MOTOR ELETRICO TRIFASICO DE 2 HP (2 CV)	Equipamento	UN	0,0001280

MO sem LS => 0,00  
Valor do BDI => 0,14  
LS => 0,00  
Valor com BDI =>

Código Banco	Descrição	Tipo	Und	Quant.	
Composição	90583 SINAPI	VIBRADOR DE IMERSÃO, DIÂMETRO DE PONTEIRA 45MM, MOTOR ELÉTRICO TRIFÁSICO POTÊNCIA DE 2 CV - JURUS. AF_06/2015	CHOR - CUSTOS HORÁRIOS DE MÁQUINAS E EQUIPAMENTOS	H	1,0000000
Insumo	00013896 SINAPI	VIBRADOR DE IMERSAO, DIAMETRO DA PONTEIRA DE *45* MM, COM MOTOR ELETRICO TRIFASICO DE 2 HP (2 CV)	Equipamento	UN	0,0000151

MO sem LS => 0,00  
Valor do BDI => 0,01  
LS => 0,00  
Valor com BDI =>

Código Banco	Descrição	Tipo	Und	Quant.	
Composição	90584 SINAPI	VIBRADOR DE IMERSÃO, DIÂMETRO DE PONTEIRA 45MM, MOTOR ELÉTRICO TRIFÁSICO POTÊNCIA DE 2 CV - MANUTENÇÃO. AF_06/2015	CHOR - CUSTOS HORÁRIOS DE MÁQUINAS E EQUIPAMENTOS	H	1,0000000
Insumo	00013896 SINAPI	VIBRADOR DE IMERSAO, DIAMETRO DA PONTEIRA DE *45* MM, COM MOTOR ELETRICO TRIFASICO DE 2 HP (2 CV)	Equipamento	UN	0,0001000

MO sem LS => 0,00  
Valor do BDI => 0,11  
LS => 0,00  
Valor com BDI =>

Código Banco	Descrição	Tipo	Und	Quant.
--------------	-----------	------	-----	--------

*Con.*

PREFEITURA MUNICIPAL DE SÃO DOMINGOS DO MARANHÃO  
CNPJ: 06.113.890/0001-71

OLHAS: 449  
 Nº PROCESSO: 323/2022  
 Assinatura: [assinatura]

Composição	90585 SINAPI	VIBRADOR DE IMERSÃO, DIÂMETRO DE PONTEIRA 45MM, MOTOR ELÉTRICO TRIFÁSICO POTÊNCIA DE 2 CV - MATERIAIS NA OPERAÇÃO. AF_06/2015	CHOR - CUSTOS HORÁRIOS DE MÁQUINAS E EQUIPAMENTOS	H	1,0000000	
Insumo	00002705 SINAPI	ENERGIA ELETRICA ATE 2000 KWH INDUSTRIAL, SEM DEMANDA	Material	KWH	0,5200000	
			MO sem LS =>	0,00	LS =>	0,00
			Valor do BDI =>	0,10		Valor com BDI =>

	Código Banco	Descrição	Tipo	Und	Quant.	
Composição	86878 SINAPI	VÁLVULA EM METAL CROMADO TIPO AMERICANA 3.1/2 X 1.1/2 PARA PIA - FORNECIMENTO E INSTALAÇÃO. AF_01/2020	INH - INSTALAÇÕES HIDROS SANITÁRIAS	UN	1,0000000	
Composição Auxiliar	88316 SINAPI	SERVEnte COM ENCARGOS COMPLEMENTARES	SEDI - SERVIÇOS DIVERSOS	H	0,0548000	
Composição Auxiliar	88267 SINAPI	ENCANADOR OU BOMBEIRO HIDRÁULICO COM ENCARGOS COMPLEMENTARES	SEDI - SERVIÇOS DIVERSOS	H	0,1740000	
Insumo	00003146 SINAPI	FITA VEDA ROSCA EM ROLOS DE 18 MM X 10 M (L X C)	Material	UN	0,0480000	
Insumo	00006157 SINAPI	VALVULA EM METAL CROMADO PARA PIA AMERICANA 3.1/2 X 1.1/2 *	Material	UN	1,0000000	
			MO sem LS =>	3,31	LS =>	0,00
			Valor do BDI =>	27,90		Valor com BDI =>

	Código Banco	Descrição	Tipo	Und	Quant.	
Composição	86879 SINAPI	VÁLVULA EM PLÁSTICO 1 PARA PIA, TANQUE OU LAVATÓRIO, COM OU SEM LADRÃO - FORNECIMENTO E INSTALAÇÃO. AF_01/2020	INH - INSTALAÇÕES HIDROS SANITÁRIAS	UN	1,0000000	
Composição Auxiliar	88316 SINAPI	SERVEnte COM ENCARGOS COMPLEMENTARES	SEDI - SERVIÇOS DIVERSOS	H	0,0388000	
Composição Auxiliar	88267 SINAPI	ENCANADOR OU BOMBEIRO HIDRÁULICO COM ENCARGOS COMPLEMENTARES	SEDI - SERVIÇOS DIVERSOS	H	0,1232000	
Insumo	00003146 SINAPI	FITA VEDA ROSCA EM ROLOS DE 18 MM X 10 M (L X C)	Material	UN	0,0332000	
Insumo	00006153 SINAPI	VALVULA EM PLASTICO BRANCO PARA TANQUE OU LAVATORIO 1", SEM UNHO E SEM LADRAO	Material	UN	1,0000000	
			MO sem LS =>	2,34	LS =>	0,00
			Valor do BDI =>	1,76		Valor com BDI =>

Total sem BDI  
 Total do BDI  
 Total Geral

*En. Tamires O. L. Nascimento*  
 Setor de Engenharia Engenheira Civil  
 CREA/MA: 111.701 749-1